

VKB-NACHHALTIGKEIT-ANDERS,
MITEIGENTUMSFONDS GEM. INVFG IVM AIFMG

RECHENSCHAFTSBERICHT
(JAHRESBERICHT)
RECHNUNGSJAHR 2022/2023

der
Gutmann Kapitalanlageaktiengesellschaft
1010 Wien, Schwarzenbergplatz 16

FONDSVERWALTUNG (ALTERNATIVE INVESTMENTFONDS MANAGER)

Gutmann Kapitalanlageaktiengesellschaft
Schwarzenbergplatz 16, A-1010 Wien
Tel. 502 20/Serie, Telefax 502 20/202

AKTIONÄRIN

Bank Gutmann Aktiengesellschaft

AUFSICHTSRAT

Mag. Anton Resch, Vorsitzender (ab 28.03.2023), Mitglied (bis 28.03.2023)
Dr. Richard Iglar, Vorsitzender (bis 28.03.2023), Mitglied (ab 28.03.2023)
Dr. Hans-Jörg Gress, Vorsitzender-Stellvertreter
Dr. Louis Norman Audenhove
Mag. Philip Vondrak
Mag. Martina Scheibelauer
Dr. Robert König (ab 28.03.2023)

STAATSKOMMISSÄRE

Mag. Bernhard Kuder
Mag. Franz Mayr, Stellvertreter

VORSTAND

Dr. Harald Latzko
Mag. Thomas Neuhold
Jörg Strasser
MMag. Christoph Olbrich

FONDSMANAGEMENT

Volkskreditbank Aktiengesellschaft, Linz

DEPOTBANK (VERWAHRSTELLE)

Bank Gutmann Aktiengesellschaft, Wien

BANKPRÜFER

KPMG Austria GmbH Wirtschaftsprüfungs- und Steuerberatungsgesellschaft

PRÜFER DES FONDS

BDO Assurance GmbH, Wirtschaftsprüfungs- und Steuerberatungsgesellschaft

Sehr geehrte Anteilshaber!

Die Gutmann Kapitalanlageaktiengesellschaft erlaubt sich, den Rechenschaftsbericht des **VKB-Nachhaltigkeit-Anders**, Miteigentumsfonds gem. InvFG iVm AIFMG, für das Rechnungsjahr vom 1. Oktober 2022 bis 30. September 2023 vorzulegen:

Per 30. September 2023 ergibt sich für die ausschüttende und thesaurierende Tranche folgendes Bild:

	Ausschüttungstranche (AT0000A2JSJ0)	Thesaurierungstranche (AT0000A2JSK8)
Volumen	18.372.462,91	20.480.827,42
Umlaufende Anteile	1.811.622	2.010.086
Rechenwert je Anteil	10,14	10,18

Ausschüttungstranche AT0000A2JSJ0

Die Ausschüttung für das Rechnungsjahr 2022/2023 beträgt EUR 0,0500 je Anteil und wird am 1. Dezember 2023 kostenfrei durch die Zahlstelle des Fonds, die Bank Gutmann Aktiengesellschaft, 1010 Wien, Schwarzenbergplatz 16 ausbezahlt.

Die kuponanzahlende Bank ist verpflichtet, die Kapitalertragsteuer in Höhe von EUR 0,0000 je Anteil einzubehalten, sofern keine Befreiungsgründe vorliegen.

Übersicht

Rechnungsjahr	Währung	Fondsvermögen	Errechneter Wert je Ausschüttungsanteil
2020/2021 *)	EUR	14.707.496,04	10,93
2021/2022	EUR	18.126.423,75	9,92
2022/2023	EUR	18.372.462,91	10,14

*) Rumpfrechnungsjahr vom 6. November 2020 bis 30. September 2021

Thesaurierungstranche AT0000A2JSK8

Im Rechnungsjahr 2022/2023 sind keine kapitalertragsteuerpflichtigen Erträge angefallen. Eine Auszahlung der Kapitalertragsteuer gemäß § 58 Abs. 2 erster Satz InvFG unterbleibt daher.

Übersicht

Rechnungsjahr	Währung	Fondsvermögen	Errechneter Wert je Thesaurierungsanteil
2020/2021 *)	EUR	13.417.499,61	10,93
2021/2022	EUR	18.760.384,77	9,92
2022/2023	EUR	20.480.827,42	10,18

*) Rumpfrechnungsjahr vom 6. November 2020 bis 30. September 2021

Die Informationen über die ökologischen und sozialen Merkmale sind im Anhang „Regelmäßige Informationen zu den in Artikel 8 Absätze 1, 2 und 2a der Verordnung (EU) 2019/2088 und Artikel 6 Absatz 1 der Verordnung (EU) 2020/852 genannten Finanzprodukten“ enthalten.

ANGABE DER WESENTLICHEN ÄNDERUNGEN DER INFORMATIONEN FÜR ANLEGER GEM. § 21 AIFMG GEM. § 20 ABS. 2 Z 4 AIFMG

Im Rechnungsjahr 2022/2023 gab es keine wesentlichen Änderungen der Informationen für Anleger gem. § 21 AIFMG gem. § 20 Abs. 2 Z 4 AIFMG.

**ANGABEN ZUR VERGÜTUNGSPOLITIK GEM. § 20 ABS. 2 Z 5 UND 6 AIFMG
IN VERBINDUNG MIT PUNKT 9 ZU ANLAGE 1 SCHEMA B INVFG**

Gesamtsumme der Vergütung aller Mitarbeiter (inkl. Geschäftsleitung)	EUR	3.480.559
Davon fixe Vergütung:	EUR	3.008.988
Davon variable Vergütung:	EUR	471.571
Anzahl der Mitarbeiter gesamt:		48
davon Begünstigte gemäß § 17a InvFG (identifizierte Mitarbeiter):		23
Gesamtsumme der Vergütungen an die Geschäftsleitung (=Führungskräfte):	EUR	914.895
Gesamtsumme der Vergütungen an die Risikoträger:	EUR	1.114.365
Vergütung an Mitarbeiter mit Kontrollfunktionen:	EUR	326.797
Vergütung an Mitarbeiter, die sich aufgrund ihrer Gesamtvergütung in derselben Einkommensstufe befinden wie die Geschäftsleiter und Risikoträger und die einen wesentlichen Einfluss auf das Risikoprofil der Gesellschaft oder der von dieser verwalteten Fonds haben:	EUR	0,00
Gesamtsumme der Vergütungen an andere Beschäftigte	EUR	1.124.502

Die Berechnung der Vergütungen erfolgt nach dem Bruttogesamtbetrag aller Zahlungen und Vorteile (inkl. geldwerter Sachzuwendungen), die von der Verwaltungsgesellschaft im Austausch gegen im gegenständlichen Kalenderjahr erbrachte Arbeitsleistungen an Mitarbeiter ausbezahlt bzw. diesen zugesprochen wurden.

Unter dem Begriff fixe Vergütung werden alle Zahlungen oder Vorteile (inkl. geldwerter Sachleistungen) verstanden, deren Auszahlung unabhängig von einer Leistung des Mitarbeiters oder einem wirtschaftlichen Ergebnis erfolgt. Der Begriff variable Vergütung umfasst alle Zahlungen oder Vorteile (inkl. geldwerter Sachzuwendungen), deren Auszahlung bzw. Zuspruch von einer besonderen Leistung des Mitarbeiters und/oder einem wirtschaftlichen Ergebnis des Kreditinstituts abhängig sind. Die variable Vergütung bezieht sich - unabhängig vom Auszahlungszeitpunkt - auf alle Leistungen des Mitarbeiters, die im gegenständlichen Kalenderjahr erbracht wurden.

Der Bruttogesamtbetrag umfasst Dienstnehmerbeiträge (Steuer, Sozialversicherungsbeiträge, etc.), jedoch nicht Dienstgeberanteile.

Die quantitativen Angaben beziehen sich auf die Gesamtvergütung der Mitarbeiter der Gutmann Kapitalanlagegesellschaft und entspricht den Daten der VERA Meldung 2023 für das Geschäftsjahr 2022. Eine Zuweisung oder Aufschlüsselung auf den gegenständlichen Investmentfonds (AIF) liegt nicht vor. Einzelheiten der aktuellen Vergütungspolitik der Gesellschaft sind auf der Internet-Seite der Gutmann KAG als Download unter Anlegerinformationen abrufbar.

Die Vergütungspolitik und deren Umsetzung in der Gutmann Kapitalanlagegesellschaft wird jährlich von der Internen Revision geprüft und das Prüfergebnis im Detail dem Vergütungsausschuss des Aufsichtsrates der Gutmann Kapitalanlagegesellschaft zur Kenntnis gebracht. Der Bericht der Internen Revision dient dem Vergütungsausschuss auch als Basis für die Überwachung der von ihm festgelegten Grundsätze der Vergütungspolitik. Im Rahmen der genannten Überprüfungen durch die interne Revision im Dezember 2022 und den Vergütungsausschuss des Aufsichtsrates im März 2023 sind keine wesentlichen Feststellungen getroffen und keine Unregelmäßigkeiten festgestellt worden.

Im Berichtszeitraum wurden keine wesentlichen Änderungen an der angenommenen Vergütungspolitik vorgenommen.

**ANGABEN ZUR VERGÜTUNG DER VOLKSKREDITBANK AG
FÜR DAS JAHR 2022**

	Betrag in EUR
Gesamtsumme der Mitarbeitervergütung des Auslagerungsunternehmens	30.773.356,84
davon feste Vergütung	29.901.805,11
davon variable Vergütung	871.551,73
Zahl der Mitarbeiter des Auslagerungsunternehmens	459,99 FTE

VKB-NACHHALTIGKEIT-ANDERS

TÄTIGKEITSBERICHT PER 30. SEPTEMBER 2023

Entwicklung der Kapitalmärkte

In den vergangenen Monaten des Berichtszeitraumes gab es besonders im Bereich der geldpolitischen Entscheidungen der Notenbanken eine Dynamik, die Märkte bewegte. Es bestand in den letzten Wochen des Jahres 2022 und in den ersten Wochen 2023 eine Diskrepanz zwischen den Aussagen der führenden Notenbanken Fed und EZB, welche für einen dauerhaften Rückgang der Inflation eine schwächere Konjunktur benötigten und der Marktmeinung, welche als Hauptziel der Notenbanken im laufenden Inflationszyklus das Vermeiden einer Konjunkturschwäche sahen. Aufgrund guter Konjunkturdaten in Europa und den USA sowie ein bis zum Ende des ersten Quartals reichenden Re-Opening-Optimismus in China erschienen die weiteren Aussichten für Konjunktur und Arbeitsmärkte sehr solide. Ein Ende des Zinserhöhungszyklus wurde bereits von vielen Marktteilnehmern bis zum frühen Sommer 2023 gesehen. Bestimmend für den Verlauf der Leitzinsen sind die Inflation und die Konjunktur. Da für die Inflationsbekämpfung eine schwächere Konjunktur unabdingbar ist, kam aus Kapitalmarktsicht der Konjunktur im 2. Quartal 2023 eine noch größere Rolle zu als der Inflation. Die Prognosen für Europa (Eurozone) waren in den Quartalen 2 und 3 trotz Schwächezeichen im Industriebereich recht stabil. Für die USA wurde für das Gesamtjahr 2023 rund 2% Wachstum vorausgesagt. Es konnte sich im Verlauf der letzten Monate im Berichtszeitraum eine positive Tendenz am US-Aktienmarkt bilden. Es fehlte jedoch an Marktbreite, da nur einige wenige US-Unternehmen besonders zulegen konnten. Die Masse der beispielsweise 500 größten Unternehmen im bekannten US-Index boten kaum positive Performance. Die Entwicklung in China enttäuschte im Jahresverlauf und es kam zu einer Verringerung der Indexstände aufgrund eines strukturell gesunkenen Potenzial-Wachstums. Umgekehrt zeigte sich in einer anderen Region Asiens eine starke Steigerung der Aktienkurse. Der 225 Unternehmen umfassende japanische Index erreichte eine Performance von 21% seit Jahresbeginn 2023. Im japanischen Aktienmarkt waren die ersten Monate des Jahres besonders durch starke Anstiege geprägt. Ab Sommer pendelte sich der Markt auf erreichtem Niveau ein.

Anlagestrategie des Fonds

Der VKB-Nachhaltigkeit-Anders ist ein nachhaltiger Mischfonds, der darauf ausgerichtet ist, laufende Erträge sowie langfristigen Kapitalzuwachs zu erzielen. Es werden mindestens 51% des Fondsvermögens in Veranlagungsinstrumente, die nach nachhaltigen Kriterien ausgewählt werden, investiert. Innerhalb des Fonds gibt es im Bereich Klima und Gesundheit, sowie Geschlechtergleichstellung eine Zukunftsausrichtung. Die Themenschwerpunkte können sich verändern. Es kann direkt über Einzeltitel oder über Anteile an Investmentfonds oder derivative Instrumente in internationale Schuldverschreibungen und sonstige verbriefte Schuldtitel sowie bis zu 70% des Fondsvermögens in Aktien und aktienähnliche Titel investiert werden. Dabei verfolgt das Fondsmanagement eine aktive Anlagestrategie ohne

Bezugnahme auf einen Referenzwert, sondern kann sich unabhängig davon bewegen. Die ausgewählten Sub-Investmentfonds sind mindestens nach Artikel 8 der Verordnung (EU) 2019/2088 eingestuft. Zur Diversifikation wird in Gold veranlagt. Das wird über einen ETC abgebildet. Im Berichtszeitraum war dies der Invesco Physical Markets PLC ETC Gold. Dieser verfügt, da kein Investmentfonds, über keine Einstufung nach der Verordnung (EU) 2019/2088. Die hinterlegten Goldbestände sind jedoch in Übereinstimmung mit den in 2012 in Kraft getretenen LBMA-Richtlinien (London Bullion Market Association) für verantwortungsvolle Goldbeschaffung zwingend einzuhalten. Gold wird als Basisallokation in schwierigen Marktumfeld bis zu 10% beigemischt. Der deutliche Zinsanstieg führte zu einer Anpassung des Anleiheanteils, der mindestens 30% des Fondsvermögens ausmacht. Dabei stand eine Verringerung des Zinsänderungsrisikos im Fokus. Dazu wurde in kurzlaufende Unternehmensanleihen investiert. Der Amundi USD Floating Rate Corporate Bond ESG UCITS ETF verfolgt das Ziel die Wertentwicklung des iBoxx MSCI ESG USD FRN Investment Grade Corporates TCA Index (Total Return Index) nachzubilden. Im Aktienbereich ist der iClima Global Decarbonisation Enablers ETF zum bestehenden DWS ESG Climate Tech dazugekommen, um das Engagement zu verstärken. Der Fonds investiert in Aktien von Unternehmen, deren Produkte und Dienstleistungen einen aktiven Beitrag zur CO2 Vermeidung leisten. Die fünf Unterbereiche sind: grüne Energie, umweltfreundlicher Transport, Wasser- und Abfallverbesserungen, Lösungen zur Vermeidung von CO2 und nachhaltige Produkte. Neben Large-Cap-Unternehmen sind auch kleinere aber innovative Unternehmen im Portfolio enthalten. Die Möglichkeit verstärkt in grüne Veranlagungen nach Artikel 8 und Artikel 9 gemäß Verordnung (EU) 2019/2088 zu investieren soll auch in Zukunft je nach Investmentopportunität genutzt werden.

Ertragsrechnung und Entwicklung des Fondsvermögens für das Rechnungsjahr 2022/2023

VKB-Nachhaltigkeit-Anders

1. Wertentwicklung des Rechnungsjahres (Fonds Performance)

Ermittlung nach OeKB-Berechnungsmethode: pro Anteil in Fondswährung (in EUR) ohne Berücksichtigung eines Ausgabeaufschlages bzw. Rücknahmeabschlages. Performanceergebnisse der Vergangenheit lassen keine verlässlichen Rückschlüsse auf die zukünftige Entwicklung des Fonds zu.

	<u>2022/2023</u> <u>in EUR</u>
Ausschüttungsanteil AT0000A2JSJ0	
Anteilswert am Beginn des Rechnungsjahres	9,92
Ausschüttung am 01.12.2022 von EUR 0,0500 je Anteil	
entspricht 0,004912 Anteilen	0,004912 ¹⁾
Anteilswert am Ende des Rechnungsjahres	10,14
Gesamtwert inkl. durch Ausschüttung	
erworbene Anteile (Kurs am Extag in EUR: 10,18)	10,19
Wertentwicklung eines Anteils im Rechnungsjahr	2,72%
Nettoertrag pro Anteil	0,27
	<u>2022/2023</u> <u>in EUR</u>
Thesaurierungsanteil AT0000A2JSK8	
Anteilswert am Beginn des Rechnungsjahres	9,92
KESt-Auszahlung am 21.11.2022 von EUR 0,0000 je Anteil	
entspricht 0,000000 Anteilen	0,000000 ¹⁾
Anteilswert am Ende des Rechnungsjahres	10,18
Gesamtwert inkl. durch KESt-Auszahlung	
erworbene Anteile (Kurs am Extag in EUR: 10,15)	10,18
Wertentwicklung eines Anteils im Rechnungsjahr	2,62%
Nettoertrag pro Anteil	0,26

Ertragsrechnung und Entwicklung des Fondsvermögens für das Rechnungsjahr 2022/2023

VKB-Nachhaltigkeit-Anders

2. Fondsergebnis

		2022/2023 in EUR
a. Realisiertes Fondsergebnis		
Ordentliches Fondsergebnis		
Erträge (ohne Kursergebnis)		
Zinserträge	23.387,23	
Dividendenerträge	173.046,59	
Ergebnis aus Immobilienfonds	0,00	
Sonstige Erträge	192,70	196.626,52
Sollzinsen, negative Habenzinsen		-84,54
Aufwendungen		
Verwaltungsgebühren	-400.751,50	
Kosten für den Wirtschaftsprüfer/Steuerberater	-5.800,00	
Publizitätskosten und Aufsichtskosten	-334,44	
Wertpapierdepotgebühren	0,00	
Depotbankgebühren	-17.257,26	
Kosten für externe Berater	0,00	
Verwaltungskostenrückvergütung aus Subfonds	4.645,36	
Sonstige Aufwendungen	0,00	-419.497,84
Ordentliches Fondsergebnis (exkl. Ertragsausgleich)		-222.955,86
Realisiertes Kursergebnis ^{2) 3)}		
Realisierte Gewinne aus Wertpapieren	402.265,00	
derivate Instrumente	0,00	
Realisierte Kursgewinne gesamt		402.265,00
Realisierte Verluste aus Wertpapieren	-180.642,03	
derivate Instrumente	0,00	
Realisierte Kursverluste gesamt		-180.642,03
Realisiertes Kursergebnis (exkl. Ertragsausgleich)		221.622,97
Realisiertes Fondsergebnis (exkl. Ertragsausgleich)		-1.332,89
b. Nicht realisiertes Kursergebnis ^{2) 3)}		
Veränderung des nicht realisierten Kursergebnisses		
unrealisierte Gewinne	426.484,39	
unrealisierte Verluste	556.990,98	983.475,37
Ergebnis des Rechnungsjahres		982.142,48
c. Ertragsausgleich		
Ertragsausgleich für Erträge des Rechnungsjahres	556,47	
Ertragsausgleich		556,47
Fondsergebnis gesamt		982.698,95

Die maximale Verwaltungsgebühr der Subfonds, in die der Fonds investiert, beträgt zwischen 0,08% und 1,50%.

Das Ergebnis des Rechnungsjahres beinhaltet explizit ausgewiesene Transaktionskosten in Höhe von EUR 6.559,97.

¹⁾ Rechenwert für einen Ausschüttungsanteil am 21.11.2022

²⁾ Realisierte Gewinne und realisierte Verluste sind nicht periodenabgegrenzt und stehen so wie die Veränderung des nicht realisierten Kursergebnisses nicht unbedingt in Beziehung zu der Wertentwicklung des Fonds im Rechnungsjahr.

³⁾ Kursergebnis gesamt, ohne Ertragsausgleich (realisiertes Kursergebnis, ohne Ertragsausgleich, zuzüglich Veränderungen des nicht realisierten Kursergebnisses): EUR 1.205.098,34

Ertragsrechnung und Entwicklung des Fondsvermögens für das Rechnungsjahr 2022/2023 VKB-Nachhaltigkeit-Anders

3. Entwicklung des Fondsvermögens

		2022/2023 in EUR
Fondsvermögen zu Beginn des Rechnungsjahres		36.886.808,52
Ausschüttung am 01.12.2022 (für Ausschüttungsanteil AT0000A2JSJ0)		-91.606,10
KESt-Auszahlung am 21.11.2022 für Thesaurierungsanteil AT0000A2JSK8)		0,00
Ausgabe und Rücknahme von Anteilen		
Ausgabe von Anteilen	3.843.965,48	
Rücknahme von Anteilen	-2.768.020,05	
Ertragsausgleich	-556,47	1.075.388,96
Fondsergebnis gesamt (das Fondsergebnis ist im Detail im Punkt 2 dargestellt)		982.698,95
Fondsvermögen am Ende des Rechnungsjahres		38.853.290,33

Aus dem realisierten Fondsergebnis inkl. Ertragsausgleich in Höhe von EUR -776,42 wird ein Betrag von EUR 90.581,10 ausgeschüttet, sowie ein Betrag von EUR 0,00 an das depotführende Kreditinstitut als KESt überwiesen.
Der verbleibende Restbetrag wird auf neue Rechnung vorge- bzw auf Substanz übertragen.

Vermögensaufstellung per 30. September 2023

Fonds: VKB-Nachhaltigkeit-Anders
ISIN: AT0000A2JSJ0,AT0000A2JSK8,

ISIN	Zinssatz Wertpapier	Währung	Bestand	Käufe / Zugänge	Verkäufe / Abgänge	Kurs	Kurswert in EUR	%-Anteil
STRUKTURIERTE PRODUKTE: ZERTIFIKATE								
STRUKTURIERTE PRODUKTE: ZERTIFIKATE EURO								
IE00B579F325	INVESC.PHYS.MKT.ETC00 XAU	EUR	13.160		6.840	170,060000	2.237.989,60	5,76
SUMME DER ZUM AMTLICHEN HANDEL ZUGELASSENEN WERTPAPIERE UND GELDMARKTPAPIERE							2.237.989,60	5,76
INVESTMENTZERTIFIKATE								
AT0000A0LXW3	GUTMANN GLOBAL DIVI. (A)	EUR	3.700	3.700		214,600000	794.020,00	2,04
AT0000A1X8S1	METIS BOND EURO (HT)	EUR	19.967			92,560000	1.848.145,52	4,76
AT0000A1YSF9	ERSTE R BD EU CP EU D T	EUR	18.239			91,120000	1.661.937,68	4,28
AT0000A1YSK9	ERSTE R BD EM CP EU D1 T	EUR	13.175	4.180		91,150000	1.200.901,25	3,09
DE000A2JF7B0	ART TOP 50 SMA.ESG C.U.I I	EUR	8.172	4.000		85,700000	700.340,40	1,80
IE00B52VJ196	ISHSI-MSCI EUR.SRI EOACC	EUR	41.640	14.050		58,890000	2.452.179,60	6,31
IE00BF59RX87	JPM-EUR CORP BD REI A	EUR	8.300	8.300		94,448000	783.918,40	2,02
IE00BJQRDN15	INVESCOM2-IQSESG GLOE USD	EUR	20.000	20.000		53,290000	1.065.800,00	2,74
IE00BNC1F287	HANETF-IC.G.D.E. DLA	EUR	117.000	117.000		6,048000	707.616,00	1,82
IE00BYVJRP78	ISHSIV-SUS.M.EM.MK.SRI DL	EUR	285.911	60.000		6,170000	1.764.070,87	4,54
IE00BYVJRO85	ISIV-MSCI J.SRIEH.U.ETF A	EUR	166.487	45.000	89.000	9,144000	1.522.357,13	3,92
IE00BYVJRR92	ISIV-MSCIUSASRI U.ETF DLA	EUR	224.325		68.000	12,042000	2.701.321,65	6,95
IE00BYZVT56	ISHSI-EOCO.BD ESG UE EOD	EUR	762.113			4,489300	3.421.353,89	8,81
LI0183910012	LGTOF-SU.BD EM DEF. EOB	EUR	2.957			888,610000	2.627.619,77	6,76
LU0292103651	XTR.MSCIEUFIESGSC 1C	EUR	18.500	18.500		40,995000	758.407,50	1,95
LU0823417224	BNPP H.CARE INN. PRCAP	EUR	2.467		3.600	324,730000	801.108,91	2,06
LU0823421689	BNPP DISRUPT.TECH. CLCAP	EUR	425	200		1.882,300000	799.977,50	2,06
LU1569816132	JPMI-G.C.C.JPMGCDLCEOH	EUR	15.600	15.600		93,000000	1.450.800,00	3,73
LU1681040900	AIS-AM.USD FR C.BD.ESG DR	EUR	7.000	7.000		112,055000	784.385,00	2,02
LU1819586006	BELLEV.-B.SUS.HC IEOA	EUR	4.764	2.100	4.700	171,660000	817.788,24	2,10
LU1829219127	MUL-LYESGEOCOBDRUCETF	EUR	11.400	11.400		135,960000	1.549.944,00	3,99
LU1863261720	DWSI-ESG CLIM.TECH TFCEOA	EUR	10.900			166,000000	1.809.400,00	4,66
LU20232678878	LIF-AMDEMESGSR.U.ETF DLA	EUR	67.955	107.000	71.000	11,148000	757.562,34	1,95
LU2145459777	ROBEC.CGF-GGEIE IEOA	EUR	9.985		3.900	205,710000	2.054.014,35	5,29
SUMME INVESTMENTZERTIFIKATE							34.834.970,00	89,66
SUMME WERTPAPIERVERMÖGEN							37.072.959,60	95,42
BANKGUTHABEN								
EUR-Guthaben							1.813.793,06	4,67
SUMME BANKGUTHABEN							1.813.793,06	4,67
ABGRENZUNGEN								
FÄLLIGE PRÜFUNGSKOSTEN							-5.800,00	-0,01
ZINSENANSPRÜCHE							5.986,66	0,02
DIVERSE GEBÜHREN							-33.648,99	-0,09
SUMME ABGRENZUNGEN							-33.462,33	-0,09
SUMME Fondsvermögen							38.853.290,33	100,00

ERRECHNETER WERT VKB-Nachhaltigkeit-Anders	EUR	10,14
ERRECHNETER WERT VKB-Nachhaltigkeit-Anders	EUR	10,18
UMLAUFENDE ANTEILE VKB-Nachhaltigkeit-Anders	STÜCK	1.811.622
UMLAUFENDE ANTEILE VKB-Nachhaltigkeit-Anders	STÜCK	2.010.086

WÄHREND DES BERICHTSZEITRAUMES GETÄTIGTE KÄUFE UND VERKÄUFE IN WERTPAPIEREN SOWEIT SIE NICHT IN DER VERMÖGENSAUFSTELLUNG GENANNT SIND

ISIN	Zinssatz Wertpapier	Währung	Bestand	Käufe / Zugänge	Verkäufe / Abgänge
INVESTMENTZERTIFIKATE					
IE00BJP26D89	ISIV-EO UL.BD EU.E.TF EOD	EUR	0,00	148.600,00	148.600,00
LU0290358497	XTR.II EUR OV.RATE SW. 1C	EUR	0,00		16.730,00
LU1130246231	FISCH CONV.GBL SUST. BE	EUR	0,00		3.784,00
LU1752456696	JSS S.EQ-TECHD. PEOA	EUR	0,00		2.407,00
LU2356220926	MULLEOQVGRBDETFOA	EUR	0,00	104.490,00	104.490,00

Wertpapierfinanzierungsgeschäfte und Gesamrendite-Swaps oder vergleichbare derivative Instrumente

Ein Gesamrendite-Swap ist ein Derivat, bei dem die Gesamterträge des zugrundeliegenden Finanzinstruments gegen fest vereinbarte Zahlungen (fix oder variabel) getauscht werden. Als Wertpapierfinanzierungsgeschäfte gelten die unter Artikel 3 Nummer 11 der Verordnung (EU) 2015/2365 genannten Geschäfte.

Wertpapierfinanzierungsgeschäfte und Gesamrendite-Swaps im Sinne der Verordnung (EU) 2015/2365 sowie mit Gesamrendite-Swaps vergleichbare derivative Instrumente wurden im Berichtszeitraum nicht eingesetzt.

Wien, am 29. Dezember 2023

Gutmann
Kapitalanlageaktiengesellschaft

Dr. Harald Latzko m.p. Mag. Thomas Neuhold m.p. Jörg Strasser m.p. MMag. Christoph Olbrich m.p.

Bestätigungsvermerk

Bericht zum Rechenschaftsbericht

Prüfungsurteil

Wir haben den Rechenschaftsbericht der Gutmann Kapitalanlageaktiengesellschaft, Wien, über den von ihr verwalteten

VKB-Nachhaltigkeit-Anders, Miteigentumsfonds gemäß InvFG iVm AIFMG,

bestehend aus der Vermögensaufstellung zum 30. September 2023, der Ertragsrechnung für das an diesem Stichtag endende Rechnungsjahr und den sonstigen in Anlage I Schema B Investmentfondsgesetz 2011 (InvFG 2011) vorgesehenen Angaben, geprüft.

Nach unserer Beurteilung entspricht der Rechenschaftsbericht den gesetzlichen Vorschriften sowie in Hinblick auf die Zahlenangaben den entsprechenden Vorschriften des Alternative Investmentfonds Manager-Gesetzes (AIFMG) und vermittelt ein möglichst getreues Bild der Vermögens- und Finanzlage zum 30. September 2023 sowie der Ertragslage des Fonds für das an diesem Stichtag endende Rechnungsjahr in Übereinstimmung mit den österreichischen unternehmensrechtlichen Vorschriften und den Bestimmungen des InvFG 2011 sowie des AIFMG.

Grundlage für das Prüfungsurteil

Wir haben unsere Abschlussprüfung gemäß § 49 Abs. 5 InvFG 2011 und § 20 Abs. 3 AIFMG in Übereinstimmung mit den österreichischen Grundsätzen ordnungsmäßiger Abschlussprüfung durchgeführt. Diese Grundsätze erfordern die Anwendung der International Standards on Auditing (ISA). Unsere Verantwortlichkeiten nach diesen Vorschriften und Standards sind im Abschnitt "Verantwortlichkeiten des Abschlussprüfers für die Prüfung des Rechenschaftsberichts" unseres Bestätigungsvermerks weitergehend beschrieben. Wir sind von der Gesellschaft unabhängig in Übereinstimmung mit den österreichischen unternehmensrechtlichen und berufsrechtlichen Vorschriften und wir haben unsere sonstigen beruflichen Pflichten in Übereinstimmung mit diesen Anforderungen erfüllt. Wir sind der Auffassung, dass die von uns bis zum Datum des Bestätigungsvermerks erlangten Prüfungsnachweise ausreichend und geeignet sind, um als Grundlage für unser Prüfungsurteil zu diesem Datum zu dienen.

Sonstige Informationen

Die gesetzlichen Vertreter sind für die sonstigen Informationen verantwortlich. Die sonstigen Informationen umfassen alle Informationen im Rechenschaftsbericht, ausgenommen die Vermögensaufstellung, die Ertragsrechnung, die sonstigen in Anlage I Schema B InvFG 2011 vorgesehenen Angaben und den Bestätigungsvermerk.

Unser Prüfungsurteil zum Rechenschaftsbericht erstreckt sich nicht auf diese sonstigen Informationen, und wir geben dazu keine Art der Zusicherung.

Im Zusammenhang mit unserer Prüfung des Rechenschaftsberichts haben wir die Verantwortlichkeit, diese sonstigen Informationen zu lesen und dabei zu würdigen, ob die sonstigen Informationen wesentliche Unstimmigkeiten zum Rechenschaftsbericht oder zu unseren bei der Abschlussprüfung erlangten Kenntnissen aufweisen oder anderweitig falsch dargestellt erscheinen.

Falls wir auf der Grundlage der von uns zu den vor dem Datum des Bestätigungsvermerks des Abschlussprüfers erlangten sonstigen Informationen durchgeführten Arbeiten den Schluss ziehen, dass eine wesentliche falsche Darstellung dieser sonstigen Informationen vorliegt, sind wir verpflichtet, über diese Tatsache zu berichten. Wir haben in diesem Zusammenhang nichts zu berichten.

Verantwortlichkeiten der gesetzlichen Vertreter und des Aufsichtsrats für den Rechenschaftsbericht

Die gesetzlichen Vertreter sind verantwortlich für die Aufstellung des Rechenschaftsberichts und dafür, dass dieser in Übereinstimmung mit den österreichischen unternehmensrechtlichen Vorschriften und den Bestimmungen des InvFG 2011 sowie des AIFMG ein möglichst getreues Bild der Vermögens-, Finanz- und Ertragslage des Fonds vermittelt. Ferner sind die gesetzlichen Vertreter verantwortlich für die internen Kontrollen, die sie als notwendig erachten, um die Aufstellung eines Rechenschaftsberichts zu ermöglichen, der frei von wesentlichen falschen Darstellungen aufgrund von dolosen Handlungen oder Irrtümern ist.

Der Aufsichtsrat ist verantwortlich für die Überwachung des Rechnungslegungsprozesses der Gesellschaft betreffend den von ihr verwalteten Fonds.

Verantwortlichkeiten des Abschlussprüfers für die Prüfung des Rechenschaftsberichts

Unsere Ziele sind, hinreichende Sicherheit darüber zu erlangen, ob der Rechenschaftsbericht als Ganzes frei von wesentlichen falschen Darstellungen aufgrund von dolosen Handlungen oder Irrtümern ist und einen Bestätigungsvermerk zu erteilen, der unser Prüfungsurteil beinhaltet. Hinreichende Sicherheit ist ein hohes Maß an Sicherheit, aber keine Garantie dafür, dass eine in Übereinstimmung mit den österreichischen Grundsätzen ordnungsmäßiger Abschlussprüfung, die die Anwendung der ISA erfordern, durchgeführte Abschlussprüfung eine wesentliche falsche Darstellung, falls eine solche vorliegt, stets aufdeckt. Falsche Darstellungen können aus dolosen Handlungen oder Irrtümern resultieren und werden als wesentlich angesehen, wenn von ihnen einzeln oder insgesamt vernünftigerweise erwartet werden könnte, dass sie die auf der Grundlage dieses Rechenschaftsberichts getroffenen wirtschaftlichen Entscheidungen von Nutzern beeinflussen.

Als Teil einer Abschlussprüfung in Übereinstimmung mit den österreichischen Grundsätzen ordnungsmäßiger Abschlussprüfung, die die Anwendung der ISA erfordern, üben wir während der gesamten Abschlussprüfung pflichtgemäßes Ermessen aus und bewahren eine kritische Grundhaltung.

Darüber hinaus gilt:

- Wir identifizieren und beurteilen die Risiken wesentlicher falscher Darstellungen aufgrund von dolosen Handlungen oder Irrtümern im Rechenschaftsbericht, planen Prüfungshandlungen als Reaktion auf diese Risiken, führen sie durch und erlangen Prüfungsnachweise, die ausreichend und geeignet sind, um als Grundlage für unser Prüfungsurteil zu dienen. Das Risiko, dass aus dolosen Handlungen resultierende wesentliche falsche Darstellungen nicht aufgedeckt werden, ist höher als ein aus Irrtümern resultierendes, da dolose Handlungen kollusives Zusammenwirken, Fälschungen, beabsichtigte Unvollständigkeiten, irreführende Darstellungen oder das Außerkraftsetzen interner Kontrollen beinhalten können.
- Wir gewinnen ein Verständnis von dem für die Abschlussprüfung relevanten internen Kontrollsystem um Prüfungshandlungen zu planen, die unter den gegebenen Umständen angemessen sind, jedoch nicht mit dem Ziel, ein Prüfungsurteil zur Wirksamkeit des internen Kontrollsystems der Gesellschaft abzugeben.
- Wir beurteilen die Angemessenheit der von den gesetzlichen Vertretern angewandten Rechnungslegungsmethoden sowie die Vertretbarkeit der von den gesetzlichen Vertretern dargestellten geschätzten Werte in der Rechnungslegung und damit zusammenhängende Angaben.
- Wir beurteilen die Gesamtdarstellung, den Aufbau und den Inhalt des Rechenschaftsberichts einschließlich der Angaben sowie ob der Rechenschaftsbericht die zugrunde liegenden Geschäftsvorfälle und Ereignisse in einer Weise wiedergibt, dass ein möglichst getreues Bild erreicht wird.

Wir tauschen uns mit dem Aufsichtsrat unter anderem über den geplanten Umfang und die geplante zeitliche Einteilung der Abschlussprüfung sowie über bedeutsame Prüfungsfeststellungen, einschließlich etwaiger bedeutsamer Mängel im internen Kontrollsystem, die wir während unserer Abschlussprüfung erkennen, aus.

Wien, am 29. Dezember 2023

B D O Assurance GmbH
Wirtschaftsprüfungs- und Steuerberatungsgesellschaft

Mag. Bernd Spohn m.p.
Wirtschaftsprüfer

Julia Newertal, MSc (WU) MSc (WU) m.p.
Wirtschaftsprüferin

ANGABEN GEM. § 21 ABS. 4 U. 5 AIFMG/ ARTIKEL 108 VO (EU) 231/2013

Berechnungsmethode des Gesamtrisikos

Commitment Methode

Gesamthöhe der Hebelfinanzierung des Fonds (Höchster Wert im Rechnungsjahr)

Bruttomethode (AIF) 96,46%

Commitment-Methode (AIF) 100%

Überschreitung der Risikolimits und Abhilfemaßnahmen

Im Rechnungsjahr kam es zu keiner Überschreitung der in den Informationen für Anleger gem. § 21 AIFMG, in Punkt 15 „Risikomanagement“ festgehaltenen Risikolimits.

Neue Regelungen zur Steuerung der Liquidität des Fonds

Im Rechnungsjahr erfolgte keine neue Regelung zur Steuerung der Liquidität des Fonds.

Prozentualer Anteil an den Vermögenswerten des AIF, die schwer zu liquidieren sind und für die deshalb besondere Regelungen gelten

Zum Rechnungsjahresende gab es keine schwer zu liquidierende Vermögenswerte und für die deshalb besondere Regelungen gelten.

Grundlagen der Besteuerung des VKB-Nachhaltigkeit-Anders in EUR pro Anteil

Die nachstehenden Ausführungen beziehen sich ausschließlich auf in Österreich unbeschränkt steuerpflichtige Anleger (Anleger mit Sitz, Wohnsitz oder gewöhnlichen Aufenthalt in Österreich).
Andere Anleger haben die jeweiligen nationalen Gesetze zu beachten.

Die Grundlagen der Besteuerung werden von der OeKB auf Basis der von der Gutmann KAG zur Verfügung gestellten Daten aus der Fondsbuchhaltung berechnet. Die Details dazu sowie Details zu den anrechenbaren bzw. rückerstattbaren Quellensteuern finden Sie auf www.profitweb.at. Rückfragen können Sie gerne auch an tax@gutmannfonds.at richten.

VKB-Nachhaltigkeit-Anders ISIN: AT0000A2JSJ0 Rechnungsjahr: 01.10.2022 - 30.09.2023 Ausschüttung: am 01.12.2023	Privatanleger		Betriebliche Anleger/ natürliche Personen (zb OHG, Einzelfirmen usw.)		Betriebliche Anleger/ Juristische Personen	Privat stiftung im Rahmen der Einkünfte aus Kapitalvermögen
	mit Option	ohne Option	mit Option	ohne Option		
1. Steuerpflichtige Einkünfte	0,0001	0,0001	0,0001	0,0001	0,0000	0,0000
2. Hievon endbesteuert	0,0001	0,0001	0,0001	0,0001	0,0000	0,0000
3. Nicht endbesteuerte Einkünfte ^{1) 7)} davon unterliegen der Zwischenbesteuerung	0,0000	0,0000	0,0000	0,0000	0,0000	0,0000 0,0000
4. Ausschüttung vor Abzug der KESt	0,0500	0,0500	0,0500	0,0500	0,0500	0,0500
5. Von den im Ausland entr. Steuern sind zur Vermeidung von Doppelbesteuerung: a) anrechenbar (einschliesslich matching credit, Details können auf Anfrage zur Verfügung gestellt werden) ^{2) 3) 4)} gesamt	0,0000	0,0000	0,0000	0,0000	0,0000	0,0000
b) rückerstattbar (Details können auf Anfrage zur Verfügung gestellt werden) ⁵⁾ gesamt	0,0015	0,0015	0,0015	0,0015	0,0032	0,0032
c) weder anrechen- noch rückerstattbar	0,0000	0,0000	0,0000	0,0000	0,0000	0,0000
6. Beteiligungserträge, für die Österreich das Besteuerungsrecht zusteht a) inländische Dividenden	0,0000	0,0000	0,0000	0,0000	0,0000	0,0000
b) ausländische Dividenden	0,0000	0,0000	0,0000	0,0000	0,0000	0,0000
7. Erträge, die einem inländischen KESt-Abzug unterliegen: ⁶⁾	0,0000	0,0000	0,0000	0,0000	0,0000	0,0000
8. Österreichische KESt I (auf Inlandsdividenden) ⁷⁾	0,0000	0,0000	0,0000	0,0000	0,0000	0,0000
9. Österreichische KESt II und III (gesamt) ⁷⁾ davon KESt II (gesamt)	0,0000	0,0000	0,0000	0,0000	0,0000	0,0000
davon KESt III (auf Substanzgewinne)	0,0000	0,0000	0,0000	0,0000	0,0000	0,0000
Angaben für beschränkt steuerpflichtige Anteilsinhaber:						
KESt auf Zinsen gemäß § 98 Z.5 lit.e EStG 1988 (für beschränkt steuerpflichtige Anleger)						

- 1) Eine bei natürlichen Personen im Betriebsvermögen einbehaltene KESt auf Substanzgewinne ist auf die ESt anrechenbar.
- 2) Der gemäß DBA fiktiv anrechenbare Betrag (matching credit) kann nur im Wege der Veranlagung geltend gemacht werden.
- 3) für Privatanleger und betriebliche Anleger/natürliche Personen grundsätzlich nicht von Relevanz, da die ausländischen Dividenden mit dem KESt-Abzug endbesteuert sind. Im Einzelfall (bei direkter Inanspruchnahme des DBA) können die Beträge im Wege der Veranlagung angerechnet und die KESt rückerstattet werden.
- 4) Die Anrechnung darf nicht höher sein als die österreichische Einkommen/Körperschaftsteuer, die auf die entsprechenden Kapitaleinkünfte anteilmäßig entfällt, wobei auch Einkunftsquellen außerhalb dieses Fonds zu berücksichtigen sind.
- 5) Die entsprechenden Doppelbesteuerungsabkommen sehen auf Antrag die Rückerstattung der im jeweiligen Quellenstaat erhobenen Abzugsteuern, soweit sie nicht angerechnet werden können, vor. Die Rückerstattungsanträge sind durch den jeweiligen Anteilsinhaber zu stellen. Die erforderlichen Formulare sind auf der Homepage des BMF (www.bmf.gv.at) erhältlich.
- 6) Entfällt für betriebliche Anleger bei Vorliegen einer KESt-Befreiungserklärung gemäß § 94 Z 5 EStG 1988. Falls keine vorliegt, ist die KESt, sofern sie nicht zur Endbesteuerung führt, auf die ESt/KSt anrechenbar.
- 7) Grundsätzlich auf die Körperschaftsteuer anrechenbare inländische Kapitalertragsteuer (Kapitalgesellschaften / Privatstiftung) (Achtung: Die Anrechnung der Kapitalertragsteuer ist nur insoweit zulässig, als diese in Abzug gebracht wurde und an das Finanzamt abgeführt wurde). Auf Grund von Befreiungserklärungen gem. § 94 Z 5 EStG wird bei den meisten Kapitalgesellschaften ein KESt-Abzug durch die depotführende Bank sowie deren Abfuhr an das Finanzamt unterbleiben und wird daher keine Anrechnung zulässig sein. Soweit der hier angeführte Betrag der grundsätzlich anrechenbaren KESt auf eine inländische KESt auf inländische Dividenden entfällt, ist er jedenfalls anrechenbar.

Grundlagen der Besteuerung des VKB-Nachhaltigkeit-Anders in EUR pro Anteil

Die nachstehenden Ausführungen beziehen sich ausschließlich auf in Österreich unbeschränkt steuerpflichtige Anleger (Anleger mit Sitz, Wohnsitz oder gewöhnlichen Aufenthalt in Österreich).
Andere Anleger haben die jeweiligen nationalen Gesetze zu beachten.

Die Grundlagen der Besteuerung werden von der OeKB auf Basis der von der Gutmann KAG zur Verfügung gestellten Daten aus der Fondsbuchhaltung berechnet. Die Details dazu sowie Details zu den anrechenbaren bzw. rückerstattbaren Quellensteuern finden Sie auf www.profitweb.at. Rückfragen können Sie gerne auch an tax@gutmannfonds.at richten.

VKB-Nachhaltigkeit-Anders ISIN: AT0000A2JSK8 Rechnungsjahr: 01.10.2022 - 30.09.2023 Ausschüttung: am 22.11.2023	Privatanleger		Betriebliche Anleger/ natürliche Personen (zb OHG, Einzelfirmen usw.)		Betriebliche Anleger/ Juristische Personen	Privat stiftung im Rahmen der Einkünfte aus Kapitalvermögen
	mit Option	ohne Option	mit Option	ohne Option		
1. Steuerpflichtige Einkünfte	0,0001	0,0001	0,0001	0,0001	0,0000	0,0000
2. Hievon endbesteuert	0,0001	0,0001	0,0001	0,0001	0,0000	0,0000
3. Nicht endbesteuerte Einkünfte ^{1) 7)} davon unterliegen der Zwischenbesteuerung	0,0000	0,0000	0,0000	0,0000	0,0000	0,0000 0,0000
4. Ausschüttung vor Abzug der KESt	0,0000	0,0000	0,0000	0,0000	0,0000	0,0000
5. Von den im Ausland entr. Steuern sind zur Vermeidung von Doppelbesteuerung: a) anrechenbar (einschliesslich matching credit, Details können auf Anfrage zur Verfügung gestellt werden) ^{2) 3) 4)} gesamt	0,0000	0,0000	0,0000	0,0000	0,0000	0,0000
b) rückerstattbar (Details können auf Anfrage zur Verfügung gestellt werden) ⁵⁾ gesamt	0,0014	0,0014	0,0014	0,0014	0,0031	0,0031
c) weder anrechen- noch rückerstattbar	0,0000	0,0000	0,0000	0,0000	0,0000	0,0000
6. Beteiligungserträge, für die Österreich das Besteuerungsrecht zusteht a) inländische Dividenden	0,0000	0,0000	0,0000	0,0000	0,0000	0,0000
b) ausländische Dividenden	0,0000	0,0000	0,0000	0,0000	0,0000	0,0000
7. Erträge, die einem inländischen KESt-Abzug unterliegen: ⁶⁾	0,0000	0,0000	0,0000	0,0000	0,0000	0,0000
8. Österreichische KESt I (auf Inlandsdividenden) ⁷⁾	0,0000	0,0000	0,0000	0,0000	0,0000	0,0000
9. Österreichische KESt II und III (gesamt) ⁷⁾ davon KESt II (gesamt)	0,0000	0,0000	0,0000	0,0000	0,0000	0,0000
davon KESt III (auf Substanzgewinne)	0,0000	0,0000	0,0000	0,0000	0,0000	0,0000
Angaben für beschränkt steuerpflichtige Anteilsinhaber:						
KESt auf Zinsen gemäß § 98 Z.5 lit.e EStG 1988 (für beschränkt steuerpflichtige Anleger)						

- 1) Eine bei natürlichen Personen im Betriebsvermögen einbehaltene KESt auf Substanzgewinne ist auf die ESt anrechenbar.
- 2) Der gemäß DBA fiktiv anrechenbare Betrag (matching credit) kann nur im Wege der Veranlagung geltend gemacht werden.
- 3) für Privatanleger und betriebliche Anleger/natürliche Personen grundsätzlich nicht von Relevanz, da die ausländischen Dividenden mit dem KESt-Abzug endbesteuert sind. Im Einzelfall (bei direkter Inanspruchnahme des DBA) können die Beträge im Wege der Veranlagung angerechnet und die KESt rückerstattet werden.
- 4) Die Anrechnung darf nicht höher sein als die österreichische Einkommen/Körperschaftsteuer, die auf die entsprechenden Kapitaleinkünfte anteilmäßig entfällt, wobei auch Einkunftsquellen außerhalb dieses Fonds zu berücksichtigen sind.
- 5) Die entsprechenden Doppelbesteuerungsabkommen sehen auf Antrag die Rückerstattung der im jeweiligen Quellenstaat erhobenen Abzugsteuern, soweit sie nicht angerechnet werden können, vor. Die Rückerstattungsanträge sind durch den jeweiligen Anteilsinhaber zu stellen. Die erforderlichen Formulare sind auf der Homepage des BMF (www.bmf.gv.at) erhältlich.
- 6) Entfällt für betriebliche Anleger bei Vorliegen einer KESt-Befreiungserklärung gemäß § 94 Z 5 EStG 1988. Falls keine vorliegt, ist die KESt, sofern sie nicht zur Endbesteuerung führt, auf die ESt/KSt anrechenbar.
- 7) Grundsätzlich auf die Körperschaftsteuer anrechenbare inländische Kapitalertragsteuer (Kapitalgesellschaften / Privatstiftung) (Achtung: Die Anrechnung der Kapitalertragsteuer ist nur insoweit zulässig, als diese in Abzug gebracht wurde und an das Finanzamt abgeführt wurde). Auf Grund von Befreiungserklärungen gem. § 94 Z 5 EStG wird bei den meisten Kapitalgesellschaften ein KESt-Abzug durch die depotführende Bank sowie deren Abfuhr an das Finanzamt unterbleiben und wird daher keine Anrechnung zulässig sein. Soweit der hier angeführte Betrag der grundsätzlich anrechenbaren KESt auf eine inländische KESt auf inländische Dividenden entfällt, ist er jedenfalls anrechenbar.

Fondsbestimmungen gemäß InvFG 2011 iVm AIFMG für Publikumsfonds

VKB-Nachhaltigkeit-Anders

Die Fondsbestimmungen für den Investmentfonds VKB-Nachhaltigkeit-Anders (im Folgenden „Investmentfonds“) wurden von der Finanzmarktaufsicht (FMA) genehmigt.

Der Investmentfonds ist ein Alternativer Investmentfonds (AIF) in der Form eines Anderen Sondervermögens und ist ein Miteigentumsfonds gemäß Investmentfondsgesetz 2011 idgF (InvFG) in Verbindung mit dem Alternative Investmentfonds Manager Gesetz (AIFMG).

Der Investmentfonds wird von der Gutmann Kapitalanlageaktiengesellschaft (nachstehend „Verwaltungsgesellschaft“ genannt) mit Sitz in Wien verwaltet.

Artikel 1 Miteigentumsanteile

Die Miteigentumsanteile werden durch Anteilscheine (Zertifikate) mit Wertpapiercharakter verkörpert, die auf Inhaber lauten.

Die Anteilscheine werden in Sammelurkunden je Anteilsgattung dargestellt. Effektive Stücke können daher nicht ausgefolgt werden.

Artikel 2 Depotbank (Verwahrstelle)

Die für den Investmentfonds bestellte Depotbank (Verwahrstelle) ist die Bank Gutmann AG, Wien.

Zahlstellen für Anteilscheine sind die Depotbank (Verwahrstelle) oder sonstige in den „Informationen für Anleger gemäß § 21 AIFMG“ genannte Zahlstellen.

Die Verwahrstelle wird unter der Auflage, dass auch die sonstigen gesetzlichen Voraussetzungen des § 19 Abs. 14 AIFMG erfüllt sind, berechtigt, sich von der Haftung für die in einem Drittland verwahrten Vermögenswerte zu befreien, wenn laut den Rechtsvorschriften dieses Drittlands vorgeschrieben ist, dass bestimmte Finanzinstrumente von einer ortsansässigen Einrichtung verwahrt werden müssen und es keine ortsansässigen Einrichtungen gibt, die den Anforderungen für eine Beauftragung gemäß § 19 Abs. 11 Z 4 lit. b AIFMG genügen.

Artikel 3 Veranlagungsinstrumente und – grundsätze

Für den Investmentfonds dürfen nachstehende Vermögenswerte nach Maßgabe des InvFG ausgewählt werden.

Der Investmentfonds investiert überwiegend, dh zu mindestens 51 vH des Fondsvermögens, in Veranlagungsinstrumente, die nach nachhaltigen Kriterien ausgewählt werden.

Es darf direkt über Einzeltitel oder indirekt über andere Investmentfonds oder derivative

Instrumente in internationale Schuldverschreibungen und sonstige verbrieft Schuldtitle sowie bis zu 70 vH des Fondsvermögens in internationale Aktien und Aktien gleichwertige Wertpapiere investiert werden.

Zusätzlich dürfen jeweils bis zu 10 vH des Fondsvermögens Anteile an Organismen für gemeinsame Anlagen gemäß § 166 Abs. 1 Z 3 InvFG und Anteile an Immobilienfonds erworben werden.

Weiters dürfen direkt über Einzeltitel oder indirekt über andere Investmentfonds oder derivative Instrumente internationale Geldmarktinstrumente, Sichteinlagen und kündbare Einlagen mit einer Laufzeit von höchstens 12 Monaten erworben werden.

Derivative Instrumente dürfen zur Absicherung und als Teil der Anlagestrategie eingesetzt werden.

Die nachfolgenden Veranlagungsinstrumente werden unter Einhaltung der obig ausgeführten Beschreibung für das Fondsvermögen erworben.

Für den Investmentfonds gelten sinngemäß die Veranlagungs- und Emittentengrenzen für OGAW mit den in §§ 166f InvFG vorgesehenen Ausnahmen.

Wertpapiere

Wertpapiere (einschließlich Wertpapiere mit eingebetteten derivativen Instrumenten) dürfen **bis zu 100 vH** des Fondsvermögens erworben werden.

Geldmarktinstrumente

Geldmarktinstrumente dürfen **bis zu 100 vH** des Fondsvermögens erworben werden.

Wertpapiere und Geldmarktinstrumente

Der Erwerb nicht voll eingezahlter Wertpapiere oder Geldmarktinstrumente und von Bezugsrechten auf solche Instrumente oder von nicht voll eingezahlten anderen Finanzinstrumenten ist zulässig.

Wertpapiere und Geldmarktinstrumente dürfen erworben werden, wenn sie den Kriterien betreffend die Notiz oder den Handel an einem geregelten Markt oder einer Wertpapierbörse gemäß InvFG entsprechen.

Wertpapiere und Geldmarktinstrumente, die die im vorstehenden Absatz genannten Kriterien nicht erfüllen, dürfen insgesamt **bis zu 10 vH** des Fondsvermögens erworben werden.

Anteile an Investmentfonds

Anteile an Investmentfonds (OGAW, OGA) dürfen **jeweils bis zu 50 vH** des Fondsvermögens und **insgesamt bis zu 100 vH** des Fondsvermögens erworben werden.

Anteile an Investmentfonds in der Form von „Anderen Sondervermögen“ dürfen **jeweils bis zu 10 vH** und insgesamt **bis zu 100 vH** des Fondsvermögens erworben werden. Sofern dieses Andere Sondervermögen nach seinen Fondsbestimmungen insgesamt höchstens 10 vH des Fondsvermögens in Anteile an Organismen für gemeinsame Anlagen anlegen

darf, dürfen Anteile an diesem „Anderen Sondervermögen“ jeweils **bis zu 50 vH** und insgesamt **bis zu 100 vH** des Fondsvermögens erworben werden.

Anteile an Organismen für gemeinsame Anlagen (gemäß § 166 Abs. 1 Z 3 InvFG), beispielsweise Alternative Investments/Hedgefonds

Für den Investmentfonds dürfen Anteile an Organismen für gemeinsame Anlagen **jeweils bis zu 10 vH** des Fondsvermögens und insgesamt **bis zu 10 vH** des Fondsvermögens erworben werden.

Anteile an Immobilienfonds

Für den Investmentfonds können Anteile an Immobilienfonds (gemäß Immobilieninvestmentfondsgesetz) bzw. an Immobilienfonds, die von einer Verwaltungsgesellschaft mit Sitz im EWR verwaltet werden, erworben werden.

Für den Investmentfonds dürfen Anteile an Immobilienfonds **jeweils bis zu 10 vH** des Fondsvermögens und **insgesamt bis zu 10 vH** des Fondsvermögens erworben werden.

Sichteinlagen oder kündbare Einlagen

Sichteinlagen und kündbare Einlagen mit einer Laufzeit von höchstens 12 Monaten dürfen **bis zu 100 vH** des Fondsvermögens gehalten werden.

Es ist kein Mindestbankguthaben zu halten.

Pensionsgeschäfte

Pensionsgeschäfte dürfen im gesetzlich zulässigen Umfang eingesetzt werden.

Wertpapierleihe

Wertpapierleihegeschäfte dürfen **bis zu 30 vH** des Fondsvermögens eingesetzt werden.

Derivative Instrumente

Derivative Instrumente dürfen im gesetzlich zulässigen Umfang als Teil der Anlagestrategie und zur Absicherung eingesetzt werden.

Risiko-Messmethode(n) des Investmentfonds

Der Investmentfonds wendet folgende Risikomessmethode an: Commitment Ansatz

Der Commitment Wert wird gemäß dem 3. Hauptstück der 4. Derivate-Risikoberechnungs- und MeldeV idgF ermittelt.

Vorübergehend aufgenommene Kredite

Die Verwaltungsgesellschaft darf für Rechnung des Investmentfonds vorübergehend Kredite bis **zur Höhe von 10 vH** des Fondsvermögens aufnehmen.

Hebelfinanzierung gemäß AIFMG

Hebelfinanzierung darf verwendet werden. Nähere Angaben finden sich in den

„Informationen für Anleger gemäß § 21 AIFMG“ (Abschnitt II, Punkt „Risikomanagement“).

Der Erwerb von Veranlagungsinstrumenten ist nur einheitlich für den ganzen Investmentfonds und nicht für eine einzelne Anteilsgattung oder eine Gruppe von Anteilsgattungen zulässig.

Dies gilt jedoch nicht für Währungssicherungsgeschäfte. Diese können auch ausschließlich zugunsten einer einzigen Anteilsgattung abgeschlossen werden. Ausgaben und Einnahmen aufgrund eines Währungssicherungsgeschäfts werden ausschließlich der betreffenden Anteilsgattung zugeordnet.

Artikel 4 Rechnungslegungs- und Bewertungsstandards, Modalitäten der Ausgabe und Rücknahme

Transaktionen, die der Investmentfonds eingeht (z.B. Käufe und Verkäufe von Wertpapieren), Erträge sowie der Ersatz von Aufwendungen werden möglichst zeitnahe, geordnet und vollständig verbucht.

Insbesondere Verwaltungsgebühren und Zinserträge (u.a. aus Kuponanleihen, Zerobonds und Geldeinlagen) werden über die Rechnungsperiode zeitlich abgegrenzt verbucht.

Der **Gesamtwert des Investmentfonds** ist aufgrund der jeweiligen Kurswerte der zu ihm gehörigen Wertpapiere, Geldmarktinstrumente, Investmentfonds und Bezugsrechte zuzüglich des Wertes der zum Investmentfonds gehörenden Finanzanlagen, Geldbeträge, Guthaben, Forderungen und sonstigen Rechte abzüglich Verbindlichkeiten zu ermitteln.

Die Kurswerte der einzelnen Vermögenswerte werden wie folgt ermittelt:

Der Wert von Vermögenswerten, welche an einer Börse oder an einem anderen geregelten Markt notiert oder gehandelt werden, wird grundsätzlich auf der Grundlage des letzten verfügbaren Kurses ermittelt.

Sofern ein Vermögenswert nicht an einer Börse oder an einem anderen geregelten Markt notiert oder gehandelt wird oder sofern für einen Vermögenswert, welcher an einer Börse oder an einem anderen geregelten Markt notiert oder gehandelt wird, der Kurs den tatsächlichen Marktwert nicht angemessen widerspiegelt, wird auf die Kurse zuverlässiger Datenprovider oder alternativ auf Marktpreise gleichartiger Wertpapiere oder andere anerkannte Bewertungsmethoden zurückgegriffen.

Die Berechnung des Anteilswertes erfolgt in der Währung der jeweiligen Anteilsgattung.

Der Wert der Anteile wird an jedem österreichischen Bankarbeitstag ausgenommen Karfreitag und Silvester ermittelt.

Berechnungsmethode:

Zur Berechnung des Nettoinventarwertes (NAV) werden grundsätzlich die jeweils letzten verfügbaren Kurse herangezogen.

Ausgabe und Ausgabeaufschlag

Die Berechnung des Ausgabepreises bzw. die Ausgabe erfolgt an jedem österreichischen Bankarbeitstag ausgenommen Karfreitag und Silvester.

Der Ausgabepreis ergibt sich aus dem Anteilswert zuzüglich eines Aufschlages pro Anteil in Höhe von **bis zu 3,5 vH** zur Deckung der Ausgabekosten der Verwaltungsgesellschaft, aufgerundet auf die nächsten zwei Nachkommastellen.

Die Ausgabe der Anteile ist grundsätzlich nicht beschränkt, die Verwaltungsgesellschaft behält sich jedoch vor, die Ausgabe von Anteilscheinen vorübergehend oder vollständig einzustellen.

Es liegt im Ermessen der Verwaltungsgesellschaft, eine Staffelung des Ausgabeaufschlages vorzunehmen.

Rücknahme und Rücknahmeabschlag

Die Berechnung des Rücknahmepreises bzw. die Rücknahme erfolgt an jedem österreichischen Bankarbeitstag ausgenommen Karfreitag und Silvester.

Der Rücknahmepreis ergibt sich aus dem Anteilswert abgerundet auf die nächsten zwei Nachkommastellen.

Es fällt kein Rücknahmeabschlag an.

Auf Verlangen eines Anteilinhabers ist diesem sein Anteil an dem Investmentfonds zum jeweiligen Rücknahmepreis gegen Rückgabe des Anteilscheines auszuführen.

Artikel 5 Rechnungsjahr

Das Rechnungsjahr des Investmentfonds ist die Zeit vom 01.10. bis zum 30.09.

Artikel 6 Anteilsgattungen und Erträgnisverwendung

Für den Investmentfonds können sowohl Ausschüttungsanteilscheine und/oder Thesaurierungsanteilscheine mit KEST-Auszahlung als auch Ausschüttungsanteilscheine und/oder Thesaurierungsanteilscheine ohne KEST- Auszahlung ausgegeben werden. Für diesen Investmentfonds können verschiedene Gattungen von Anteilscheinen ausgegeben werden. Die Bildung der Anteilsgattungen sowie die Ausgabe von Anteilen einer Anteilsgattung liegen im Ermessen der Verwaltungsgesellschaft.

Erträgnisverwendung bei Ausschüttungsanteilscheinen (Ausschütter)

Die während des Rechnungsjahres vereinnahmten Erträgnisse (Zinsen und Dividenden) können nach Deckung der Kosten nach dem Ermessen der Verwaltungsgesellschaft ausgeschüttet werden. Eine Ausschüttung kann unter Berücksichtigung der Interessen der Anteilinhaber unterbleiben. Ebenso steht die Ausschüttung von Erträgen aus der Veräußerung von Vermögenswerten des Investmentfonds einschließlich von Bezugsrechten im Ermessen der Verwaltungsgesellschaft. Eine Ausschüttung aus der Fondssubstanz sowie Zwischenausschüttungen sind zulässig.

Das Fondsvermögen darf durch Ausschüttungen in keinem Fall das im Gesetz vorgesehene Mindestvolumen für eine Kündigung unterschreiten.

Die Beträge sind an die Inhaber von Ausschüttungsanteilscheinen ab 01.12. des folgenden Rechnungsjahres auszuschütten, der Rest wird auf neue Rechnung vorgetragen.

Jedenfalls ist ab 01.12. der gemäß InvFG ermittelte Betrag auszuführen, der

zutreffendenfalls zur Deckung einer auf den ausschüttungsgleichen Ertrag des Anteilscheines entfallenden Kapitalertragsteuerabfuhrpflicht zu verwenden ist, es sei denn, die Verwaltungsgesellschaft stellt durch Erbringung entsprechender Nachweise von den depotführenden Stellen sicher, dass die Anteilscheine im Auszahlungszeitpunkt nur von Anteilhabern gehalten werden können, die entweder nicht der inländischen Einkommen- oder Körperschaftsteuer unterliegen oder bei denen die Voraussetzungen für eine Befreiung gemäß § 94 des Einkommensteuergesetzes bzw. für eine Befreiung von der Kapitalertragsteuer vorliegen.

Ertragnisverwendung bei Ausschüttungsanteilscheinen ohne KEST-Auszahlung (Ausschütter Auslandstranche)

Der Vertrieb der Ausschüttungsanteilscheine ohne KEST-Auszahlung erfolgt nicht im Inland.

Die während des Rechnungsjahres vereinnahmten Erträge (Zinsen und Dividenden) können nach Deckung der Kosten nach dem Ermessen der Verwaltungsgesellschaft ausgeschüttet werden. Eine Ausschüttung kann unter Berücksichtigung der Interessen der Anteilhaber unterbleiben. Ebenso steht die Ausschüttung von Erträgen aus der Veräußerung von Vermögenswerten des Investmentfonds einschließlich von Bezugsrechten im Ermessen der Verwaltungsgesellschaft. Eine Ausschüttung aus der Fondssubstanz sowie Zwischenausschüttungen sind zulässig.

Das Fondsvermögen darf durch Ausschüttungen in keinem Fall das im Gesetz vorgesehene Mindestvolumen für eine Kündigung unterschreiten.

Die Beträge sind an die Inhaber von Ausschüttungsanteilscheinen ab 01.12. des folgenden Rechnungsjahres auszuschütten, der Rest wird auf neue Rechnung vorgetragen. Die Verwaltungsgesellschaft stellt durch Erbringung entsprechender Nachweise sicher, dass die Anteilscheine im Auszahlungszeitpunkt nur von Anteilhabern gehalten werden können, die entweder nicht der inländischen Einkommen- oder Körperschaftsteuer unterliegen oder bei denen die Voraussetzungen für eine Befreiung gemäß § 94 des Einkommensteuergesetzes bzw. für eine Befreiung von der Kapitalertragsteuer vorliegen. Als solcher Nachweis gilt das kumulierte Vorliegen von Erklärungen sowohl der Depotbank als auch der Verwaltungsgesellschaft, dass ihnen kein Verkauf an andere Personen bekannt ist.

Ertragnisverwendung bei Thesaurierungsanteilscheinen mit KEST-Auszahlung (Thesaurierer)

Die während des Rechnungsjahres vereinnahmten Erträge nach Deckung der Kosten werden nicht ausgeschüttet. Es ist bei Thesaurierungsanteilscheinen ab 01.12. der gemäß InvFG ermittelte Betrag auszuzahlen, der zutreffendenfalls zur Deckung einer auf den ausschüttungsgleichen Ertrag des Anteilscheines entfallenden Kapitalertragsteuerabfuhrpflicht zu verwenden ist, es sei denn, die Verwaltungsgesellschaft stellt durch Erbringung entsprechender Nachweise durch die depotführenden Stellen sicher, dass die Anteilscheine im Auszahlungszeitpunkt nur von Anteilhabern gehalten werden können, die entweder nicht der inländischen

Einkommen- oder Körperschaftsteuer unterliegen oder bei denen die Voraussetzungen für eine Befreiung gemäß § 94 des Einkommensteuergesetzes bzw. für eine Befreiung von der Kapitalertragsteuer vorliegen.

Ertragnisverwendung bei Thesaurierungsanteilscheinen ohne KEST-Auszahlung

(Vollthesaurierer)

Die während des Rechnungsjahres vereinnahmten Erträge nach Deckung der Kosten werden nicht ausgeschüttet. Es wird keine Auszahlung gemäß InvFG vorgenommen. Der für das Unterbleiben der KEST-Auszahlung auf den Jahresertrag gemäß InvFG maßgebliche Zeitpunkt ist jeweils der 01.12. des folgenden Rechnungsjahres.

Die Verwaltungsgesellschaft stellt durch Erbringung entsprechender Nachweise von den depotführenden Stellen sicher, dass die Anteilscheine im Auszahlungszeitpunkt nur von Anteilhabern gehalten werden können, die entweder nicht der inländischen Einkommen- oder Körperschaftsteuer unterliegen oder bei denen die Voraussetzungen für eine Befreiung gemäß § 94 des Einkommensteuergesetzes bzw. für eine Befreiung von der Kapitalertragsteuer vorliegen.

Werden diese Voraussetzungen zum Auszahlungszeitpunkt nicht erfüllt, ist der gemäß InvFG ermittelte Betrag durch Gutschrift des jeweils depotführenden Kreditinstituts auszusahlen.

Ertragnisverwendung bei Thesaurierungsanteilscheinen ohne KEST-Auszahlung

(Vollthesaurierer Auslandstranche)

Der Vertrieb der Thesaurierungsanteilscheine ohne KEST-Auszahlung erfolgt nicht im Inland.

Die während des Rechnungsjahres vereinnahmten Erträge nach Deckung der Kosten werden nicht ausgeschüttet. Es wird keine Auszahlung gemäß InvFG vorgenommen.

Die Verwaltungsgesellschaft stellt durch Erbringung entsprechender Nachweise sicher, dass die Anteilscheine im Auszahlungszeitpunkt nur von Anteilhabern gehalten werden können, die entweder nicht der inländischen Einkommen- oder Körperschaftsteuer unterliegen oder bei denen die Voraussetzungen für eine Befreiung gemäß § 94 des Einkommensteuergesetzes bzw. für eine Befreiung von der Kapitalertragsteuer vorliegen. Als solcher Nachweis gilt das kumulierte Vorliegen von Erklärungen sowohl der Depotbank als auch der Verwaltungsgesellschaft, dass ihnen kein Verkauf an andere Personen bekannt ist.

Artikel 7 Verwaltungsgebühr, Ersatz von Aufwendungen, Abwicklungsgebühr

Die Verwaltungsgesellschaft erhält für ihre Verwaltungstätigkeit eine jährliche Vergütung bis zu einer Höhe von **1,5 vH** des Fondsvermögens, die auf Grund der Monatsendwerte errechnet wird.

Es liegt im Ermessen der Verwaltungsgesellschaft, eine Staffelung der Verwaltungsgebühr

vorzunehmen.

Die Verwaltungsgesellschaft hat Anspruch auf Ersatz aller durch die Verwaltung entstandenen Aufwendungen.

Die Kosten bei Einführung neuer Anteilsgattungen für bestehende Sondervermögen werden zu Lasten der Anteilspreise der neuen Anteilsgattungen in Rechnung gestellt.

Bei Abwicklung des Investmentfonds durch die Verwaltungsgesellschaft erhält die abwickelnde Stelle eine Vergütung von bis zu **0,5 vH** des Fondsvermögens.

Artikel 8 Bereitstellung von Informationen an die Anleger

Die "Informationen für Anleger gemäß § 21 AIFMG" einschließlich der Fondsbestimmungen, die Wesentlichen Anlegerinformationen (KID), die Rechenschafts- und Halbjahresberichte, die Ausgabe- und Rücknahmepreise sowie sonstige Informationen werden dem Anleger auf der Homepage der Verwaltungsgesellschaft unter gfs.gutmannfonds.at zur Verfügung gestellt.

Nähere Angaben und Erläuterungen zu diesem Investmentfonds finden sich in den „Informationen für Anleger gemäß § 21 AIFMG“.

Anhang

Liste der Börsen mit amtlichem Handel und von organisierten Märkten

1. Börsen mit amtlichem Handel und organisierten Märkten in den Mitgliedstaaten des EWR sowie Börsen in europäischen Ländern außerhalb der Mitgliedstaaten des EWR, die als gleichwertig mit geregelten Märkten gelten

Jeder Mitgliedstaat hat ein aktuelles Verzeichnis der von ihm genehmigten Märkte zu führen. Dieses Verzeichnis ist den anderen Mitgliedstaaten und der Kommission zu übermitteln.

Die Kommission ist gemäß dieser Bestimmung verpflichtet, einmal jährlich ein Verzeichnis der ihr mitgeteilten geregelten Märkte zu veröffentlichen.

Infolge verringerter Zugangsschranken und der Spezialisierung in Handelssegmente ist das Verzeichnis der „geregelten Märkte“ größeren Veränderungen unterworfen. Die Kommission wird daher neben der jährlichen Veröffentlichung eines Verzeichnisses im Amtsblatt der Europäischen Union eine aktualisierte Fassung auf ihrer offiziellen Internetseite zugänglich machen.

1.1. Das aktuell gültige Verzeichnis der geregelten Märkte finden Sie unter

https://registers.esma.europa.eu/publication/searchRegister?core=esma_registers_upreg¹

1.2. Folgende Börsen sind unter das Verzeichnis der *Geregelten Märkte* zu subsumieren:

1.2.1. Luxemburg Euro MTF Luxemburg

1.3. Gemäß § 67 Abs. 2 Z 2 InvFG anerkannte Märkte im EWR:

Märkte im EWR, die von den jeweils zuständigen Aufsichtsbehörden als anerkannte Märkte eingestuft werden.

2. Börsen in europäischen Ländern außerhalb der Mitgliedstaaten des EWR

2.1. Bosnien Herzegowina: Sarajevo, Banja Luka

2.2. Montenegro: Podgorica

2.3. Russland: Moscow Exchange

2.4. Schweiz SIX Swiss Exchange AG, BX Swiss AG

¹ Zum Öffnen des Verzeichnisses in der Spalte links unter „Entity Type“ die Einschränkung auf „Regulated market“ auswählen und auf „Search“ (bzw. auf „Show table columns“ und „Update“) klicken. Der Link kann durch die ESMA geändert werden.

- 2.5. Serbien: Belgrad
- 2.6. Türkei: Istanbul (betr. Stock Market nur "National Market")
- 2.7. Vereinigtes Königreich

Großbritannien und Nordirland Cboe Europe Equities Regulated Market – Integrated Book Segment, London Metal Exchange, Cboe Europe Equities Regulated Market – Reference Price Book Segment, Cboe Europe Equities Regulated Market – Off-Book Segment, London Stock Exchange Regulated Market (derivatives), NEX Exchange Main Board (non-equity), London Stock Exchange Regulated Market, NEX Exchange Main Board (equity), Euronext London Regulated Market, ICE FUTURES EUROPE, ICE FUTURES EUROPE - AGRICULTURAL PRODUCTS DIVISION, ICE FUTURES EUROPE - FINANCIAL PRODUCTS DIVISION, ICE FUTURES EUROPE - EQUITY PRODUCTS DIVISION und Gibraltar Stock Exchange

3. Börsen in außereuropäischen Ländern

- 3.1. Australien: Sydney, Hobart, Melbourne, Perth
- 3.2. Argentinien: Buenos Aires
- 3.3. Brasilien: Rio de Janeiro, Sao Paulo
- 3.4. Chile: Santiago
- 3.5. China: Shanghai Stock Exchange, Shenzhen Stock Exchange
- 3.6. Hongkong: Hongkong Stock Exchange
- 3.7. Indien: Mumbai
- 3.8. Indonesien: Jakarta
- 3.9. Israel: Tel Aviv
- 3.10. Japan: Tokyo, Osaka, Nagoya, Fukuoka, Sapporo
- 3.11. Kanada: Toronto, Vancouver, Montreal
- 3.12. Kolumbien: Bolsa de Valores de Colombia
- 3.13. Korea: Korea Exchange (Seoul, Busan)
- 3.14. Malaysia: Kuala Lumpur, Bursa Malaysia Berhad
- 3.15. Mexiko: Mexiko City
- 3.16. Neuseeland: Wellington, Auckland
- 3.17. Peru: Bolsa de Valores de Lima
- 3.18. Philippinen: Philippine Stock Exchange
- 3.19. Singapur: Singapur Stock Exchange

- 3.20. Südafrika: Johannesburg
- 3.21. Taiwan: Taipei
- 3.22. Thailand: Bangkok
- 3.23. USA: New York, NYCE American, New York
Stock Exchange (NYSE), Philadelphia, Chicago, Boston, Cincinnati, Nasdaq
- 3.24. Venezuela: Caracas
- 3.25. Vereinigte Arabische
Emirate: Abu Dhabi Securities Exchange (ADX)

4. Organisierte Märkte in Ländern außerhalb der Mitgliedstaaten der Europäischen Union

- 4.1. Japan: Over the Counter Market
- 4.2. Kanada: Over the Counter Market
- 4.3. Korea: Over the Counter Market
- 4.4. Schweiz: Over the Counter Market der Mitglieder der International
Capital Market Association (ICMA), Zürich
- 4.5. USA: Over The Counter Market
(unter behördlicher Beaufsichtigung wie z.B. durch SEC, FINRA)

5. Börsen mit Futures und Options Märkten

- 5.1. Argentinien: Bolsa de Comercio de Buenos Aires
- 5.2. Australien: Australian Options Market, Australian
Securities Exchange (ASX)
- 5.3. Brasilien: Bolsa Brasileira de Futuros, Bolsa de Mercadorias & Futuros,
Rio de Janeiro Stock Exchange, Sao Paulo Stock Exchange
- 5.4. Hongkong: Hong Kong Futures Exchange Ltd.
- 5.5. Japan: Osaka Securities Exchange, Tokyo International Financial
Futures Exchange, Tokyo Stock Exchange
- 5.6. Kanada: Montreal Exchange, Toronto Futures Exchange
- 5.7. Korea: Korea Exchange (KRX)
- 5.8. Mexiko: Mercado Mexicano de Derivados
- 5.9. Neuseeland: New Zealand Futures & Options Exchange
- 5.10. Philippinen: Manila International Futures Exchange

- 5.11. Singapur: The Singapore Exchange Limited (SGX)
- 5.12. Südafrika: Johannesburg Stock Exchange (JSE), South African Futures Exchange (SAFEX)
- 5.13. Türkei: TurkDEX
- 5.14. USA: NYCE American, Chicago Board Options Exchange, Chicago Board of Trade, Chicago Mercantile Exchange, Comex, FINEX, ICE Future US Inc. New York, Nasdaq, New York Stock Exchange, Boston Options Exchange (BOX)

Regelmäßige Informationen zu den in Artikel 8 Absätze 1, 2 und 2a der Verordnung (EU) 2019/2088 und Artikel 6 Absatz 1 der Verordnung (EU) 2020/852 genannten Finanzprodukten

Eine **nachhaltige Investition** ist eine Investition in eine Wirtschaftstätigkeit, die zur Erreichung eines Umweltziels oder sozialen Ziels beiträgt, vorausgesetzt, dass diese Investition keine Umweltziele oder sozialen Ziele erheblich beeinträchtigt und die Unternehmen, in die investiert wird, Verfahrensweisen einer guten Unternehmensführung anwenden.

Die **EU-Taxonomie** ist ein Klassifikationssystem, das in der Verordnung (EU) 2020/852 festgelegt ist und ein Verzeichnis von **ökologisch nachhaltigen Wirtschaftstätigkeiten** enthält. Diese Verordnung umfasst kein Verzeichnis der sozial nachhaltigen Wirtschaftstätigkeiten. Nachhaltige Investitionen mit einem Umweltziel könnten taxonomie-konform sein oder nicht.

Name des Produkts: VKB-Nachhaltigkeit-Anders (AT0000A2JSJO, AT0000A2JSK8)		Unternehmenskennung (LEI-Code): 529900V407C1OMTH8586	
<h2 style="color: green;">Ökologische und/oder soziale Merkmale</h2>			
Wurden mit diesem Finanzprodukt nachhaltige Investitionen angestrebt?			
●● <input type="checkbox"/> Ja		●● <input checked="" type="checkbox"/> Nein	
<input type="checkbox"/> Es wurden damit nachhaltige Investitionen mit einem Umweltziel getätigt: ___% <ul style="list-style-type: none"> <input type="checkbox"/> in Wirtschaftstätigkeiten, die nach der EU-Taxonomie als ökologisch nachhaltig einzustufen sind <input type="checkbox"/> in Wirtschaftstätigkeiten, die nach der EU-Taxonomie nicht als ökologisch nachhaltig einzustufen sind 		<input type="checkbox"/> Es wurden damit ökologische/soziale Merkmale beworben und obwohl keine nachhaltigen Investitionen angestrebt wurden, enthielt es ___% an nachhaltigen Investitionen <ul style="list-style-type: none"> <input type="checkbox"/> mit einem Umweltziel in Wirtschaftstätigkeiten, die nach der EU-Taxonomie als ökologisch nachhaltig einzustufen sind <input type="checkbox"/> mit einem Umweltziel in Wirtschaftstätigkeiten, die nach der EU-Taxonomie nicht als ökologisch nachhaltig einzustufen sind <input type="checkbox"/> mit einem sozialen Ziel 	
<input type="checkbox"/> Es wurden damit nachhaltige Investitionen mit einem sozialen Ziel getätigt: ___%		<input checked="" type="checkbox"/> Es wurden damit ökologische/soziale Merkmale beworben, aber keine nachhaltigen Investitionen getätigt.	



Inwieweit wurden die mit dem Finanzprodukt beworbenen ökologischen und/oder sozialen Merkmale erfüllt?

Die Einhaltung der durch den Fonds beworbenen ökologischen und sozialen Merkmale wurde durch die durchgehende Anwendung der in Folge beschriebenen Kriterien sichergestellt:

Der VKB-Nachhaltigkeit-Anders ist ein gemischter Fonds der darauf ausgerichtet ist, laufende Erträge sowie langfristigen Kapitalzuwachs zu erzielen. Der VKB-Nachhaltigkeit-Anders investiert überwiegend, d.h. zu mindestens 51% des Fondsvermögens in Veranlagungsinstrumente, die nach nachhaltigen Kriterien ausgewählt werden. Dazu investiert der Fonds insbesondere in nachhaltige Emittenten, die sich durch eine umwelt- u. sozialverträgliche Politik auszeichnen, wobei nachhaltige Unternehmen typischerweise danach streben ihren ökologischen Fußabdruck zu minimieren und ökologische und sozialverträgliche Kriterien sowie eine große Auswahl an verschiedenen Interessensgruppen bei der Festlegung ihrer Strategien berücksichtigen. Es wird in Subfonds (Fonds gemäß Art 8 und Artikel 9 der Verordnung (EU) 2019/2088 investiert, die nach nachhaltigen Kriterien ausgewählt werden und sich durch eine umwelt- u. sozialverträgliche Politik auszeichnen.

Abweichend von der sonstigen etwaigen Verwendung des Begriffes „nachhaltig“ in diesem Dokument oder im Fondsnamen bezieht sich der Begriff „nachhaltige Investition“ ausschließlich auf die Definition gemäß Artikel 2 Nr. 17 der Verordnung (EU) 2019/2088.

Mit **Nachhaltigkeitsindikatoren** wird gemessen, inwieweit die mit dem Finanzprodukt beworbenen ökologischen oder sozialen Merkmale erreicht werden.

● **Wie haben die Nachhaltigkeitsindikatoren abgeschnitten?**

Die Nachhaltigkeitsindikatoren, die im Abschnitt „Inwieweit wurden die mit dem Finanzprodukt beworbenen ökologischen und/oder sozialen Merkmale erfüllt?“ oben angeführt werden, wurden eingehalten.

● **... und im Vergleich zu vorangegangenen Zeiträumen?**

N.A.

● **Welche Ziele verfolgten die nachhaltigen Investitionen, die mit dem Finanzprodukt teilweise getätigt wurden, und wie trägt die nachhaltige Investition zu diesen Zielen bei?**

N.A.

● **Inwiefern haben die nachhaltigen Investitionen, die mit dem Finanzprodukt teilweise getätigt wurden, ökologisch oder sozial nachhaltigen Anlagezielen nicht erheblich geschadet?**

N.A.

Wie wurden die Indikatoren für nachteilige Auswirkungen auf Nachhaltigkeitsfaktoren berücksichtigt?

N.A.

Stehen die nachhaltigen Investitionen mit den OECD-Leitsätzen für multinationale Unternehmen und den Leitprinzipien der Vereinten Nationen für Wirtschaft und Menschenrechte in Einklang? Nähere Angaben:

N.A.

Bei den **wichtigsten nachteiligen Auswirkungen** handelt es sich um die bedeutendsten nachteiligen Auswirkungen von Investitionsentscheidungen auf Nachhaltigkeitsfaktoren in den Bereichen Umwelt, Soziales und Beschäftigung, Achtung der Menschenrechte und Bekämpfung von Korruption und Bestechung.

In der EU-Taxonomie ist der Grundsatz „Vermeidung erheblicher Beeinträchtigungen“ festgelegt, nach dem taxonomiekonforme Investitionen die Ziele der EU-Taxonomie nicht erheblich beeinträchtigen dürfen, und es sind spezifische Unionskriterien beigefügt.

Der Grundsatz „Vermeidung erheblicher Beeinträchtigungen“ findet nur bei denjenigen dem Finanzprodukt zugrunde liegenden Investitionen Anwendung, die die EU-Kriterien für ökologisch nachhaltige Wirtschaftsaktivitäten berücksichtigen. Die dem verbleibenden Teil dieses Finanzprodukts zugrunde liegenden Investitionen berücksichtigen nicht die EU-Kriterien für ökologisch nachhaltige Wirtschaftsaktivitäten.

Alle anderen nachhaltigen Investitionen dürfen ökologische oder soziale Ziele ebenfalls nicht erheblich beeinträchtigen.



Wie wurden bei diesem Finanzprodukt die wichtigsten nachteiligen Auswirkungen auf Nachhaltigkeitsfaktoren berücksichtigt?

N.A.



Welche sind die Hauptinvestitionen dieses Finanzprodukts?

Die Liste umfasst die folgenden Investitionen, auf die **der größte Anteil** der im Bezugszeitraum getätigten **Investitionen** des Finanzprodukts entfiel:

Größte Investitionen	Sektor	In % der Vermögenswerte	Land
iShsII-EO Corp Bd ESG U.ETF	Rentenfonds	8,99%	IE
iShsIV-MSCI USA SRI UCITS ETF	Aktienfonds	7,64%	IE
Invesco Physical Markets PLC ETC 31 .12.2100 Gold	Nicht zuordenbar	7,47%	IE
LGT QF-LGT Sus.Bd EM Defensive	Rentenfonds	6,83%	LI
iShsII-MSCI Europe SRI U.ETF	Aktienfonds	6,24%	IE
Robeco Cap.Gr.F- Gl.Ge.E.Im.Eq.	Aktienfonds	6,19%	LU
DWS I.-ESG Climate Tech	Aktienfonds	4,88%	LU
Metis Bond Euro Corporate ESG(IIT)	Rentenfonds	4,78%	AT



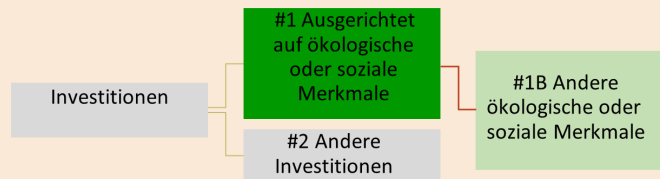
Wie hoch war der Anteil der nachhaltigkeitsbezogenen Investitionen?

Die Vermögensallokation gibt den jeweiligen Anteil der Investitionen in bestimmte Vermögenswerte an.

● **Wie sah die Vermögensallokation aus?**

Der Fonds hat zu 85 % des Fondsvermögens in Investitionen, welche auf ökologische oder soziale Merkmale ausgerichtet sind, investiert.

Angaben zu den übrigen Investitionen werden im Abschnitt: „Welche Investitionen fielen unter „Andere Investitionen“, welcher Anlagezweck wurden mit ihnen verfolgt und gab es einen ökologischen oder sozialen Mindestschutz?“ unten angeführt.



#1 Ausgerichtet auf ökologische oder soziale Merkmale umfasst Investitionen des Finanzprodukts, die zur Erreichung der beworbenen ökologischen oder sozialen Merkmale getätigt wurden.

#2 Andere Investitionen umfasst die übrigen Investitionen des Finanzprodukts, die weder auf ökologische oder soziale Merkmale ausgerichtet sind noch als nachhaltige Investitionen eingestuft werden.

● **In welchen Wirtschaftssektoren wurden die Investitionen getätigt?**

- Aktienfonds
- Geldmarktnahe Fonds
- Nicht zuordenbar
- Rentenfonds



Inwiefern waren die nachhaltigen Investitionen mit einem Umweltziel mit der EU-Taxonomie konform?



N.A.

● **Wurde mit dem Finanzprodukt in EU-taxonomiekonforme Tätigkeiten im Bereich fossiles Gas und/oder Kernenergie investiert¹?**

N.A.

¹Tätigkeiten im Bereich fossiles Gas und/oder Kernenergie sind nur dann EU-taxonomiekonform, wenn sie zur Eindämmung des Klimawandels („Klimaschutz“) beitragen und kein Ziel der EU-Taxonomie erheblich beeinträchtigen – siehe Erläuterung am linken Rand. Die vollständigen Kriterien für EU-taxonomiekonforme Wirtschaftstätigkeiten im Bereich fossiles Gas und Kernenergie sind in der Delegierten Verordnung (EU) 2022/1214 der Kommission festgelegt.

Die nachstehenden Grafiken zeigen den Prozentsatz der EU-taxonomiekonformen Investitionen in Grün. Da es keine geeignete Methode zur Bestimmung der Taxonomiekonformität von Staatsanleihen* gibt, zeigt die erste Grafik die Taxonomiekonformität in Bezug auf alle Investitionen des Finanzprodukts einschließlich der Staatsanleihen, während die zweite Grafik die Taxonomiekonformität nur in Bezug auf die Investitionen des Finanzprodukts zeigt, die keine Staatsanleihen umfassen.



*Für die Zwecke dieser Grafiken umfasst der Begriff „Staatsanleihen“ alle Risikopositionen gegenüber Staaten.

- **Wie hoch ist der Anteil der Investitionen, die in Übergangstätigkeiten und ermöglichende Tätigkeiten geflossen sind?**

N.A.

- **Wie hat sich der Anteil der Investitionen, die mit der EU-Taxonomie in Einklang gebracht wurden, im Vergleich zu früheren Bezugszeiträumen entwickelt?**

N.A.

 sind nachhaltige Investitionen mit einem Umweltziel, die **die Kriterien** für ökologisch nachhaltige Wirtschaftstätigkeiten gemäß der Verordnung (EU) 2020/852 **nicht berücksichtigen.**



Wie hoch war der Anteil der nicht mit der EU-Taxonomie konformen nachhaltigen Investitionen mit einem Umweltziel?

N.A.



Wie hoch war der Anteil der sozial nachhaltigen Investitionen?

N.A.



Welche Investitionen fielen unter „Andere Investitionen“, welcher Anlagezweck wurden mit ihnen verfolgt und gab es einen ökologischen oder sozialen Mindestschutz?

Die unter „#2 Andere Investitionen“ fallenden Investitionen ergaben sich aus (i) den Elementen der Anlagestrategie des Finanzprodukts, die nicht zur Erfüllung der beworbenen ökologischen oder sozialen Merkmale dienen bzw. (ii) etwaigen Investitionen, für die keine Daten vorlagen. Diese Investitionen (bspw. zur Absicherung bzw. mit Bezug auf Barmittel) dienen, wie auch die Investitionen, die ökologische oder sozialen Merkmale bewerben, der Erreichung des Anlagezwecks des Finanzprodukts. Für diese Investitionen gab es keinen spezifischen ökologischen oder sozialen Mindestschutz.



Welche Maßnahmen wurden während des Bezugszeitraums zur Erfüllung der ökologischen und/oder sozialen Merkmale ergriffen?

Die Einhaltung zur Erfüllung der ökologischen und/oder sozialen Merkmale wurde insbesondere durch die Umsetzung der oben angeführten Ausschlusskriterien erfüllt.



Wie hat dieses Finanzprodukt im Vergleich zum bestimmten Referenzwert abgeschnitten?

N.A.

- **Wie unterscheidet sich der Referenzwert von einem breiten Marktindex?**

N.A.

- **Wie hat dieses Finanzprodukt in Bezug auf die Nachhaltigkeitsindikatoren abgeschnitten, mit denen die Ausrichtung des Referenzwerts auf die beworbenen ökologischen oder sozialen Merkmale bestimmt wird?**

N.A.

- **Wie hat dieses Finanzprodukt im Vergleich zum Referenzwert abgeschnitten?**

N.A.

- **Wie hat dieses Finanzprodukt im Vergleich zum breiten Marktindex abgeschnitten?**

N.A.

Bei den Referenzwerten handelt es sich um Indizes, mit denen gemessen wird, ob das Finanzprodukt die beworbenen ökologischen oder sozialen Merkmale erreicht.