

Halbjahresbericht zum 30. Juni 2023. Sparkasse Offenburg/Ortenau PB Selektion

Ein Investmentfonds gemäß Teil I
des Luxemburger Gesetzes vom 17. Dezember 2010
über Organismen für gemeinsame Anlagen (OGAW).

Bericht der Geschäftsführung.

30. Juni 2023

Sehr geehrte Anlegerinnen, sehr geehrte Anleger,

der vorliegende Halbjahresbericht informiert Sie umfassend über die Entwicklung Ihres Fonds Sparkasse Offenburg/Ortenau PB Selektion für den Zeitraum vom 1. Januar 2023 bis zum 30. Juni 2023.

Nach mehr als fünfzehn Monaten seit dem russischen Einmarsch in die Ukraine ist an den Finanzplätzen eine Form von Gewöhnung an den Konflikt zu konstatieren, wenngleich die Auswirkungen auf die verschiedenen Volkswirtschaften weiterhin präsent bleiben. Befürchtungen vor Versorgungsengpässen im europäischen Energiesektor nahmen angesichts eines milden Winters spürbar ab. Die Teuerungsraten entfernten sich im Verlauf von ihren Höchstständen. Zudem führte die abrupte Abkehr von der rigiden Null-Covid-Politik und entsprechender Lockdown-Maßnahmen in China zu einer Wiederbelebung des globalen Handels.



In der Geld- und Fiskalpolitik stand im Berichtshalbjahr unverändert die Inflationsbekämpfung im Fokus, was sowohl die US-Notenbank Federal Reserve als auch die Europäische Zentralbank zu weiteren restriktiven Schritten veranlasste. Während die Fed zum Stichtag bei einem Leitzinsintervall von 5,00 Prozent bis 5,25 Prozent angelangt ist, hob die EZB die Leitzinsen bis auf 4,00 Prozent an. An den Rentenmärkten hielten sich die Ausschläge nach dem deutlichen Renditeanstieg in 2022 in Erwartung eines zukünftig weniger restriktiven Vorgehens der Notenbanken in Grenzen. Zum Ende der Berichtsperiode rentierten 10-jährige deutsche Bundesanleihen bei 2,4 Prozent, laufzeitgleiche US-Treasuries lagen bei 3,8 Prozent.

Das Gros der globalen Aktienbörsen startete mit Rückenwind in das Jahr 2023 und trotz erhöhter Anleiherenditen sowie zwischenzeitlicher Belastungsfaktoren aus dem Bankensektor bestimmte eine Aufwärtsbewegung das Bild an den Aktienmärkten. Der Euro tendierte im Verhältnis zum US-Dollar seit dem Jahreswechsel in einer überschaubaren Bandbreite und lag Ende Juni bei 1,09 US-Dollar.

Auskunft über die Wertentwicklung und die Anlagestrategie Ihres Fonds erhalten Sie im Abschnitt Anlagepolitik. Gerne nehmen wir die Gelegenheit zum Anlass, um Ihnen für das uns entgegengebrachte Vertrauen zu danken.


Mit freundlichen Grüßen

Deka Vermögensmanagement GmbH
Die Geschäftsführung



Dirk Degenhardt (Vorsitzender)

Dirk Heuser



Thomas Ketter



Thomas Schneider

Inhalt.

Anlagepolitik	5
Vermögensaufstellung zum 30. Juni 2023	6
Ihre Partner in der Sparkassen-Finanzgruppe	11

Der Erwerb von Anteilen darf nur auf der Grundlage des aktuellen Verkaufsprospektes, dem der letzte Jahresbericht und gegebenenfalls der letzte Halbjahresbericht beigelegt sind, erfolgen.

Sparkasse Offenburg/Ortenau PB Selektion Anlagepolitik.

Anlageziel des Fonds ist es, ein mittel- bis langfristiges Kapitalwachstum durch ein breit gestreutes Anlageportfolio zu erwirtschaften.

Um dies zu erreichen, legt der Fonds weltweit in Wertpapiere, Derivate und Geldmarktinstrumente sowie in Investmentanteile an. Innerhalb festgelegter Anlagegrenzen kann das Fondsmanagement die Gewichtung der Anlageklassen je nach Markteinschätzung variieren: Aktien bis zu 75%, Renten bis zu 75%, Rohstoffe bis zu 50%, flüssige Mittel bis zu 75%.

Dem Fonds liegt ein aktiver Investmentansatz zugrunde. Der Investmentprozess basiert auf einer fundamental orientierten Kapitalmarkteinschätzung. Dabei werden die volkswirtschaftlichen Rahmenbedingungen bewertet. Weitere Auswahlkriterien (z.B. Bewertung, Liquidität, Gewinne, Sentiment) fließen in die Chance-Risiko-Analyse ein. Auch sind die Auswahlkriterien wie bspw. Bonität, Regionen und Sektoren bei der Portfoliokonstruktion maßgebend. Danach werden die erfolversprechenden Wertpapiere ausgewählt. Im Rahmen des Investmentansatzes wird auf die Nutzung eines Referenzwertes (Index) verzichtet, da die Fondsallokation/Selektion nicht mit einem Index vergleichbar ist.

Es können Derivate zu Investitions- und/oder Absicherungszwecken eingesetzt werden. Ein Derivat ist ein Finanzinstrument, dessen Wert – nicht notwendig 1:1 – von der Entwicklung eines oder mehrerer Basiswerte wie z. B. Wertpapieren oder Zinssätzen abhängt.

Dieser Investmentfonds darf mehr als 35% des Sondervermögens in Wertpapiere und Geldmarktinstrumente der Bundesrepublik Deutschland, Großbritanniens und der Vereinigten Staaten von Amerika investieren.

Der Fonds wird von der Sparkasse Offenburg/Ortenau beraten.

Die Verwaltungsgesellschaft ist die Deka Vermögensmanagement GmbH, Frankfurt am Main. Zur Verwaltung setzt sie ihre rechtlich unselbständige Zweigniederlassung, die Deka Vermögensmanagement GmbH, Zweigniederlassung Luxemburg ein. Die Verwaltungsgesellschaft hat auf eigene Verantwortung, Kosten und Kontrolle die Deka Investment GmbH, Frankfurt am Main, mit der Ausführung der täglichen Anlagepolitik des Fonds beauftragt.

Wichtige Kennzahlen

Sparkasse Offenburg/Ortenau PB Selektion

Performance*	6 Monate
	7,5%
ISIN	LU0722507299
* Berechnung nach BVI-Methode, die bisherige Wertentwicklung ist kein verlässlicher Indikator für die künftige Wertentwicklung.	

Sparkasse Offenburg/Ortenau PB Selektion

Vermögensaufstellung zum 30. Juni 2023.

ISIN	Gattungsbezeichnung	Markt	Stück bzw. Anteile bzw. Whg.	Bestand 30.06.2023	Käufe/ Zugänge Im Berichtszeitraum	Verkäufe/ Abgänge	Kurs	Kurswert in EUR	% des Fondsvermögens *)
Börsengehandelte Wertpapiere								24.019.286,16	44,15
Aktien								19.766.264,94	36,32
EUR								13.136.522,36	24,14
DE0008404005	Allianz SE vink.Namens-Aktien	STK		2.500	0	0	EUR 213,850	534.625,00	0,98
BE0974293251	Anheuser-Busch InBev S.A./N.V. Actions au Port.	STK		10.750	0	0	EUR 51,860	557.495,00	1,02
FR000120628	AXA S.A. Actions au Porteur	STK		31.200	0	0	EUR 27,180	848.016,00	1,56
DE000BASF111	BASF SE Namens-Aktien	STK		17.500	0	0	EUR 44,360	776.300,00	1,43
DE000BAY0017	Bayer AG Namens-Aktien	STK		20.800	0	0	EUR 50,860	1.057.888,00	1,94
DE0005552004	Deutsche Post AG Namens-Aktien	STK		32.100	0	0	EUR 44,965	1.443.376,50	2,65
DE0005557508	Deutsche Telekom AG Namens-Aktien	STK		85.000	0	0	EUR 20,070	1.705.950,00	3,13
DE000ENAG9999	E.ON SE Namens-Aktien	STK		32.800	0	0	EUR 11,665	382.612,00	0,70
DE000A0Z2Z25	freenet AG Namens-Aktien	STK		28.500	0	0	EUR 23,000	655.500,00	1,20
DE0008402215	Hannover Rück SE Namens-Aktien	STK		2.100	0	0	EUR 193,950	407.295,00	0,75
DE0007164600	SAP SE Inhaber-Aktien	STK		19.200	0	0	EUR 123,880	2.378.496,00	4,38
DE000SHL1006	Siemens Healthineers AG Namens-Aktien	STK		13.400	0	0	EUR 51,940	695.996,00	1,28
FR000120271	TotalEnergies SE Actions au Porteur	STK		21.758	0	0	EUR 53,170	1.156.872,86	2,13
DE000A1ML7J1	Vonovia SE Namens-Aktien	STK		30.000	14.223	0	EUR 17,870	536.100,00	0,99
CHF								1.681.238,93	3,09
CH0038863350	Nestlé S.A. Namens-Aktien	STK		11.900	0	0	CHF 107,780	1.313.246,30	2,41
CH0012005267	Novartis AG Namens-Aktien	STK		4.000	0	0	CHF 89,850	367.992,63	0,68
USD								4.948.503,65	9,09
US02079K3059	Alphabet Inc. Reg.Shares Cl.A	STK		15.500	0	0	USD 119,100	1.700.409,89	3,12
US0231351067	Amazon.com Inc. Reg.Shares	STK		3.480	0	0	USD 127,900	409.977,43	0,75
US0378331005	Apple Inc. Reg.Shares	STK		7.100	0	0	USD 189,590	1.239.892,23	2,28
US4592001014	Intl Business Machines Corp. Reg.Shares	STK		6.700	0	0	USD 134,060	827.340,30	1,52
US4781601046	Johnson & Johnson Reg.Shares	STK		5.100	0	0	USD 164,100	770.883,80	1,42
Verzinsliche Wertpapiere								947.950,00	1,74
EUR								947.950,00	1,74
XS1222594472	3,5000 % Bertelsmann SE & Co. KGaA FLR Sub. Anl. 15/75	EUR		500.000	0	0	% 91,625	458.125,00	0,84
XS1933828433	4,3750 % Telefónica Europe B.V. FLR Bonds 19/Und.	EUR		500.000	0	0	% 97,965	489.825,00	0,90
Zertifikate								2.811.957,00	5,18
EUR								2.811.957,00	5,18
DE000A0S9GB0	Dt. Börse Commodities GmbH Xetra-Gold IHS 07/Und.	STK		49.800	0	0	EUR 56,465	2.811.957,00	5,18
Sonstige Beteiligungswertpapiere								493.114,22	0,91
CHF								493.114,22	0,91
CH0012032048	Roche Holding AG Inhaber-Genußscheine	STK		1.750	0	0	CHF 275,200	493.114,22	0,91
An organisierten Märkten zugelassene oder in diese einbezogene Wertpapiere								9.752.819,52	17,91
Verzinsliche Wertpapiere								631.879,52	1,16
USD								631.879,52	1,16
USU98737AC03	4,7500 % ZF North America Capital Inc. Notes 15/25 Reg.S	USD		700.000	0	0	% 98,000	631.879,52	1,16
Zertifikate								9.120.940,00	16,75
EUR								9.120.940,00	16,75
DE000PD6MT87	BNP Paribas EHGmbH Ak-Disc.-Zert. ADS 22/23	STK		4.500	4.500	0	EUR 111,820	503.190,00	0,92
DE000PF9RPJ9	BNP Paribas EHGmbH Ak-Disc.-Zert. UNVB 21/24	STK		12.900	0	0	EUR 41,810	539.349,00	0,99
DE000DK03AZ9	DekaBank Dt.Girozent. Al-ExpZert.RlxAir SX5E 21/28	STK		18.000	0	0	EUR 102,900	1.852.200,00	3,40
DE000DV8MT67	DZ BANK AG Dt.Zen.-Gen. Al-Disc.-Zert. DAX 22/24	STK		9.400	9.400	0	EUR 107,605	1.011.487,00	1,86
DE000LB2NK82	Ldsbk Baden-Wuertt. Al-Deep-Exp-Zert. SX5E 21/27	STK		1.000	0	0	EUR 1.055,940	1.055.940,00	1,94
DE000UK8XE43	UBS AG Al-Disc.-Zert. DAX 22/23	STK		11.200	11.200	0	EUR 117,135	1.311.912,00	2,41
DE000UK8NY25	UBS AG Al-Disc.-Zert. SX5E 22/24	STK		52.200	52.200	0	EUR 28,975	1.512.495,00	2,78
DE000UK8PDM1	UBS AG Al-Disc.-Zert. SX5E 22/24	STK		43.800	43.800	0	EUR 30,465	1.334.367,00	2,45
Wertpapier-Investmentanteile								19.304.604,61	35,48
Gruppeneigene Wertpapier-Investmentanteile								1.779.076,25	3,27
EUR								1.779.076,25	3,27
DE000DK2J6R7	Deka-RentenStrategie Global Inhaber-Anteile PB	ANT		5.315	0	0	EUR 74,450	395.701,75	0,73
DE000A1JSHJ5	Weltzins-INVEST Inhaber-Anteile (I)	ANT		68.450	0	0	EUR 20,210	1.383.374,50	2,54
Gruppenfremde Wertpapier-Investmentanteile								17.525.528,36	32,21
EUR								13.367.905,36	24,57
DE000A2H7NS5	Capitu.Rentenstrat.optim.Univ. Inhaber-Anteilskl.I	ANT		16.285	0	0	EUR 84,030	1.368.428,55	2,51
LU1303786096	DNB Fund - High Yield Act.Nom. Instl A Acc.	ANT		6.430	0	0	EUR 114,629	737.065,11	1,35
IE00BFY85M14	F.Sent.Inv.Gl.U.-SI APAC Ldr.S Reg.Shs VI Acc.	ANT		863.375	0	0	EUR 3,021	2.607.823,89	4,80
LU1932919886	F.T.O.F.-Fr. Target Inc. 2024 Act. Nom. W Dis.	ANT		10.000	0	0	EUR 90,620	906.200,00	1,67

Sparkasse Offenburg/Ortenau PB Selektion

ISIN	Gattungsbezeichnung	Markt	Stück bzw. Anteile bzw. Whg.	Bestand 30.06.2023	Käufe/ Zugänge Im Berichtszeitraum	Verkäufe/ Abgänge	Kurs	Kurswert in EUR	% des Fondsvermögens *)	
LU2104294173	F.T.O.F.-Fr.Glo.Ta.EO Inc.2025 Act. Nom. WE Y Dis.		ANT	10.100	0	0	EUR 96,330	972.933,00	1,79	
LU1969742615	F.T.O.F.-Fr.Gr.Targ.Inc.2024 Act. Nom. W Dis.		ANT	14.000	0	0	EUR 96,240	1.347.360,00	2,48	
IE00B3DJ5L08	Fed.Hermes IF-F.H.GI.EM Equity Reg.Shares F Dis.		ANT	214.300	0	0	EUR 2,820	604.326,00	1,11	
LU0399027886	Flossbach von Storch-Bd Oppor. Inhaber-Anteile I		ANT	3.600	0	0	EUR 134,650	484.740,00	0,89	
LU0602539198	Nordea 1-Emerging Stars Equity Actions Nom. AI		ANT	10.400	3.900	0	EUR 116,936	1.216.130,24	2,23	
LU0885895564	Nordea 1-European Cross Credit Actions Nom.AI Dis.		ANT	15.100	0	0	EUR 86,712	1.309.346,67	2,41	
LU0570871706	Thr.L.-Global Small.Companies Namens-Anteile IE		ANT	28.500	7.900	0	EUR 63,633	1.813.551,90	3,33	
USD								4.157.623,00	7,64	
LU1322973550	AGIF-All.US Sho.Dur.Hi.Inc.Bd Inhaber-Anteile P		ANT	2.217	117	0	USD 974,130	1.989.265,61	3,66	
LU0326949186	Schroder ISF Asian Total Ret. Namens-Ant. C Acc.		ANT	6.690	0	0	USD 351,880	2.168.357,39	3,98	
Summe Wertpapiervermögen							EUR	53.076.710,29	97,54	
Bankguthaben, Geldmarktpapiere und Geldmarktfonds										
Bankguthaben										
EUR-Guthaben bei										
	DekaBank Deutsche Girozentrale		EUR	1.274.704,38			% 100,000	1.274.704,38	2,34	
Guthaben in sonstigen EU/EWR-Währungen										
	DekaBank Deutsche Girozentrale		NOK	0,48			% 100,000	0,04	0,00	
Guthaben in Nicht-EU/EWR-Währungen										
	DekaBank Deutsche Girozentrale		CHF	42.221,73			% 100,000	43.231,18	0,08	
	DekaBank Deutsche Girozentrale		USD	57.746,44			% 100,000	53.190,66	0,10	
Summe der Bankguthaben								EUR	1.371.126,26	2,52
Summe der Bankguthaben, Geldmarktpapiere und Geldmarktfonds								EUR	1.371.126,26	2,52
Sonstige Vermögensgegenstände										
	Zinsansprüche		EUR	15.088,49				15.088,49	0,03	
	Dividendenansprüche		EUR	11.834,18				11.834,18	0,02	
	Forderungen aus Bestandsprovisionen		EUR	1.253,28				1.253,28	0,00	
Summe der sonstigen Vermögensgegenstände								EUR	28.175,95	0,05
Sonstige Verbindlichkeiten										
	Verwahrstellenvergütung		EUR	-3.504,65				-3.504,65	-0,01	
	Verwaltungsvergütung		EUR	-55.890,43				-55.890,43	-0,10	
Summe der sonstigen Verbindlichkeiten								EUR	-59.395,08	-0,11
Fondsvermögen								EUR	54.416.617,42	100,00
Umlaufende Anteile								STK	472.160,000	
Anteilwert								EUR	115,25	
Bestand der Wertpapiere am Fondsvermögen (in %)										97,54
Bestand der Derivate am Fondsvermögen (in %)										0,00

*) Rundungsbedingte Differenzen bei den Prozent-Anteilen sind möglich.

Wertpapierkurse bzw. Marktsätze

Die Vermögensgegenstände des Sondervermögens sind auf der Grundlage nachstehender Kurse/Marktsätze bewertet:

In-/ ausländische Aktien, Renten, Zertifikate und Wertpapier-Investmentanteile per: 29./30.06.2023

Alle anderen Vermögenswerte per: 30.06.2023

Devisenkurs(e) bzw. Konversionsfaktor(en) (in Mengennotiz) per 30.06.2023

Norwegen, Kronen	(NOK)	11,70165 = 1 Euro (EUR)
Schweiz, Franken	(CHF)	0,97665 = 1 Euro (EUR)
Vereinigte Staaten, Dollar	(USD)	1,08565 = 1 Euro (EUR)

Zusätzliche Angaben gemäß der Verordnung (EU) 2015/2365 über die Transparenz von Wertpapierfinanzierungsgeschäften (Angaben pro Art des Wertpapierfinanzierungsgeschäfts/Total Return Swaps)

Das Sondervermögen hat im Berichtszeitraum keine Wertpapier-Darlehen-, Pensions- oder Total Return Swap-Geschäfte getätigt.

Zusätzliche Angaben gemäß Verordnung (EU) 2015/2365 über die Transparenz von Wertpapierfinanzierungsgeschäften sind daher nicht erforderlich.

Sparkasse Offenburg/Ortenau PB Selektion

Während des Berichtszeitraumes abgeschlossene Geschäfte, soweit sie nicht mehr in der Vermögensaufstellung erscheinen:
 - Käufe und Verkäufe in Wertpapieren, Investmentanteilen und Schuldscheindarlehen (Marktzuordnung zum Berichtsstichtag):

ISIN	Gattungsbezeichnung	Stück bzw. Anteile bzw. Nominal in Whg.	Käufe/ Zugänge	Verkäufe/ Abgänge
Börsengehandelte Wertpapiere				
Aktien				
EUR				
DE000A1EWWW0	adidas AG Namens-Aktien	STK	0	3.300
DE0005785802	Fresenius Medical Care KGaA Inhaber-Aktien	STK	0	9.300
DE0005785604	Fresenius SE & Co. KGaA Inhaber-Stammaktien	STK	0	13.480
DE0006048432	Henkel AG & Co. KGaA Inhaber-Vorzugsaktien	STK	0	5.000
DE0006070006	HOCHTIEF AG Inhaber-Aktien	STK	0	8.600
ES0148396007	Industria de Diseño Textil SA Acciones Port.	STK	0	23.800
FR0000120578	Sanofi S.A. Actions Port.	STK	0	6.100
DE000ENER6Y0	Siemens Energy AG Namens-Aktien	STK	0	30.100
USD				
US67066G1040	NVIDIA Corp. Reg.Shares	STK	0	2.100
Verzinsliche Wertpapiere				
EUR				
DE0001104859	0,0000 % Bundesrep.Deutschland Bundesschatzanw. 21/23	EUR	1.800.000	1.800.000
An organisierten Märkten zugelassene oder in diese einbezogene Wertpapiere				
Zertifikate				
EUR				
DE000LB2MCC6	Ldsbk Baden-Wuerttemb. Mem.-Expr.-Zert. SX5E 21/27	STK	0	1.100
Nichtnotierte Wertpapiere				
Zertifikate				
EUR				
DE000DK05BA5	DekaBank Dt.Girozent. AI-ExpZert.RlxAir 22/28	STK	0	10.000
DE000TT908L8	HSBC Trink. & Burk. GmbH Ak-Disc.-Zert. SIE 21/23	STK	0	8.300
DE000HG7NTW6	HSBC Trinkaus & Burk. GmbH AI-Disc.-Z. DAX 23/23	STK	7.400	7.400

Sparkasse Offenburg/Ortenau PB Selektion

Verwaltungsvergütung der in dem Fonds gehaltenen Investmentanteile per 30.06.2023, die den Zielfonds in der Berichtsperiode berechnet wurde.

	Verwaltungsvergütung in % p.a. per 30.06.2023
AGIF-All.US Sho.Dur.Hi.Inc.Bd Inhaber-Anteile P	0,70
Capitu.Rentenstrat.optim.Univ. Inhaber-Anteilskl.I	0,51
DNB Fund - High Yield Act.Nom. Instl A Acc.	0,40
Deka-Rentenstrategie Global Inhaber-Anteile PB	0,75
F.Sent.Inv.Gl.U.-SI APAC Ldr.S Reg.Shs VI Acc.	0,80
F.T.O.F.-Fr. Target Inc. 2024 Act. Nom. W Dis.	0,25
F.T.O.F.-Fr.Glo.Ta.EO Inc.2025 Act. Nom. WE Y Dis.	0,25
F.T.O.F.-Fr.Gr.Targ.Inc.2024 Act. Nom. W Dis.	0,25
Fed.Hermes IF-F.H.Gl.EM Equity Reg.Shares F Dis.	1,00
Flossbach von Storch-Bd Oppor. Inhaber-Anteile I	0,43
Nordea 1-Emerging Stars Equity Actions Nom. AI	0,75
Nordea 1-European Cross Credit Actions Nom.AI Dis.	0,50
Schroder ISF Asian Total Ret. Namens-Ant. C Acc.	1,00
Thr.L.-Global Small.Companies Namens-Anteile IE	0,75
Weltzins-INVEST Inhaber-Anteile (I)	0,50

Ausgabeaufschläge bzw. Rücknahmeaufschläge für den Erwerb bzw. die Rückgabe von Investmentanteilen an anderen OGA wurden dem Fonds im Berichtszeitraum nicht berechnet.

Sparkasse Offenburg/Ortenau PB Selektion

Luxemburg, den 3. Juli 2023
Deka Vermögensmanagement GmbH, Frankfurt am Main
Deka Vermögensmanagement GmbH, Zweigniederlassung Luxemburg
Die Geschäftsführung

Ihre Partner in der Sparkassen-Finanzgruppe.

Verwaltungsgesellschaft

Deka Vermögensmanagement GmbH
Lyoner Straße 13
60528 Frankfurt am Main

Zweigniederlassung

Deka Vermögensmanagement GmbH,
Zweigniederlassung Luxemburg
6, rue Lou Hemmer
1748 Luxembourg-Findel,
Luxembourg

Eigenmittel der Deka Vermögensmanagement GmbH, Frankfurt am Main

zum 31. Dezember 2022

gezeichnet und eingezahlt
haftend

EUR 10,2 Mio.

EUR 22,4 Mio.

Leitung der Deka Vermögensmanagement GmbH, Zweigniederlassung Luxemburg

Jörg Palms

Geschäftsführung der

Deka Vermögensmanagement GmbH, Frankfurt am Main

Dirk Degenhardt (Vorsitzender)
Mitglied des Aufsichtsrates der bevestor GmbH,
Frankfurt am Main

Dirk Heuser

Thomas Ketter
Mitglied der Geschäftsführung der Deka Investment GmbH,
Frankfurt am Main;
Stellvertretender Vorsitzender des Aufsichtsrates der
IQAM Invest GmbH, Salzburg

Thomas Schneider
Mitglied der Geschäftsführung der Deka Investment GmbH,
Frankfurt am Main;
Vorsitzender des Aufsichtsrates der Deka International S.A.,
Luxemburg;

Aufsichtsrat der Deka Vermögensmanagement GmbH, Frankfurt am Main

Vorsitzender

Dr. Matthias Danne
Stellvertretender Vorsitzender des Vorstandes der
DekaBank Deutsche Girozentrale, Frankfurt am Main;
Vorsitzender des Aufsichtsrates der Deka Investment GmbH,
Frankfurt am Main

und der

Deka Immobilien Investment GmbH, Frankfurt am Main

und der

WestInvest Gesellschaft für Investmentfonds mbH, Düsseldorf

Stellvertretende Vorsitzende

Birgit Dietl-Benzin

Mitglied des Vorstandes der DekaBank Deutsche Girozentrale,
Frankfurt am Main;

Stellvertretende Vorsitzende des Aufsichtsrates der
Deka Investment GmbH, Frankfurt am Main

und der

S Broker AG & Co. KG, Wiesbaden;

Mitglied des Aufsichtsrates der S Broker Management AG,
Wiesbaden

Mitglieder

Serge Demolière, Berlin

Wolfgang Dürr, Trier

Carmen Lehr, Heilenbach

Victor Mofitakhar, Bad Nauheim

Verwahr- und Zahlstelle

DekaBank Deutsche Girozentrale,
Frankfurt am Main, Niederlassung Luxemburg
6, rue Lou Hemmer
1748 Luxembourg-Findel,
Luxemburg

Cabinet de révision agréé für den Fonds

Deloitte Audit
Société à responsabilité limitée
20 Boulevard de Kockelscheuer
1821 Luxembourg,
Großherzogtum Luxemburg

Zahl- und Informationsstelle in der Bundesrepublik Deutschland

DekaBank Deutsche Girozentrale
Mainzer Landstraße 16
60325 Frankfurt am Main
Deutschland

Vertrieb in der Bundesrepublik Deutschland

Sparkasse Offenburg/Ortenau
Bertha-von Suttner-Straße 8
77654 Offenburg
Deutschland

Stand: 30. Juni 2023

Die vorstehenden Angaben werden in den Jahres- und ggf.
Halbjahresberichten jeweils aktualisiert.

Überreicht durch:

Sparkasse Offenburg/Ortenau
Bertha-von Suttner-Straße 8
77654 Offenburg
Deutschland

**Deka Vermögens-
management GmbH**

Lyoner Straße 13
60528 Frankfurt am Main
Postfach 11 0523
60040 Frankfurt am Main

Telefon: (0 69) 71 47 - 85 00
Telefax: (0 69) 71 47 - 86 50
www.deka.de



**Deka Vermögens-
management GmbH,
Zweigniederlassung
Luxemburg**

6, rue Lou Hemmer
1748 Luxembourg-Findel
Postfach 504
2015 Luxembourg
Luxembourg

Telefon: (+3 52) 34 09 - 27 39
Telefax: (+3 52) 34 09 - 22 90