

Jahresbericht zum 31. Juli 2023. Sparkasse HRV PremiumPlus

Ein OGAW-Sondervermögen deutschen Rechts.

Verwaltungsgesellschaft: Deka Vermögensmanagement GmbH

Deka
Investments



Sparkasse
Hilden • Ratingen • Velbert



Bericht der Geschäftsführung.

31. Juli 2023

Sehr geehrte Anlegerinnen, sehr geehrte Anleger,

der vorliegende Jahresbericht informiert Sie umfassend über die Entwicklung Ihres Fonds Sparkasse HRV PremiumPlus für den Zeitraum vom 1. August 2022 bis zum 31. Juli 2023.

Russlands Krieg gegen die Ukraine und die Auswirkungen auf die Volkswirtschaften weltweit rückten im Verlauf der Berichtsperiode sukzessive in den Hintergrund des Finanzmarktgeschehens. Befürchtungen vor Versorgungsengpässen im europäischen Energiesektor setzten im Herbst die Börsen in Europa noch unter Druck, nahmen allerdings angesichts eines milden Winters wieder spürbar ab. Zudem führte in der ersten Berichtshälfte die rigide Null-Covid-Politik in China zu deutlichen Beeinträchtigungen im globalen Handel, die sich nach dem Paradigmenwechsel in der Corona-Politik im Dezember sukzessive reduzierten. In Deutschland hat sich die Konjunktur merklich abgekühlt, was sowohl die BIP-Entwicklung als auch das Geschäftsklima der Unternehmen und die Einkaufsmanagerdaten dokumentierten. Sehr robust präsentierte sich hingegen weiterhin das Wirtschaftswachstum in den USA.

In der Geld- und Fiskalpolitik stand im Berichtsjahr die dynamische Inflationsentwicklung im Fokus, was sowohl die US-Notenbank Federal Reserve als auch die Europäische Zentralbank zu restriktiven Schritten zwang. Während die Fed zum Stichtag bei einem Leitzinsintervall von 5,25 Prozent bis 5,50 Prozent angelangt war, erhöhte die EZB die Leitzinsen bis Juli auf 4,25 Prozent. An den Rentenmärkten stiegen die Renditen zunächst kräftig an, ehe in Erwartung eines zukünftig weniger restriktiven Vorgehens der Notenbanken zuletzt eine Seitwärtstendenz zu konstatieren war. Im Betrachtungszeitraum erhöhte sich die Rendite 10-jähriger deutscher Bundesanleihen auf 2,5 Prozent, laufzeitgleiche US-Treasuries lagen zuletzt bei 4,0 Prozent.


Angesichts zahlreicher Belastungsfaktoren wiesen die internationalen Aktienindizes in der Betrachtungsperiode einige Schwankungen auf. Bis September 2022 überwogen hierbei die negativen Vorzeichen, ehe im weiteren Verlauf eine signifikante Aufwärtsbewegung einsetzte. Stark unter Druck stand zeitweise der Euro, der vorübergehend unter die Parität zum US-Dollar auf ein 20-Jahrestief fiel, sich jedoch ab November wieder erholte. Der Ölpreis war in der ersten Berichtshälfte rückläufig und tendierte zuletzt bei knapp 85,6 US-Dollar pro Barrel (Brent).

Auskunft über die Wertentwicklung und die Anlagestrategie Ihres Fonds erhalten Sie im Tätigkeitsbericht. Gerne nehmen wir die Gelegenheit zum Anlass, um Ihnen für das uns entgegengebrachte Vertrauen zu danken.

Ferner möchten wir Sie darauf hinweisen, dass Änderungen der Vertragsbedingungen des Sondervermögens sowie sonstige Informationen an die Anteilinhaber im Internet unter www.deka.de bekannt gemacht werden. Darüber hinaus finden Sie dort ein weitergehendes Informations-Angebot rund um das Thema „Investmentfonds“ sowie monatlich aktuelle Zahlen und Fakten zu Ihren Fonds.

Mit freundlichen Grüßen


Deka Vermögensmanagement GmbH
Die Geschäftsführung



Dirk Degenhardt (Vorsitzender)



Dirk Heuser



Thomas Ketter



Thomas Schneider

Inhalt.

Tätigkeitsbericht	5
Vermögensübersicht zum 31. Juli 2023	8
Vermögensaufstellung zum 31. Juli 2023	9
Anhang	12
Vermerk des unabhängigen Abschlussprüfers	16
Ihre Partner in der Sparkassen-Finanzgruppe	18

Der Erwerb von Anteilen darf nur auf der Grundlage des aktuellen Verkaufsprospektes, dem der letzte Jahresbericht und gegebenenfalls der letzte Halbjahresbericht beigelegt sind, erfolgen.

Jahresbericht 01.08.2022 bis 31.07.2023

Sparkasse HRV PremiumPlus

Tätigkeitsbericht.

Das Anlageziel des Sparkasse HRV PremiumPlus ist die Erwirtschaftung eines langfristigen Kapitalwachstums. Um dies zu erreichen, legt der Fonds hauptsächlich in Investmentanteile (Zielfonds) an. Das Fondsmanagement wählt ein Sortiment von Zielfonds und vervielfacht damit die Anzahl der verschiedenen Wertpapiere, in die mittelbar investiert wird. Auf diese Weise soll die Risikostreuung erhöht und das Spezialistenwissen der Zielfondsmanager genutzt werden. Bei der Investition in die Zielfonds orientiert sich das Fondsmanagement hinsichtlich der Auswahl und der Gewichtung der Zielfonds an der Einschätzung der Entwicklungschancen einzelner Anlageklassen. Dabei wird bevorzugt in sog. Multi-Asset-Fonds investiert. d.h. andere Investmentvermögen, die in mehr als eine Anlageklasse (beispielsweise Aktien, Anleihen, Währungen, Geldmarktinstrumente) investieren. Darüber hinaus kann das Fondsvermögen in Wertpapiere, Geldmarktinstrumente und Bankguthaben angelegt werden. Sonstige Anlageinstrumente sind zulässig.

Dem Fonds liegt ein aktiver Investmentansatz zugrunde. Der Investmentprozess basiert auf einer fundamental orientierten Kapitalmarkteinschätzung. Dabei werden die volkswirtschaftlichen Rahmenbedingungen bewertet. Weitere Auswahlkriterien (z.B. Bewertung, Liquidität, Gewinne, Sentiment) fließen in die Chance-Risiko-Analyse ein. Die daraus abgeleitete strategische Einschätzung zu den Aktienmärkten gibt die Gewichtung der eingesetzten Mischfondskategorien vor. Bei der Auswahl der Mischfonds werden sowohl quantitative als auch qualitative Kriterien berücksichtigt. Demnach sind neben der Kennzahlenanalyse vor allem die Bewertung des Managements und des Investmentprozesses wesentliche Elemente des Fondsauswahlprozesses. Im Rahmen des Investmentansatzes wird auf die Nutzung eines Referenzwertes (Index) verzichtet, da die Fondsallokation nicht mit einem Index vergleichbar ist.

Es können Derivate zu Investitions- und/oder Absicherungszwecken eingesetzt werden. Ein Derivat ist ein Finanzinstrument, dessen Wert – nicht notwendig 1:1 – von der Entwicklung eines oder mehrerer Basiswerte wie z. B. Wertpapieren oder Zinssätzen abhängt.

Moderater Wertzuwachs

Im Berichtszeitraum rückte die Corona-Pandemie sowie später auch der Ukraine-Krieg sukzessive in den Hintergrund des internationalen Finanzmarktgeschehens. Hohe Energie- und Rohstoffpreise als Folge von Sanktionsmaßnahmen sorgten zwar zeitweise noch für erhebliche Verunsicherung und volatile Kurse an den Aktienmärkten. Im weiteren Verlauf schwangen sich jedoch Inflation und die Geldpolitik der Notenbanken zu den dominierenden Themen an den Börsen auf. Die internationalen Währungshüter sahen sich angesichts der weltweit erhöhten Teuerungsraten gezwungen, die Zinswende mit einem ambitionierten geldpolitischen Straffungsprogramm rasch voranzutreiben.

Wichtige Kennzahlen

Sparkasse HRV PremiumPlus

Performance*	1 Jahr	3 Jahre p.a.	5 Jahre p.a.
	1,4%	1,6%	1,0%

ISIN DE000DK2J8E1

* Berechnung nach BVI-Methode, die bisherige Wertentwicklung ist kein verlässlicher Indikator für die künftige Wertentwicklung.

Veräußerungsergebnisse im Berichtszeitraum

Sparkasse HRV PremiumPlus

Realisierte Gewinne aus	in Euro
Renten und Zertifikate	0,00
Aktien	0,00
Zielfonds und Investmentvermögen	835.878,93
Optionen	0,00
Futures	0,00
Swaps	0,00
Metallen und Rohstoffen	0,00
Devisentermingeschäften	0,00
Devisenkassageschäften	0,00
sonstigen Wertpapieren	0,00
Summe	835.878,93

Realisierte Verluste aus	in Euro
Renten und Zertifikate	0,00
Aktien	0,00
Zielfonds und Investmentvermögen	-465.761,12
Optionen	0,00
Futures	0,00
Swaps	0,00
Metallen und Rohstoffen	0,00
Devisentermingeschäften	0,00
Devisenkassageschäften	0,00
sonstigen Wertpapieren	0,00
Summe	-465.761,12

Die US-Notenbank Federal Reserve sowie die Europäische Zentralbank erhöhten die Leitzinsen kräftig, ehe zuletzt die Hoffnung auf ein nahendes Ende des Zinserhöhungszyklus an Boden gewann. Insgesamt sind die Renditen in der Berichtsperiode weiter gestiegen und belasteten damit das Rentenmarktumfeld spürbar.

Bei dem Fonds Sparkasse HRV PremiumPlus handelt es sich um einen vermögensverwaltenden Fonds, der in Mischfonds investiert. Bei einer neutralen Positionierung (Aktienquote von rund 30 Prozent) wird das Fondsvermögen zu 50 Prozent in flexible, zu 25 Prozent in defensive und zu 25 Prozent in ausgewogene Mischfonds angelegt. Darüber hinaus sieht das Fondskonzept vor, je nach Markteinschätzung den Anteil an ausgewogenen Mischfonds auf 35 Prozent zu erhöhen (offensive Ausrichtung) oder auf 15 Prozent zu reduzieren (defensive Ausrichtung). Im Gegenzug wird das Engagement in defensiven Mischfonds angepasst.

Während der Berichtsperiode nahm das Fondsmanagement im wesentlichen drei Veränderungen innerhalb der Portfoliozusam-

Sparkasse HRV PremiumPlus

mensetzung vor. Dabei wurde im September 2022 Allianz Capital Plus Global in das Portfolio aufgenommen und dafür andere Bestände reduziert. Im Mai folgte der Austausch des Zielfonds JOHCM Global Income Builder Fund durch Schroder ISF Global Multi-Asset Balanced. Zuletzt wurde Deka-BasisStrategie Flexibel in mehreren Schritten durch DUI Wertefinder substituiert.

Der Fonds war nahezu durchgehend hoch und zuletzt mit 99,2 Prozent in verschiedenen Zielfondskonzepten investiert.

Anteile an dem Sondervermögen sind Wertpapiere, deren Preise durch die börsentäglichen Kursschwankungen der im Fonds befindlichen Vermögensgegenstände bestimmt werden und deshalb steigen oder auch fallen können (Marktpreisrisiken).

Die Risiken von Investmentanteilen, die für einen Fonds erworben werden (so genannte „Zielfonds“), stehen in engem Zusammenhang mit den Risiken der in diesen Zielfonds enthaltene Vermögensgegenständen. Da die Manager der einzelnen Zielfonds voneinander unabhängig handeln, kann es vorkommen, dass mehrere Zielfonds gleiche Engagements tätigen.

Dieses Sondervermögen enthält Anteile an anderen Fonds, die in Aktien und Renten investieren. Insofern unterliegt der Fonds mittelbar spezifischen Risiken wie dem Zinsänderungs- und Adressenausfallrisiko sowie Aktienkursrisiken.

Die Einschätzung der im Berichtsjahr eingegangenen Liquiditätsrisiken orientiert sich an der Veräußerbarkeit von Vermögenswerten, die potenziell eingeschränkt sein kann. Der Fonds verzeichnete im Berichtszeitraum keine wesentlichen Liquiditätsrisiken.

Zur Bewertung und Vermeidung operationeller Risiken führt die Gesellschaft detaillierte Risikoüberprüfungen durch. Das Sondervermögen wies im Berichtszeitraum keine besonderen operationellen Risiken auf.

Das Sondervermögen Sparkasse HRV PremiumPlus wies im Berichtszeitraum eine Wertsteigerung um 1,4 Prozent auf.

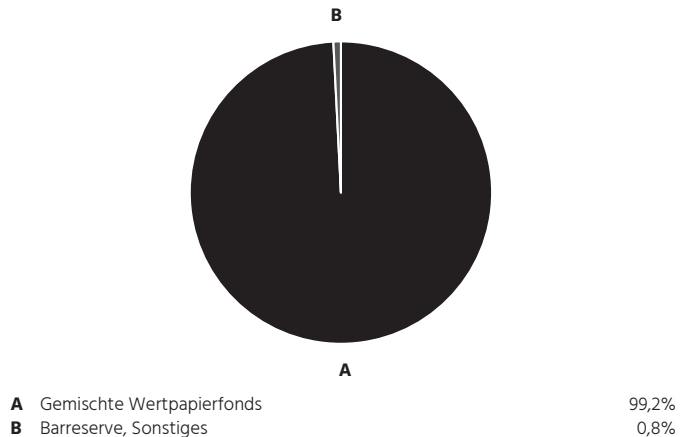
Die diesem Finanzprodukt zugrunde liegenden Investitionen berücksichtigen nicht die EU-Kriterien für ökologisch nachhaltige Wirtschaftsaktivitäten (Angaben gemäß Artikel 7 der Verordnung (EU) 2020/852).

PAI-Berücksichtigung

Bei den Anlageentscheidungen dieses Finanzproduktes in Wertpapiere und Geldmarktinstrumente wurden die wichtigsten nachteiligen Auswirkungen auf Nachhaltigkeitsfaktoren (nachfolgend auch Principal Adverse Impacts oder PAI) berücksichtigt. PAI beschreiben die negativen Auswirkungen der (Geschäfts-) Tätigkeiten von Unternehmen und Staaten in Bezug auf Umwelt-, Sozial- und Arbeitnehmerbelange, die Achtung der Menschenrechte und die Bekämpfung von Korruption und Bestechung.

Fondsstruktur

Sparkasse HRV PremiumPlus

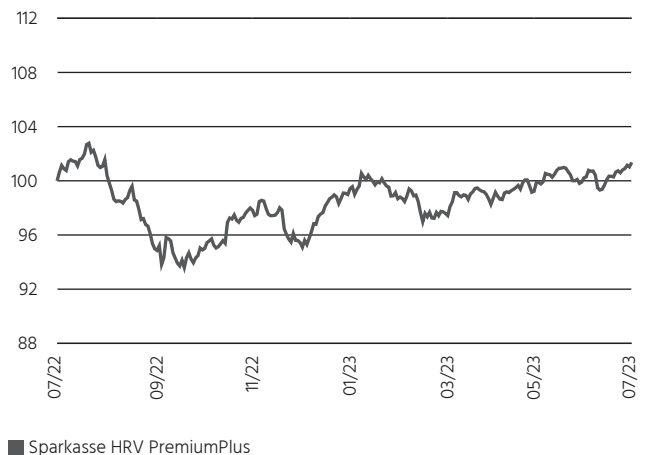


Geringfügige Abweichungen zur Vermögensaufstellung des Berichts resultieren aus der Zuordnung von Zins- und Dividendenansprüchen zu den jeweiligen Wertpapieren sowie aus rundungsbedingten Differenzen.

Wertentwicklung im Berichtszeitraum

Sparkasse HRV PremiumPlus

Index: 31.07.2022 = 100



Berechnung nach BVI-Methode; die bisherige Wertentwicklung ist kein verlässlicher Indikator für die künftige Wertentwicklung.

Dazu wurden auch systematische Verfahrensweisen zur Messung und Bewertung, sowie Maßnahmen zum Umgang mit den PAI in den Investitionsprozessen angewendet. Diese beinhalteten einen Steuerungsmechanismus, der bei schwerwiegenden negativen Nachhaltigkeitsauswirkungen keine Investition in Emittenten erlaubte, sofern dazu aussagekräftige Daten herangezogen werden konnten. Bei weniger schwerwiegenden negativen Nachhaltigkeitsauswirkungen konnten Investitionen nur begründet

Sparkasse HRV PremiumPlus

erfolgen. Im Ergebnis hielt der Fonds seit dem 01.09.2022 keine Anlagen in Wertpapieren und Geldmarktinstrumenten von Unternehmen und Staaten mit schwerwiegenden negativen Nachhaltigkeitsauswirkungen. Es wurde somit nicht in Wertpapiere und Geldmarktinstrumente von Unternehmen investiert, die an der Herstellung oder dem Verkauf von kontroversen Waffen beteiligt waren, denen Menschenrechtsverletzungen vorgeworfen wurden oder die einen Schwellenwert bei ihrer Treibhausgasemissionsintensität oder Energieverbrauchsintensität überschritten haben. Darüber hinaus wurde seit dem 01.09.2022 auch nicht in Wertpapiere und Geldmarktinstrumente von Staaten investiert, deren Treibhausgasemissionsintensität einen Schwellenwert überschritten hat. Bei Unternehmen und Staaten mit weniger schwerwiegenden negativen Nachhaltigkeitsauswirkungen erfolgte bei den zuvor genannten Indikatoren eine Investition nur in begründeten Fällen. Zudem erfolgten nur begründete Investitionen in Wertpapiere und Geldmarktinstrumente von Staaten, die gegen soziale Bestimmungen verstoßen haben und nur begründete Investitionen in Wertpapiere und Geldmarktinstrumente von Unternehmen, die gegen die Prinzipien des UN Global Compact verstoßen haben. Zielfonds, bei denen festgelegte Schwellenwerte für bestimmte PAI überstritten wurden, konnten seit dem 01.12.2022 nicht mehr für das Sondervermögen erworben werden, vorausgesetzt einer ausreichenden Datenverfügbarkeit bei den PAI-Indikatoren. Bereits vor dem 01.12.2022 gehaltene Zielfonds, bei denen die festgelegten Schwellenwerte überschritten wurden, wurden unter Berücksichtigung der Interessen der Anleger bis zum 31.12.2022 veräußert.

Durch das systematische, abgestufte Vorgehen wurden die negativen Nachhaltigkeitsauswirkungen, die mit den Investitionen des Fonds verbunden waren, begrenzt. Die negativen Nachhaltigkeitsauswirkungen von Unternehmen wurden auch im Rahmen der Mitwirkungspolitik der Verwaltungsgesellschaft berücksichtigt mit der Absicht auf eine Reduzierung der PAI der Emittenten im Anlageuniversum hinzuwirken. Die Ergebnisse der Mitwirkungspolitik sind im aktuellen Engagement-Bericht zu finden <https://www.deka.de/privatkunden/ueber-uns/deka-investment-im-profil/corporate-governance>.

Sparkasse HRV PremiumPlus

Vermögensübersicht zum 31. Juli 2023.

Gliederung nach Anlageart - Land

	Kurswert in EUR	% des Fonds- vermögens *)
I. Vermögensgegenstände		
1. Investmentanteile	85.300.016,21	99,23
Deutschland	40.202.466,54	46,78
Frankreich	5.342.473,03	6,21
Irland	3.621.957,60	4,21
Luxemburg	36.133.119,04	42,03
2. Bankguthaben, Geldmarktpapiere und Geldmarktfonds	579.834,97	0,67
3. Sonstige Vermögensgegenstände	172.515,05	0,20
II. Verbindlichkeiten	-88.832,00	-0,10
III. Fondsvermögen	85.963.534,23	100,00

Gliederung nach Anlageart - Währung

	Kurswert in EUR	% des Fonds- vermögens *)
I. Vermögensgegenstände		
1. Investmentanteile	85.300.016,21	99,23
EUR	85.300.016,21	99,23
2. Bankguthaben, Geldmarktpapiere und Geldmarktfonds	579.834,97	0,67
3. Sonstige Vermögensgegenstände	172.515,05	0,20
II. Verbindlichkeiten	-88.832,00	-0,10
III. Fondsvermögen	85.963.534,23	100,00

*) Rundungsbedingte Differenzen bei den Prozent-Anteilen sind möglich.

Sparkasse HRV PremiumPlus

Vermögensaufstellung zum 31. Juli 2023.

ISIN	Gattungsbezeichnung	Markt	Stück bzw. Anteile bzw. Whg.	Bestand 31.07.2023	Käufe/ Zugänge Im Berichtszeitraum	Verkäufe/ Abgänge Im Berichtszeitraum	Kurs	Kurswert in EUR	% des Fondsvermögens *)
Wertpapier-Investmentanteile								85.300.016,21	99,23
Gruppeneigene Wertpapier-Investmentanteile								361.246,77	0,42
EUR								361.246,77	0,42
DE000DK2EAR4	Deka-BasisStrategie Flexibel CF		ANT	3.357	7.295	34.344	EUR 107,610	361.246,77	0,42
Gruppenfremde Wertpapier-Investmentanteile								84.938.769,44	98,81
EUR								84.938.769,44	98,81
DE000A2QK514	Absolute Return Multi Prem.Fo. AK S		ANT	15	0	0	EUR 99.747,220	1.496.208,30	1,74
DE000A2DR2M0	ACATIS Value Event Fonds D		ANT	1.896	0	196	EUR 1.518,310	2.878.715,76	3,35
LU2514905202	AGIF-All.Capital Plus Gbl Act.au Port.WT2 Acc.		ANT	5.067	5.067	0	EUR 963,620	4.882.662,54	5,68
LU2139461458	ansa-global Q opportunities Act. Nom. S Acc.		ANT	25	0	0	EUR 94.041,600	2.351.040,00	2,73
LU0553171439	DJE - Zins + Dividende XP		ANT	32.072	0	10.022	EUR 182,980	5.868.534,56	6,83
DE000A2QSHE9	DUI Wertefinder O		ANT	3.698	3.698	0	EUR 1037,090	3.835.158,82	4,46
LU0323578228	Flossbach v.Storch-Mul.As.Gro. I		ANT	30.553	2.951	0	EUR 203,210	6.208.675,13	7,22
DE000A2JJZY3	LF - WHC Global Discovery I		ANT	4.332	0	347	EUR 1.070,740	4.638.445,68	5,40
LU0996527213	Phaidros Fds - Balanced F		ANT	28.976	0	10.361	EUR 185,620	5.378.525,12	6,26
IE00BZ65F303	PIMCO Fds: GIS-Dyn.Multi-Asset Reg.Inc.Shs In. II		ANT	337.240	0	0	EUR 10,740	3.621.957,60	4,21
DE000A1W9A85	Prisma Aktiv UI I		ANT	32.062	0	0	EUR 111,400	3.571.706,80	4,15
DE000A2H7PB6	ProfitlichSchmidlin Fonds UI Inh.-Ant. Ant.kl.SI		ANT	3.484	0	0	EUR 1.346,050	4.689.638,20	5,46
FR0013367315	R-co Valor Balanced Act.au Port.PB (4 Déc)		ANT	5.196	0	1.843	EUR 1.028,150	5.342.473,03	6,21
LU0776414087	Schroder ISF-GI.Multi-Ass.Bal. Namensant. A Acc		ANT	30.553	30.553	0	EUR 139,411	4.259.436,50	4,95
DE0002605037	Selection Rendite Plus I		ANT	132.366	26.932	0	EUR 38,050	5.036.526,30	5,86
DE000A0KEXM6	Siemens Balanced		ANT	256.946	45.920	0	EUR 20,700	5.318.782,20	6,19
DE000A3DMD41	Squad Aguja Opportunities SI		ANT	2.127	0	0	EUR 965,950	2.054.575,65	2,39
LU0208341965	Swisscanto(LU)Ptf-Sust.Bal.EUR AA		ANT	37.856	0	18.588	EUR 133,890	5.068.539,84	5,90
DE000A1JRQC3	TBF SPECIAL INCOME I		ANT	49.398	16.565	0	EUR 127,970	6.321.462,06	7,36
LU2480924161	Tungsten TRYCON AI GI Markets Act.au Port.AI Dis.		ANT	215	215	0	EUR 9.840,490	2.115.705,35	2,46
Summe Wertpapiervermögen							EUR	85.300.016,21	99,23
Bankguthaben, Geldmarktpapiere und Geldmarktfonds									
Bankguthaben									
EUR-Guthaben bei der Verwahrstelle									
DekaBank Deutsche Girozentrale			EUR	579.834,97			% 100,000	579.834,97	0,67
Summe Bankguthaben							EUR	579.834,97	0,67
Summe der Bankguthaben, Geldmarktpapiere und Geldmarktfonds							EUR	579.834,97	0,67
Sonstige Vermögensgegenstände									
Forderungen aus Anteilscheingeschäften			EUR	218,72				218,72	0,00
Forderungen aus Fondsausschüttung			EUR	171.591,36				171.591,36	0,20
Forderungen aus Zielfondsrückvergütungen			EUR	704,97				704,97	0,00
Summe Sonstige Vermögensgegenstände							EUR	172.515,05	0,20
Sonstige Verbindlichkeiten									
Verbindlichkeiten aus Anteilscheingeschäften			EUR	-1.968,48				-1.968,48	0,00
Allgemeine Fondsverwaltungsverbindlichkeiten			EUR	-86.863,52				-86.863,52	-0,10
Summe Sonstige Verbindlichkeiten							EUR	-88.832,00	-0,10
Fondsvermögen							EUR	85.963.534,23	100,00
Umlaufende Anteile							STK	783.475,000	
Anteilwert							EUR	109,72	

*) Rundungsbedingte Differenzen bei den Prozent-Anteilen sind möglich.

Während des Berichtszeitraumes abgeschlossene Geschäfte, soweit sie nicht mehr in der Vermögensaufstellung erscheinen:
- Käufe und Verkäufe in Wertpapieren, Investmentanteilen und Schuldscheindarlehen (Marktzuordnung zum Berichtsstichtag):

ISIN	Gattungsbezeichnung	Stück bzw. Anteile bzw. Nominal in Whg.	Käufe/ Zugänge	Verkäufe/ Abgänge
Wertpapier-Investmentanteile				
Gruppenfremde Wertpapier-Investmentanteile				
EUR				
IE00BKF2GH98	J O Ham.Cap.M.U.Fd-GIInc.Bui. Reg.Seed Shs	ANT	0	4.552.226
LU0451958309	Tungsten TRYCON AI GI Markets Inh.-Ant. C (inst.)	ANT	0	16.699

Der Anteil der Wertpapiertransaktionen, die im Berichtszeitraum für Rechnung des Sondervermögens über Broker ausgeführt wurden, die eng verbundene Unternehmen und Personen sind, betrug 89,04 Prozent. Ihr Umfang belief sich hierbei auf insgesamt 34.774.954 Euro.

Sparkasse HRV PremiumPlus

Entwicklung des Sondervermögens

		EUR
I. Wert des Sondervermögens am Beginn des Geschäftsjahres		84.204.378,06
1	Ausschüttung bzw. Steuerabschlag für das Vorjahr	--
2	Zwischenausschüttung(en)	--
3	Mittelzufluss (netto)	587.580,39
	a) Mittelzuflüsse aus Anteilschein-Verkäufen	EUR 6.484.186,09
	davon aus Anteilschein-Verkäufen	EUR 6.484.186,09
	davon aus Verschmelzung	EUR 0,00
	b) Mittelabflüsse aus Anteilschein-Rücknahmen	EUR -5.896.605,70
4	Ertragsausgleich/Aufwandsausgleich	1.331,12
5	Ergebnis des Geschäftsjahres	1.170.244,66
	davon Nettoveränderung der nicht realisierten Gewinne	1.163.599,33
	davon Nettoveränderung der nicht realisierten Verluste	-318.483,22
II. Wert des Sondervermögens am Ende des Geschäftsjahres		85.963.534,23

Vergleichende Übersicht der letzten drei Geschäftsjahre

	Wert des Sondervermögens am Ende des Geschäftsjahres EUR	Anteilwert EUR
31.07.2020	65.095.124,80	104,59
31.07.2021	76.147.919,29	118,07
31.07.2022	84.204.378,06	108,25
31.07.2023	85.963.534,23	109,72

Sparkasse HRV PremiumPlus

Ertrags- und Aufwandsrechnung für den Zeitraum vom 01.08.2022 - 31.07.2023 (einschließlich Ertragsausgleich)

	EUR insgesamt	EUR je Anteil *)
I. Erträge		
1. Dividenden inländischer Aussteller (vor Körperschaftsteuer)	0,00	0,00
2. Dividenden ausländischer Aussteller (vor Quellensteuer)	0,00	0,00
3. Zinsen aus inländischen Wertpapieren	0,00	0,00
4. Zinsen aus ausländischen Wertpapieren (vor Quellensteuer)	0,00	0,00
5. Zinsen aus Liquiditätsanlagen im Inland	16.184,45	0,02
davon Negative Einlagezinsen	-1.221,93	-0,00
davon Positive Einlagezinsen	17.406,38	0,02
6. Zinsen aus Liquiditätsanlagen im Ausland (vor Quellensteuer)	0,00	0,00
7. Erträge aus Investmentanteilen	833.564,15	1,06
8. Erträge aus Wertpapier-Darlehen- und -Pensionsgeschäften	0,00	0,00
9a. Abzug inländischer Körperschaftsteuer	0,00	0,00
9b. Abzug ausländischer Quellensteuer	0,00	0,00
10. Sonstige Erträge	113.054,45	0,14
davon Kick-Back-Zahlungen	96.407,06	0,12
davon Rückvergütung aus Zielfonds	16.647,39	0,02
Summe der Erträge	962.803,05	1,23
II. Aufwendungen		
1. Zinsen aus Kreditaufnahmen	-32,15	-0,00
2. Verwaltungsvergütung	-923.780,22	-1,18
3. Verwahrstellenvergütung	0,00	0,00
4. Prüfungs- und Veröffentlichungskosten	0,00	0,00
5. Sonstige Aufwendungen	-83.979,94	-0,11
davon Kostenpauschale	-83.979,94	-0,11
Summe der Aufwendungen	-1.007.792,31	-1,29
III. Ordentlicher Nettoertrag	-44.989,26	-0,06
IV. Veräußerungsgeschäfte		
1. Realisierte Gewinne	835.878,93	1,07
2. Realisierte Verluste	-465.761,12	-0,59
Ergebnis aus Veräußerungsgeschäften	370.117,81	0,47
V. Realisiertes Ergebnis des Geschäftsjahres	325.128,55	0,41
1. Nettoveränderung der nicht realisierten Gewinne	1.163.599,33	1,49
2. Nettoveränderung der nicht realisierten Verluste	-318.483,22	-0,41
VI. Nicht realisiertes Ergebnis des Geschäftsjahres	845.116,11	1,08
VII. Ergebnis des Geschäftsjahres	1.170.244,66	1,49

*) Rundungsbedingte Differenzen bei den je Anteil-Werten sind möglich

Verwendung der Erträge des Sondervermögens

Berechnung der Ausschüttung

	EUR insgesamt	EUR je Anteil*)
I. Für die Ausschüttung verfügbar		
1. Vortrag aus dem Vorjahr	296.102,02	0,38
2. Realisiertes Ergebnis des Geschäftsjahres	325.128,55	0,41
3. Zuführung aus dem Sondervermögen ¹⁾	465.761,12	0,59
II. Nicht für die Ausschüttung verwendet		
1. Der Wiederanlage zugeführt	0,00	0,00
2. Vortrag auf neue Rechnung	-2.038,56	-0,00
III. Gesamtausschüttung²⁾	1.089.030,25	1,39
1. Zwischenausschüttung	0,00	0,00
2. Endausschüttung ³⁾	1.089.030,25	1,39

Umlaufende Anteile: Stück 783.475

*) Rundungsbedingte Differenzen bei den je Anteil-Werten sind möglich.

¹⁾ Betrag, um den die Ausschüttung das realisierte Ergebnis des Geschäftsjahres und den Vortrag aus den Vorjahren übersteigt.

²⁾ Der Abzug von Kapitalertragsteuer und Solidaritätszuschlag erfolgt gemäß § 44 Abs. 1 Satz 3 EStG über die depotführende Stelle bzw. über die letzte inländische auszahlende Stelle als Entrichtungsverpflichtete.

³⁾ Ausschüttung am 15. September 2023 mit Beschlussfassung vom 5. September 2023.

Sparkasse HRV PremiumPlus

Anhang.

Die Auslastung der Obergrenze für das Marktrisikopotenzial wurde für dieses Sondervermögen gemäß der DerivateV nach dem qualifizierten Ansatz anhand eines Vergleichsvermögens ermittelt (relativer Value-at-Risk gem. § 8 DerivateV).

Zusammensetzung des Vergleichsvermögens (§ 37 Abs. 5 DerivateV i. V. m. § 9 DerivateV)

35% JPM GBI Global Traded Index RI in Euro, 30% MSCI World NR in EUR, 5% Zinsbenchmark mit tgl. EURIBOR 3M mit quartalsweisem Zinseszins (30/360), 30% iBoxx Euro Overall all maturities TR in EUR

Dem Sondervermögen wird ein derivatereis Vergleichsvermögen gegenübergestellt. Es handelt sich dabei um eine Art virtuelles Sondervermögen, dem keine realen Positionen oder Geschäfte zugrunde liegen. Die Grundidee besteht darin, eine plausible Vorstellung zu entwickeln, wie das Sondervermögen ohne Derivate oder derivative Komponenten zusammengesetzt wäre. Das Vergleichsvermögen muss den Anlagebedingungen, den Angaben im Verkaufsprospekt und den wesentlichen Anlegerinformationen des Sondervermögens im Wesentlichen entsprechen, ein derivatereis Vergleichsmaßstab wird möglichst genau nachgebildet. In Ausnahmefällen kann von der Forderung des derivatereis Vergleichsvermögens abgewichen werden, sofern das Sondervermögen Long/Short-Strategien nutzt oder zur Abbildung von z.B. Rohstoffexposure oder Währungsabsicherungen.

Potenzieller Risikobetrag für das Marktrisiko (§ 37 Abs. 4 Satz 1 und 2 DerivateV i. V. m. § 10 DerivateV)

01.08.2022 - 18.09.2022

kleinster potenzieller Risikobetrag 2,62%

größter potenzieller Risikobetrag 3,49%

durchschnittlicher potenzieller Risikobetrag 3,16%

19.09.2022 - 31.07.2023

kleinster potenzieller Risikobetrag 2,71%

größter potenzieller Risikobetrag 4,03%

durchschnittlicher potenzieller Risikobetrag 3,70%

Der potenzielle Risikobetrag für das Marktrisiko des Sondervermögens wird über die Risikokennzahl Value-at-Risk (VaR) dargestellt. Zum Ausdruck gebracht wird durch diese Kennzahl der potenzielle Verlust des Sondervermögens, der unter normalen Marktbedingungen mit einem Wahrscheinlichkeitsniveau von 99% (Konfidenzniveau) bei einer angenommenen Haltedauer von 10 Arbeitstagen auf Basis eines effektiven historischen Betrachtungszeitraumes von einem Jahr nicht überschritten wird. Wenn zum Beispiel ein Sondervermögen einen VaR-Wert von 2,5% aufwies, dann würde unter normalen Marktbedingungen der potenzielle Verlust des Sondervermögens mit einer Wahrscheinlichkeit von 99% nicht mehr als 2,5% des Wertes des Sondervermögens innerhalb von 10 Arbeitstagen betragen. Im Bericht wird die maximale, minimale und durchschnittliche Ausprägung dieser Kennzahl auf Basis einer Beobachtungszeitreihe von maximal einem Jahr oder ab Umstellungsdatum veröffentlicht. Der VaR-Wert des Sondervermögens darf das Zweifache des VaR-Wertes des derivatereis Vergleichsvermögens nicht übersteigen. Hierdurch wird das Marktrisiko des Sondervermögens klar limitiert.

Risikomodell (§ 37 Abs. 4 Satz 3 DerivateV i. V. m. § 10 DerivateV)

01.08.2022 - 18.09.2022: Varianz-Kovarianz Ansatz

19.09.2022 - 31.07.2023: historische Simulation

Im Berichtszeitraum genutzter Umfang des Leverage gemäß der Brutto-Methode (§ 37 Abs. 4 Satz 4 DerivateV i. V. m. § 5 Abs. 2 DerivateV)

100,00%

Emittenten oder Garanten, deren Sicherheiten mehr als 20% des Wertes des Fonds ausgemacht haben (§ 37 Abs. 6 DerivateV):

Im Berichtszeitraum wiesen keine Sicherheiten eine erhöhte Emittentenkonzentration nach § 27 Abs. 7 Satz 4 DerivateV auf.

Erträge aus Wertpapier-Darlehen- und -Pensionsgeschäften	EUR	0,00
Aufwendungen aus Wertpapier-Darlehen- und -Pensionsgeschäften	EUR	0,00
Umlaufende Anteile	STK	783.475
Anteilwert	EUR	109,72

Angaben zu Bewertungsverfahren

Die Bewertung der Vermögensgegenstände erfolgt durch die Verwaltungsgesellschaft auf Grundlage der gesetzlichen Regelungen im Kapitalanlagegesetzbuch (§ 168) und der Kapitalanlage-Rechnungslegungs- und -Bewertungsverordnung (KARBV).

Aktien / aktienähnliche Genussscheine / Beteiligungen

Aktien und aktienähnliche Genussscheine werden grundsätzlich mit dem zuletzt verfügbaren Kurs ihrer Heimatbörse bewertet, sofern die Umsatzvolumina an einer anderen Börse mit gleicher Kursnotierungswährung nicht höher sind. Für Aktien, aktienähnliche Genussscheine und Unternehmensbeteiligungen, welche nicht an einer Börse oder an einem anderen organisierten Markt notiert oder gehandelt werden oder deren Börsenkurs den tatsächlichen Marktwert nicht angemessen widerspiegelt, werden die Verkehrswerte zugrunde gelegt, die sich nach geeigneten Bewertungsmodellen unter Berücksichtigung der aktuellen Marktgegebenheiten ergeben.

Renten / rentenähnliche Genussscheine / Zertifikate / Schuldscheindarlehen

Für die Bewertung von Renten, rentenähnlichen Genussscheinen und Zertifikaten, die zum Handel an einer Börse oder an einem anderen organisierten Markt zugelassen sind, wird grundsätzlich der letzte verfügbare handelbare Kurs zugrunde gelegt. Renten, rentenähnliche Genussscheine und Zertifikate, welche nicht an einer Börse oder an einem anderen organisierten Markt notiert oder gehandelt werden oder deren Börsenkurs den tatsächlichen Marktwert nicht angemessen widerspiegelt, werden mit marktnahen Kursstellungen (in der Regel Brokerquotes, alternativ mit sonstigen Preisquellen) bewertet, welche auf Basis geeigneter Verfahren validiert werden. Die Bewertung von Schuldscheindarlehen erfolgt in der Regel mit Modellbewertungen, die von externen Dienstleistern bezogen und auf Basis geeigneter Verfahren validiert werden.

Investmentanteile

Investmentanteile werden zum letzten von der Investmentgesellschaft festgestellten Rücknahmepreis bewertet, sofern dieser aktuell und verlässlich ist. Exchange-traded funds (ETFs) werden mit dem zuletzt verfügbaren Börsenkurs bewertet.

Derivate

Die Bewertung von Futures und Optionen, die an einer Börse oder an einem anderen organisierten Markt gehandelt werden, erfolgt grundsätzlich anhand des letzten verfügbaren handelbaren Kurses. Futures und Optionen, welche nicht an einer Börse oder an einem anderen organisierten Markt notiert oder gehandelt werden oder deren Börsenkurs den tatsächlichen Marktwert nicht angemessen widerspiegelt, werden mit Verkehrswerten bewertet, welche mittels marktgängiger Verfahren (z.B. Black-Scholes-Merton) ermittelt werden. Die Bewertung von Swaps erfolgt anhand von Fair Values, welche mittels marktgängiger Verfahren (z.B. Discounted-Cash-Flow-Verfahren) ermittelt werden. Devisentermingeschäfte werden nach der Forward Point Methode bewertet.

Bankguthaben

Bankguthaben wird zum Nennwert bewertet.

Sonstiges

Der Wert aller Vermögenswerte und Verbindlichkeiten, welche nicht in der Währung des Fonds geführt werden, wird in diese Währung zu den jeweiligen Devisenkursen (i.d.R. Reuters-Fixing) umgerechnet.

Gesamtkostenquote (laufende Kosten)

2,04%

Sparkasse HRV PremiumPlus

Die Gesamtkostenquote drückt sämtliche vom Sondervermögen im Jahresverlauf getragenen Kosten und Zahlungen (ohne Transaktionskosten) im Verhältnis zum durchschnittlichen Nettoinventarwert des Sondervermögens aus.

Die anteiligen laufenden Kosten für die Zielfondsbestände sind auf Basis der zum Geschäftsjahresende des Dachfonds verfügbaren Daten ermittelt.

Für das Sondervermögen ist gemäß den Anlagebedingungen eine an die Kapitalverwaltungsgesellschaft abzuführende Kostenpauschale von insgesamt 0,10% p.a. vereinbart. Davon entfallen bis zu 0,10% p.a. auf die Verwahrstelle und bis zu 0,10% p.a. auf Dritte. Die Kostenpauschale deckt die in den Besonderen Anlagebedingungen und im Verkaufsprospekt aufgeführten Vergütungen und Kosten ab, die dem Sondervermögen nicht separat belastet werden. Die Verwaltungsvergütung ist nicht Bestandteil der Kostenpauschale und wird dem Sondervermögen gesondert belastet.

Der Gesellschaft fließen keine Rückvergütungen der aus dem Fonds an die Verwahrstelle und an Dritte geleisteten Vergütungen und Aufwandsersparungen zu.

Die Gesellschaft gewährt an Vermittler, z.B. Kreditinstitute, wiederkehrend - meist jährlich - Vermittlungsentgelte als so genannte "Vermittlungsprovisionen" bzw. "Vermittlungsfolgeprovisionen".

Für den Erwerb und die Veräußerung der Investmentanteile sind keine Ausgabeaufschläge und keine Rücknahmeabschläge berechnet worden.

Für die Investmentanteile wurden von der verwaltenden Gesellschaft auf Basis des Zielfonds folgende Verwaltungsvergütungen in % p.a. erhoben:

Absolute Return Multi Prem.Fo. AK S	1,20
ACATIS Value Event Fonds D	0,95
AGIF-All.Capital Plus Gbl Act.au Port.WT2 Acc.	0,24
ansa-global Q opportunities Act. Nom. S Acc.	0,18
Deka-BasisStrategie Flexibel CF	1,25
DJE - Zins + Dividende XP	0,65
DUI Wertefinder O	0,55
Flossbach v.Storch-Mul.As.Gro. I	0,78
J O Ham.Cap.M.U.Fd-Gl.Inc.Bui. Reg.Seed Shs	0,25
LF - WHC Global Discovery I	1,10
Phaidros Fds - Balanced F	0,62
PIMCO Fds: GIS-Dyn.Multi-Asset Reg.Inc.Shs In. II	0,85
Prisma Aktiv UI I	0,10
ProfitlichSchmidlin Fonds UI Inh.-Ant. Ant.kl.SI	1,04
R-co Valor Balanced Act.au Port.PB (4 Déc.)	0,80
Schroder ISF-Gl.Multi-Ass.Bal. Namensant. A Acc	1,25
Selection Rendite Plus I	1,15
Siemens Balanced	0,30
Squad Aguja Opportunities SI	0,95
Swisscanto(LU)Ptf-Sust.Bal.EUR AA	1,20
TBF SPECIAL INCOME I	0,56
Tungsten TRYCON AI GI Markets Act.au Port.AI Dis.	0,20
Tungsten TRYCON AI GI Markets Inh.-Ant. C (inst.)	0,20

Wesentliche sonstige Erträge		
Kick-Back-Zahlungen	EUR	96.407,06
Rückvergütung aus Zielfonds	EUR	16.647,39
Wesentliche sonstige Aufwendungen		
Kostenpauschale	EUR	83.979,94
Transaktionskosten im Geschäftsjahr gesamt	EUR	1.000,00

Vergütungssystem der Kapitalverwaltungsgesellschaft

Die Deka Vermögensmanagement GmbH unterliegt den für Kapitalverwaltungsgesellschaften geltenden aufsichtsrechtlichen Vorgaben im Hinblick auf die Gestaltung ihrer Vergütungssysteme. Zudem gilt die für alle Unternehmen der Deka-Gruppe verbindliche Vergütungsrichtlinie, die gruppenweite Standards für die Ausgestaltung der Vergütungssysteme definiert. Sie enthält die Grundsätze zur Vergütung und die maßgeblichen Vergütungsparameter.

Das Vergütungssystem der Kapitalverwaltungsgesellschaft wird mindestens einmal jährlich durch einen unabhängigen Vergütungsausschuss, das „Managementkomitee Vergütung“ (MKV) der Deka-Gruppe, auf seine Angemessenheit und die Einhaltung aller aufsichtsrechtlichen Vorgaben zur Vergütung überprüft.

Vergütungskomponenten

Das Vergütungssystem der Deka Vermögensmanagement GmbH umfasst fixe und variable Vergütungselemente sowie Nebenleistungen.

Für die Mitarbeitenden und Geschäftsführung der Deka Vermögensmanagement GmbH findet eine maximale Obergrenze für den Gesamtbetrag der variablen Vergütung in Höhe von 200 Prozent der fixen Vergütung Anwendung.

Weitere sonstige Zuwendungen im Sinne von Vergütung, wie z.B. Anlageerfolgsprämien, werden bei der Deka Vermögensmanagement GmbH nicht gewährt.

Bemessung des Bonuspools

Der Bonuspool leitet sich - unter Berücksichtigung der finanziellen Lage der Deka Vermögensmanagement GmbH - aus dem vom Konzernvorstand der DekaBank Deutsche Girozentrale nach Maßgabe von § 45 Abs. 2 Nr. 5a KWG festgelegten Bonuspool der Deka-Gruppe ab und kann nach pflichtgemäßem Ermessen auch reduziert oder gestrichen werden.

Bei der Bemessung der variablen Vergütung sind grundsätzlich der individuelle Erfolgsbeitrag des Mitarbeitenden, der Erfolgsbeitrag der Organisationseinheit des Mitarbeitenden, der Erfolgsbeitrag der Deka Vermögensmanagement GmbH bzw. die Wertentwicklung der von dieser verwalteten Investmentvermögen sowie der Gesamterfolg der Deka-Gruppe zu berücksichtigen. Zur Bemessung des individuellen Erfolgsbeitrags des Mitarbeitenden werden sowohl quantitative als auch qualitative Kriterien verwendet, wie z.B. Qualifikationen, Kundenzufriedenheit. Negative Erfolgsbeiträge verringern die Höhe der variablen Vergütung. Die Erfolgsbeiträge werden anhand der Erfüllung von Zielvorgaben ermittelt.

Die Bemessung und Verteilung der Vergütung an die Mitarbeitenden erfolgt durch die Geschäftsführung. Die Vergütung der Geschäftsführung wird durch den Aufsichtsrat festgelegt.

Variable Vergütung bei risikorelevanten Mitarbeitenden

Die variable Vergütung der Geschäftsführung der Kapitalverwaltungsgesellschaft und von Mitarbeitenden, deren Tätigkeiten einen wesentlichen Einfluss auf das Gesamtrisikoprofil der Kapitalverwaltungsgesellschaft und der von ihr verwalteten Investmentvermögen haben, sowie bestimmten weiteren Mitarbeitenden (zusammen als "risikorelevante Mitarbeitende") unterliegt folgenden Regelungen:

Sparkasse HRV PremiumPlus

- Die variable Vergütung der risikorelevanten Mitarbeitenden ist grundsätzlich erfolgsabhängig, d.h. ihre Höhe wird nach Maßgabe von individuellen Erfolgsbeiträgen des Mitarbeitenden sowie den Erfolgsbeiträgen des Geschäftsbereichs und der Deka-Gruppe ermittelt.
- Für die Geschäftsführung der Kapitalverwaltungsgesellschaft wird zwingend ein Anteil von 60 Prozent der variablen Vergütung über einen Zeitraum von bis zu fünf Jahren aufgeschoben. Bei risikorelevanten Mitarbeitenden unterhalb der Geschäftsführungs-Ebene beträgt der aufgeschobene Anteil 40 Prozent der variablen Vergütung und wird über einen Zeitraum von mindestens drei Jahren aufgeschoben.
- Jeweils 50 Prozent der sofort zahlbaren und der aufgeschobenen Vergütung werden in Form von Instrumenten gewährt, deren Wertentwicklung von der nachhaltigen Wertentwicklung der Kapitalverwaltungsgesellschaft und der Unternehmenswertentwicklung der Deka-Gruppe abhängt. Diese nachhaltigen Instrumente unterliegen nach Eintritt der Unverfallbarkeit einer Sperrfrist von einem Jahr.
- Der aufgeschobene Anteil der Vergütung ist während der Wartezeit risikoabhängig, d.h. er kann im Fall von negativen Erfolgsbeiträgen des Mitarbeitenden, der Kapitalverwaltungsgesellschaft bzw. der von dieser verwalteten Investmentvermögen oder der Deka-Gruppe gekürzt werden oder komplett entfallen. Jeweils am Ende eines Jahres der Wartezeit wird der aufgeschobene Vergütungsanteil anteilig unverfallbar. Der unverfallbar gewordene Baranteil wird zum jeweiligen Zahlungstermin ausgezahlt, die unverfallbar gewordenen nachhaltigen Instrumente werden erst nach Ablauf der Sperrfrist ausgezahlt.
- Risikorelevante Mitarbeitende, deren variable Vergütung für das jeweilige Geschäftsjahr einen Schwellenwert von 75 TEUR nicht überschreitet, erhalten die variable Vergütung vollständig in Form einer Barleistung ausgezahlt.

Überprüfung der Angemessenheit des Vergütungssystems

Die Überprüfung des Vergütungssystems gemäß den geltenden regulatorischen Vorgaben für das Geschäftsjahr 2022 fand im Rahmen der jährlichen zentralen und unabhängigen internen Angemessenheitsprüfung des MKV statt. Dabei konnte zusammenfassend festgestellt werden, dass die Grundsätze der Vergütungsrichtlinie und aufsichtsrechtlichen Vorgaben an Vergütungssysteme von Kapitalverwaltungsgesellschaften eingehalten wurden. Das Vergütungssystem der Deka Vermögensmanagement GmbH war im Geschäftsjahr 2022 angemessen ausgestaltet. Es konnten keine Unregelmäßigkeiten festgestellt werden.

Gesamtsumme der im abgelaufenen Geschäftsjahr der

Deka Vermögensmanagement GmbH* gezahlten Mitarbeitervergütung

davon feste Vergütung	EUR	12.281.087,97
davon variable Vergütung	EUR	10.362.360,62
	EUR	1.918.727,35

Zahl der Mitarbeiter der KVG

121

Gesamtsumme der im abgelaufenen Geschäftsjahr der

Deka Vermögensmanagement GmbH* gezahlten Vergütung an bestimmte Mitarbeitergruppen**

Geschäftsführer	EUR	1.313.712,87
weitere Risk Taker	EUR	822.830,23
Mitarbeiter mit Kontrollfunktionen	EUR	255.088,00
Mitarbeiter in gleicher Einkommensstufe wie Geschäftsführer und Risk Taker	EUR	0,00
	EUR	235.794,64

* Mitarbeiterwechsel innerhalb der Deka-Gruppe werden einheitlich gemäß gruppenweitem Vergütungsbericht dargestellt.

** weitere Risk Taker: alle sonstigen Risk Taker, die nicht Geschäftsführer oder Risk Taker mit Kontrollfunktionen sind. Mitarbeiter in Kontrollfunktionen: Mitarbeiter in Kontrollfunktionen, die als Risk Taker identifiziert wurden oder sich auf derselben Einkommensstufe wie Risk Taker oder Geschäftsführer befinden.

Zusätzliche Angaben gemäß der Verordnung (EU) 2015/2365 über die Transparenz von Wertpapierfinanzierungsgeschäften (Angaben pro Art des Wertpapierfinanzierungsgeschäfts/Total Return Swaps)

Das Sondervermögen hat im Berichtszeitraum keine Wertpapier-Darlehen-, Pensions- oder Total Return Swap-Geschäfte getätigt. Zusätzliche Angaben gemäß Verordnung (EU) 2015/2365 über die Transparenz von Wertpapierfinanzierungsgeschäften sind daher nicht erforderlich.

Angaben gemäß § 101 Abs. 2 Nr. 5 KAGB

Basierend auf dem Gesetz zur Umsetzung der zweiten Aktionärsrechterichtlinie (ARUG II) macht die Kapitalverwaltungsgesellschaft zu § 134c Abs. 4 AktG folgende Angaben:

Wesentliche mittel- bis langfristige Risiken

Informationen zu den wesentlichen allgemeinen mittel- bis langfristigen Risiken des Sondervermögens sind im Verkaufsprospekt unter dem Abschnitt „Risikohinweise“ aufgeführt. Für die konkreten wesentlichen Risiken im Geschäftsjahr verweisen wir auf den Tätigkeitsbericht.

Zusammensetzung des Portfolios, die Portfolioumsätze und die Portfolioumsatzkosten

Die Zusammensetzung des Portfolios und die Portfolioumsätze können der Vermögensaufstellung bzw. den Angaben zu den während des Berichtszeitraums abgeschlossenen Geschäften, soweit sie nicht mehr in der Vermögensaufstellung erscheinen, entnommen werden. Die Portfolioumsatzkosten werden im Anhang des vorliegenden Jahresberichts ausgewiesen (Transaktionskosten).

Berücksichtigung der mittel- bis langfristigen Entwicklung der Gesellschaft bei der Anlageentscheidung

Die Anlageziele und Anlagepolitik des Fonds werden im Tätigkeitsbericht dargestellt. Bei den Anlageentscheidungen werden die mittel- bis langfristigen Entwicklungen der Portfoliogesellschaften berücksichtigt. Dabei soll ein Einklang zwischen den Anlagezielen und Risiken sichergestellt werden.

Einsatz von Stimmrechtsberatern

Zum Einsatz von Stimmrechtsberatern informieren der Mitwirkungsbericht sowie der Stewardship Code der Kapitalverwaltungsgesellschaft. Die Dokumente stehen auf folgender Internetseite zur Verfügung: <https://www.deka.de/privatkunden/ueber-uns/deka-vermoegensmanagement-im-profil> (Corporate Governance).

Handhabung der Wertpapierleihe und Umgang mit Interessenkonflikten im Rahmen der Mitwirkung in den Gesellschaften, insbesondere durch Ausübung von Aktionärsrechten

Auf inländischen Hauptversammlungen von börsennotierten Aktiengesellschaften übt die Kapitalverwaltungsgesellschaft das Stimmrecht entweder selbst oder über Stimmrechtsvertreter aus. Verliehene Aktien werden rechtzeitig an die Kapitalverwaltungsgesellschaft zurückübertragen, sodass diese das Stimmrecht auf Hauptversammlungen wahrnehmen kann. Für die in den Sondervermögen befindlichen ausländischen Aktien erfolgt die Ausübung des Stimmrechts insbesondere bei Gesellschaften, die im EURO STOXX 50® oder STOXX Europe 50® vertreten sind, sowie für US-amerikanische und japanische Gesellschaften mit signifikantem Bestand, falls diese Aktien zum Hauptversammlungstermin nicht verliehen sind. Zum Umgang mit Interessenkonflikten im Rahmen der Mitwirkung in den Gesellschaften informieren der Stewardship Code und der Mitwirkungsbericht der Kapitalverwaltungsgesellschaft. Die entsprechenden Dokumente stehen Ihnen auf folgender Internetseite zur Verfügung: <https://www.deka.de/privatkunden/ueber-uns/deka-vermoegensmanagement-im-profil> (Corporate Governance).

Weitere zum Verständnis des Berichts erforderliche Angaben

Ermittlung Nettoveränderung der nicht realisierten Gewinne und Verluste:

Sparkasse HRV PremiumPlus

Die Ermittlung der Nettoveränderung der nicht realisierten Gewinne und Verluste erfolgt dadurch, dass in jedem Berichtszeitraum die in den Anteilpreis einfließenden Wertansätze der im Bestand befindlichen Vermögensgegenstände mit den jeweiligen historischen Anschaffungskosten verglichen werden, die Höhe der positiven Differenzen in die Summe der nicht realisierten Gewinne einfließen, die Höhe der negativen Differenzen in die Summe der nicht realisierten Verluste einfließen und aus dem Vergleich der Summenpositionen zum Ende des Berichtszeitraumes mit den Summenpositionen zum Anfang des Berichtszeitraumes die Nettoveränderungen ermittelt werden.

Bei den unter der Kategorie „Nichtnotierte Wertpapiere“ ausgewiesenen unterjährigen Transaktionen kann es sich um börsengehandelte bzw. in den organisierten Markt einbezogene Wertpapiere handeln, deren Fälligkeit mittlerweile erreicht ist und die aus diesem Grund der Kategorie nichtnotierte Wertpapiere zugeordnet wurden.

Die Klassifizierung von Geldmarktinstrumenten erfolgt gemäß Einstufung des Informationsdienstleisters WM Datenservice und kann in Einzelfällen von der Definition in § 194 KAGB abweichen. Insofern können Vermögensgegenstände, die gemäß § 194 KAGB unter Geldmarktinstrumente fallen, in der Vermögensaufstellung außerhalb der Kategorie „Geldmarktpapiere“ ausgewiesen sein.

Frankfurt am Main, den 27. Oktober 2023
Deka Vermögensmanagement GmbH
Die Geschäftsführung

Vermerk des unabhängigen Abschlussprüfers.

An die Deka Vermögensmanagement GmbH, Frankfurt am Main

Prüfungsurteil

Wir haben den Jahresbericht des Sondervermögens Sparkasse HRV PremiumPlus – bestehend aus dem Tätigkeitsbericht für das Geschäftsjahr vom 1. August 2022 bis zum 31. Juli 2023, der Vermögensübersicht und der Vermögensaufstellung zum 31. Juli 2023, der Ertrags- und Aufwandsrechnung, der Verwendungsrechnung, der Entwicklungsrechnung für das Geschäftsjahr vom 1. August 2022 bis zum 31. Juli 2023 sowie der vergleichenden Übersicht über die letzten drei Geschäftsjahre, der Aufstellung der während des Berichtszeitraums abgeschlossenen Geschäfte, soweit diese nicht mehr Gegenstand der Vermögensaufstellung sind, und dem Anhang – geprüft.

Nach unserer Beurteilung aufgrund der bei der Prüfung gewonnenen Erkenntnisse entspricht der beigefügte Jahresbericht in allen wesentlichen Belangen den Vorschriften des deutschen Kapitalanlagegesetzbuchs (KAGB) und den einschlägigen europäischen Verordnungen und ermöglicht es unter Beachtung dieser Vorschriften, sich ein umfassendes Bild der tatsächlichen Verhältnisse und Entwicklungen des Sondervermögens zu verschaffen.

Grundlage für das Prüfungsurteil

Wir haben unsere Prüfung des Jahresberichts in Übereinstimmung mit § 102 KAGB unter Beachtung der vom Institut der Wirtschaftsprüfer (IDW) festgestellten deutschen Grundsätze ordnungsmäßiger Abschlussprüfung durchgeführt. Unsere Verantwortung nach diesen Vorschriften und Grundsätzen ist im Abschnitt „Verantwortung des Abschlussprüfers für die Prüfung des Jahresberichts“ unseres Vermerks weitergehend beschrieben. Wir sind von der Deka Vermögensmanagement GmbH unabhängig in Übereinstimmung mit den deutschen handelsrechtlichen und berufsrechtlichen Vorschriften und haben unsere sonstigen deutschen Berufspflichten in Übereinstimmung mit diesen Anforderungen erfüllt. Wir sind der Auffassung, dass die von uns erlangten Prüfungsnachweise ausreichend und geeignet sind, um als Grundlage für unser Prüfungsurteil zum Jahresbericht zu dienen.

Sonstige Informationen

Die gesetzlichen Vertreter sind für die sonstigen Informationen verantwortlich. Die sonstigen Informationen umfassen die allgemeinen Angaben zum Management und zur Verwaltung des Sondervermögens.

Unser Prüfungsurteil zum Abschluss erstreckt sich nicht auf die sonstigen Informationen und dementsprechend geben wir dies-

bezüglich weder ein Prüfungsurteil noch irgendeine andere Form von Prüfungsschlussfolgerung ab.

Im Zusammenhang mit unserer Abschlussprüfung haben wir die Verantwortlichkeit die sonstigen Informationen zu lesen und dabei zu würdigen, ob die sonstigen Informationen

- wesentliche Unstimmigkeiten zum Jahresbericht des Sondervermögens Sparkasse HRV PremiumPlus unseren bei der Abschlussprüfung erlangten Kenntnissen aufweisen oder
- anderweitig wesentlich falsch dargestellt erscheinen.

Verantwortung der gesetzlichen Vertreter für den Jahresbericht

Die gesetzlichen Vertreter der Deka Vermögensmanagement GmbH sind verantwortlich für die Aufstellung des Jahresberichts, der den Vorschriften des deutschen KAGB und den einschlägigen europäischen Verordnungen in allen wesentlichen Belangen entspricht und dafür, dass der Jahresbericht es unter Beachtung dieser Vorschriften ermöglicht, sich ein umfassendes Bild der tatsächlichen Verhältnisse und Entwicklungen des Sondervermögens zu verschaffen. Ferner sind die gesetzlichen Vertreter verantwortlich für die internen Kontrollen, die sie in Übereinstimmung mit diesen Vorschriften als notwendig bestimmt haben, um die Aufstellung eines Jahresberichts zu ermöglichen, der frei von wesentlichen falschen Darstellungen aufgrund von dolosen Handlungen (d.h. Manipulationen der Rechnungslegung und Vermögensschädigungen) oder Irrtümern ist.

Bei der Aufstellung des Jahresberichts sind die gesetzlichen Vertreter dafür verantwortlich, Ereignisse, Entscheidungen und Faktoren, welche die weitere Entwicklung des Sondervermögens wesentlich beeinflussen können, in die Berichterstattung einzubeziehen. Das bedeutet u.a., dass die gesetzlichen Vertreter bei der Aufstellung des Jahresberichts die Fortführung des Sondervermögens durch die Deka Vermögensmanagement GmbH zu beurteilen haben und die Verantwortung haben, Sachverhalte im Zusammenhang mit der Fortführung des Sondervermögens, sofern einschlägig, anzugeben.

Verantwortung des Abschlussprüfers für die Prüfung des Jahresberichts

Unsere Zielsetzung ist, hinreichende Sicherheit darüber zu erlangen, ob der Jahresbericht als Ganzes frei von wesentlichen falschen Darstellungen aufgrund von dolosen Handlungen oder Irrtümern ist, sowie einen Vermerk zu erteilen, der unser Prüfungsurteil zum Jahresbericht beinhaltet.

Hinreichende Sicherheit ist ein hohes Maß an Sicherheit, aber keine Garantie dafür, dass eine in Übereinstimmung mit § 102 KAGB unter Beachtung der vom Institut der Wirtschaftsprüfer

(IDW) festgestellten deutschen Grundsätze ordnungsmäßiger Abschlussprüfung durchgeführte Prüfung eine wesentliche falsche Darstellung stets aufdeckt. Falsche Darstellungen können aus dolosen Handlungen oder Irrtümern resultieren und werden als wesentlich angesehen, wenn vernünftigerweise erwartet werden könnte, dass sie einzeln oder insgesamt die auf der Grundlage dieses Jahresberichts getroffenen wirtschaftlichen Entscheidungen von Adressaten beeinflussen.

Während der Prüfung üben wir pflichtgemäßes Ermessen aus und bewahren eine kritische Grundhaltung. Darüber hinaus

- identifizieren und beurteilen wir die Risiken wesentlicher falscher Darstellungen aufgrund von dolosen Handlungen oder Irrtümern im Jahresbericht, planen und führen Prüfungshandlungen als Reaktion auf diese Risiken durch sowie erlangen Prüfungsnachweise, die ausreichend und geeignet sind, um als Grundlage für unser Prüfungsurteil zu dienen. Das Risiko, dass aus dolosen Handlungen resultierende wesentliche falsche Darstellungen nicht aufgedeckt werden, ist höher als das Risiko, dass aus Irrtümern resultierende wesentliche falsche Darstellungen nicht aufgedeckt werden, da dolose Handlungen kollusives Zusammenwirken, Fälschungen, beabsichtigte Unvollständigkeiten, irreführende Darstellungen bzw. das Außerkraftsetzen interner Kontrollen beinhalten können.
- gewinnen wir ein Verständnis von dem für die Prüfung des Jahresberichts relevanten internen Kontrollsystem, um Prüfungshandlungen zu planen, die unter den gegebenen Umständen angemessen sind, jedoch nicht mit dem Ziel, ein Prüfungsurteil zur Wirksamkeit dieses Systems der Deka Vermögensmanagement GmbH abzugeben.
- beurteilen wir die Angemessenheit der von den gesetzlichen Vertretern der Deka Vermögensmanagement GmbH bei der Aufstellung des Jahresberichts angewandten Rechnungslegungsmethoden sowie die Vertretbarkeit der von den gesetzlichen Vertretern dargestellten geschätzten Werte und damit zusammenhängenden Angaben.

- ziehen wir Schlussfolgerungen auf der Grundlage erlangter Prüfungsnachweise, ob eine wesentliche Unsicherheit im Zusammenhang mit Ereignissen oder Gegebenheiten besteht, die bedeutsame Zweifel an der Fortführung des Sondervermögens durch die Deka Vermögensmanagement GmbH aufwerfen können. Falls wir zu dem Schluss kommen, dass eine wesentliche Unsicherheit besteht, sind wir verpflichtet, im Vermerk auf die dazugehörigen Angaben im Jahresbericht aufmerksam zu machen oder, falls diese Angaben unangemessen sind, unser Prüfungsurteil zu modifizieren. Wir ziehen unsere Schlussfolgerungen auf der Grundlage der bis zum Datum unseres Vermerks erlangten Prüfungsnachweise. Zukünftige Ereignisse oder Gegebenheiten können jedoch dazu führen, dass das Sondervermögen durch die Deka Vermögensmanagement GmbH nicht fortgeführt wird.
- beurteilen wir Darstellung, Aufbau und Inhalt des Jahresberichts insgesamt, einschließlich der Angaben sowie ob der Jahresbericht die zugrunde liegenden Geschäftsvorfälle und Ereignisse so darstellt, dass der Jahresbericht es unter Beachtung der Vorschriften des deutschen KAGB und der einschlägigen europäischen Verordnungen ermöglicht, sich ein umfassendes Bild der tatsächlichen Verhältnisse und Entwicklungen des Sondervermögens zu verschaffen.

Wir erörtern mit den für die Überwachung Verantwortlichen u.a. den geplanten Umfang und die Zeitplanung der Prüfung sowie bedeutsame Prüfungsfeststellungen, einschließlich etwaiger bedeutsamer Mängel im internen Kontrollsystem, die wir während unserer Prüfung feststellen.

Frankfurt am Main, den 31. Oktober 2023

Deloitte GmbH Wirtschaftsprüfungsgesellschaft

Andreas Koch
Wirtschaftsprüfer

Mathias Bunge
Wirtschaftsprüfer

Ihre Partner in der Sparkassen-Finanzgruppe.

Verwaltungsgesellschaft

Deka Vermögensmanagement GmbH
Lyoner Straße 13
60528 Frankfurt am Main

Rechtsform

Gesellschaft mit beschränkter Haftung

Sitz

Frankfurt am Main

Gründungsdatum

16.09.1988

Eigenkapitalangaben zum 31. Dezember 2022

gezeichnetes und eingezahltes Kapital: EUR 10,2 Mio.
Eigenmittel: EUR 22,4 Mio.

Alleingeschafterin

DekaBank Deutsche Girozentrale
Mainzer Landstraße 16
60325 Frankfurt am Main

Aufsichtsrat

Vorsitzender

Dr. Matthias Danne
Stellvertretender Vorsitzender des Vorstandes der
DekaBank Deutsche Girozentrale, Frankfurt am Main;
Vorsitzender des Aufsichtsrates der Deka Investment GmbH,
Frankfurt am Main
und der
Deka Immobilien Investment GmbH, Frankfurt am Main
und der
WestInvest Gesellschaft für Investmentfonds mbH, Düsseldorf

Stellvertretende Vorsitzende

Birgit Dietl-Benzin
Mitglied des Vorstandes der DekaBank Deutsche Girozentrale,
Frankfurt am Main;
Stellvertretende Vorsitzende des Aufsichtsrates der
Deka Investment GmbH, Frankfurt am Main
und der
S Broker AG & Co. KG, Wiesbaden;
Mitglied des Aufsichtsrates der S Broker Management AG,
Wiesbaden

Mitglieder

Serge Demolière, Berlin

Wolfgang Dürr, Trier

Carmen Lehr, Heilenbach

Victor Moftakhar, Bad Nauheim

Geschäftsführung

Dirk Degenhardt (Vorsitzender)
Mitglied des Aufsichtsrates der bevestor GmbH, Frankfurt am Main

Dirk Heuser

Thomas Ketter

Mitglied der Geschäftsführung der Deka Investment GmbH,
Frankfurt am Main;
Stellvertretender Vorsitzender des Aufsichtsrates der
IQAM Invest GmbH, Salzburg

Thomas Schneider

Mitglied der Geschäftsführung der Deka Investment GmbH,
Frankfurt am Main;
Vorsitzender des Aufsichtsrates der Deka International S.A.,
Luxemburg;

Abschlussprüfer der Gesellschaft und der von ihr verwalteten Sondervermögen

Deloitte GmbH Wirtschaftsprüfungsgesellschaft
Europa-Allee 91
60486 Frankfurt am Main

Verwahrstelle

DekaBank Deutsche Girozentrale
Mainzer Landstraße 16
60325 Frankfurt am Main
Deutschland

Rechtsform

Anstalt des öffentlichen Rechts

Sitz

Frankfurt am Main und Berlin

Haupttätigkeit

Giro-, Einlagen- und Kreditgeschäft sowie Wertpapiergeschäft

Stand: 31. Juli 2023

Die vorstehenden Angaben werden in den Jahres- und ggf. Halbjahresberichten jeweils aktualisiert.

Überreicht durch:

Sparkasse Hilden-Ratingen-Velbert
Friedrichstr. 181
42551 Velbert
Deutschland



**Deka Vermögens-
management GmbH**

Lyoner Straße 13
60528 Frankfurt am Main
Postfach 11 05 23
60040 Frankfurt am Main

Telefon: (0 69) 71 47 - 85 00
Telefax: (0 69) 71 47 - 86 50
www.deka.de

