

# Raiffeisen-PAXetBONUM-Aktien

## **Rechenschaftsbericht**

Rechnungsjahr 01.04.2022 – 31.03.2023

### **Hinweis:**

Der Bestätigungsvermerk wurde von der KPMG Austria GmbH nur für die unverkürzte deutschsprachige Fassung erteilt.

## Inhaltsverzeichnis

Allgemeine Fondsdaten .....	3
Fondscharakteristik .....	3
Rechtlicher Hinweis .....	4
Fondsdetails .....	5
Umlaufende Anteile .....	6
Entwicklung des Fondsvermögens und Ertragsrechnung .....	7
Wertentwicklung im Rechnungsjahr (Fonds-Performance) .....	7
Entwicklung des Fondsvermögens in EUR .....	9
Fondsergebnis in EUR .....	10
A. Realisiertes Fondsergebnis .....	10
B. Nicht realisiertes Kursergebnis .....	10
C. Ertragsausgleich .....	11
Kapitalmarktbericht .....	12
Bericht zur Anlagepolitik des Fonds .....	13
Zusammensetzung des Fondsvermögens in EUR .....	14
Vermögensaufstellung in EUR per 31.03.2023 .....	15
Berechnungsmethode des Gesamtrisikos .....	19
An Mitarbeiter der Raiffeisen Kapitalanlage-Gesellschaft m.b.H. gezahlte Vergütungen in EUR (Geschäftsjahr 2022 der Raiffeisen Kapitalanlage-Gesellschaft m.b.H.) .....	20
Bestätigungsvermerk .....	23
Steuerliche Behandlung .....	26
Fondsbestimmungen .....	27
Ökologische und/oder soziale Merkmale .....	33
Anhang .....	40

# Bericht über das Rechnungsjahr vom 01.04.2022 bis 31.03.2023

## Allgemeine Fondsdaten

ISIN	Tranche	Ertragstyp	Währung	Auflegedatum
AT0000A261K9	Raiffeisen-PAXetBONUM-Aktien (I) A	Ausschüttung	EUR	01.04.2019
AT0000A261G7	Raiffeisen-PAXetBONUM-Aktien (R) A	Ausschüttung	EUR	01.04.2019
AT0000A261N3	Raiffeisen-PAXetBONUM-Aktien (RZ) A	Ausschüttung	EUR	01.04.2019
AT0000A261J1	Raiffeisen-PAXetBONUM-Aktien (I) T	Thesaurierung	EUR	01.04.2019
AT0000A261F9	Raiffeisen-PAXetBONUM-Aktien (R) T	Thesaurierung	EUR	01.04.2019
AT0000A261M5	Raiffeisen-PAXetBONUM-Aktien (RZ) T	Thesaurierung	EUR	01.04.2019
AT0000A261L7	Raiffeisen-PAXetBONUM-Aktien (I) VTA	Vollthesaurierung Ausland	EUR	01.04.2019
AT0000A261H5	Raiffeisen-PAXetBONUM-Aktien (R) VTA	Vollthesaurierung Ausland	EUR	01.04.2019

## Fondscharakteristik

Fondswährung	EUR
Rechnungsjahr	01.04. – 31.03.
Ausschüttungs- / Auszahlungs- / Wieder- veranlagungstag	01.06.
Fondsbezeichnung	Investmentfonds gemäß § 2 InvFG (OGAW)
effektive Verwaltungsgebühr des Fonds	I-Tranche (EUR): 0,750 % R-Tranche (EUR): 1,500 % RZ-Tranche (EUR): 0,750 %
Depotbank	Raiffeisen Bank International AG
Verwaltungsgesellschaft	Raiffeisen Kapitalanlage-Gesellschaft m.b.H. Mooslackengasse 12, A-1190 Wien Tel. +43 1 71170-0 Fax +43 1 71170-761092 www.rcm.at Firmenbuchnummer: 83517 w
Fondsmanagement	Raiffeisen Kapitalanlage-Gesellschaft m.b.H.
Abschlussprüfer	KPMG Austria GmbH

Der Fonds wird aktiv ohne Bezugnahme zu einem Referenzwert verwaltet.

### Rechtlicher Hinweis

Die verwendete Software rechnet mit mehr als den angezeigten zwei Kommastellen. Durch weitere Berechnungen mit ausgewiesenen Ergebnissen können geringfügige Abweichungen nicht ausgeschlossen werden.

Der Wert eines Anteiles ergibt sich aus der Teilung des Gesamtwertes des Investmentfonds einschließlich der Erträge durch die Zahl der Anteile. Der Gesamtwert des Investmentfonds ist aufgrund der jeweiligen Kurswerte der zu ihm gehörigen Wertpapiere, Geldmarktinstrumente und Bezugsrechte zuzüglich des Wertes der zum Fonds gehörenden Finanzanlagen, Geldbeträge, Guthaben, Forderungen und sonstigen Rechte abzüglich Verbindlichkeiten, von der Depotbank zu ermitteln.

Das Nettovermögen wird nach folgenden Grundsätzen ermittelt:

- a) Der Wert von Vermögenswerten, welche an einer Börse oder an einem anderen geregelten Markt notiert oder gehandelt werden, wird grundsätzlich auf der Grundlage des letzten verfügbaren Kurses ermittelt.
- b) Sofern ein Vermögenswert nicht an einer Börse oder an einem anderen geregelten Markt notiert oder gehandelt wird oder sofern für einen Vermögenswert, welcher an einer Börse oder an einem anderen geregelten Markt notiert oder gehandelt wird, der Kurs den tatsächlichen Marktwert nicht angemessen widerspiegelt, wird auf die Kurse zuverlässiger Datenprovider oder alternativ auf Marktpreise gleichartiger Wertpapiere oder andere anerkannte Bewertungsmethoden zurückgegriffen.

Sehr geehrte Anteilshaber!

Die Raiffeisen Kapitalanlage-Gesellschaft m.b.H. erlaubt sich den Rechenschaftsbericht des Raiffeisen-PAXetBONUM-Aktien für das Rechnungsjahr vom 01.04.2022 bis 31.03.2023 vorzulegen. Dem Rechnungsabschluss wurde die Preisberechnung vom 31.03.2023 zu Grunde gelegt.

## Fondsdetails

	31.03.2021	31.03.2022	31.03.2023
Fondsvermögen gesamt in EUR	20.350.977,48	21.963.535,47	19.061.330,73
errechneter Wert / Ausschüttungsanteile (I) (AT0000A261K9) in EUR	127,74	137,71	121,99
Ausgabepreis / Ausschüttungsanteile (I) (AT0000A261K9) in EUR	127,74	137,71	121,99
errechneter Wert / Ausschüttungsanteile (R) (AT0000A261G7) in EUR	126,36	135,19	119,00
Ausgabepreis / Ausschüttungsanteile (R) (AT0000A261G7) in EUR	126,36	135,19	119,00
errechneter Wert / Ausschüttungsanteile (RZ) (AT0000A261N3) in EUR	128,25	138,26	122,78
Ausgabepreis / Ausschüttungsanteile (RZ) (AT0000A261N3) in EUR	128,25	138,26	122,78
errechneter Wert / Thesaurierungsanteile (I) (AT0000A261J1) in EUR	129,13	140,56	125,89
Ausgabepreis / Thesaurierungsanteile (I) (AT0000A261J1) in EUR	129,13	140,56	125,89
errechneter Wert / Thesaurierungsanteile (R) (AT0000A261F9) in EUR	127,41	137,65	122,58
Ausgabepreis / Thesaurierungsanteile (R) (AT0000A261F9) in EUR	127,41	137,65	122,58
errechneter Wert / Thesaurierungsanteile (RZ) (AT0000A261M5) in EUR	129,16	140,59	125,87
Ausgabepreis / Thesaurierungsanteile (RZ) (AT0000A261M5) in EUR	129,16	140,59	125,87
errechneter Wert / Vollthesaurierungsanteile (I) (AT0000A261L7) in EUR	129,68	141,15	128,19
Ausgabepreis / Vollthesaurierungsanteile (I) (AT0000A261L7) in EUR	129,68	141,15	128,19
errechneter Wert / Vollthesaurierungsanteile (R) (AT0000A261H5) in EUR	127,76	138,03	124,41
Ausgabepreis / Vollthesaurierungsanteile (R) (AT0000A261H5) in EUR	127,76	138,03	124,41
		<b>01.06.2022</b>	<b>01.06.2023</b>
Ausschüttung / Anteil (I) (A) EUR		3,1500	2,5700
Ausschüttung / Anteil (R) (A) EUR		2,9500	1,8700
Ausschüttung / Anteil (RZ) (A) EUR		2,8500	1,9300
Auszahlung / Anteil (I) (T) EUR		1,8072	0,6939
Auszahlung / Anteil (R) (T) EUR		1,5457	0,5304
Auszahlung / Anteil (RZ) (T) EUR		1,8496	0,6821
Wiederveranlagung / Anteil (I) (T) EUR		9,3416	3,0685
Wiederveranlagung / Anteil (R) (T) EUR		8,3692	2,2202
Wiederveranlagung / Anteil (RZ) (T) EUR		9,3048	3,0806
Wiederveranlagung / Anteil (I) (VTA) EUR		11,1986	3,7871
Wiederveranlagung / Anteil (R) (VTA) EUR		9,9454	2,7553

Die Auszahlung der Ausschüttung erfolgt kostenlos bei den Zahlstellen des Fonds. Die Begleichung der Auszahlung wird von den depotführenden Banken vorgenommen.

## Umlaufende Anteile

	Umlaufende Anteile am 31.03.2022	Absätze	Rücknahmen	Umlaufende Anteile am 31.03.2023
AT0000A261K9 (I) A	35.130,000	0,000	-12.250,000	22.880,000
AT0000A261G7 (R) A	1.178,433	393,687	-19,647	1.552,473
AT0000A261N3 (RZ) A	2.904,223	54,896	-46,000	2.913,119
AT0000A261J1 (I) T	48.011,407	8.916,749	-9.457,000	47.471,156
AT0000A261F9 (R) T	25.559,829	5.266,371	-722,493	30.103,707
AT0000A261M5 (RZ) T	6.948,802	1.428,479	-316,908	8.060,373
AT0000A261L7 (I) VTA	5.116,492	3.761,842	-3.548,999	5.329,335
AT0000A261H5 (R) VTA	33.312,411	6.686,914	-4.929,956	35.069,369
<b>Gesamt umlaufende Anteile</b>				<b>153.379,532</b>

## Entwicklung des Fondsvermögens und Ertragsrechnung

### Wertentwicklung im Rechnungsjahr (Fonds-Performance)

<b>Ausschüttungsanteile (I) (AT0000A261K9)</b>	
errechneter Wert / Anteil am Beginn des Rechnungsjahres in EUR	137,71
Ausschüttung am 01.06.2022 (errechneter Wert: EUR 124,09) in Höhe von EUR 3,1500, entspricht 0,025385 Anteilen	
errechneter Wert / Anteil am Ende des Rechnungsjahres in EUR	121,99
Gesamtwert inkl. durch Ausschüttung erworbener Anteile (1,025385 x 121,99)	125,09
Nettoertrag/Nettominderung je Anteil	-12,62
<b>Wertentwicklung eines Anteils im Rechnungsjahr in %</b>	<b>-9,17</b>
<b>Ausschüttungsanteile (R) (AT0000A261G7)</b>	
errechneter Wert / Anteil am Beginn des Rechnungsjahres in EUR	135,19
Ausschüttung am 01.06.2022 (errechneter Wert: EUR 121,81) in Höhe von EUR 2,9500, entspricht 0,024218 Anteilen	
errechneter Wert / Anteil am Ende des Rechnungsjahres in EUR	119,00
Gesamtwert inkl. durch Ausschüttung erworbener Anteile (1,024218 x 119,00)	121,88
Nettoertrag/Nettominderung je Anteil	-13,31
<b>Wertentwicklung eines Anteils im Rechnungsjahr in %</b>	<b>-9,84</b>
<b>Ausschüttungsanteile (RZ) (AT0000A261N3)</b>	
errechneter Wert / Anteil am Beginn des Rechnungsjahres in EUR	138,26
Ausschüttung am 01.06.2022 (errechneter Wert: EUR 124,90) in Höhe von EUR 2,8500, entspricht 0,022818 Anteilen	
errechneter Wert / Anteil am Ende des Rechnungsjahres in EUR	122,78
Gesamtwert inkl. durch Ausschüttung erworbener Anteile (1,022818 x 122,78)	125,58
Nettoertrag/Nettominderung je Anteil	-12,68
<b>Wertentwicklung eines Anteils im Rechnungsjahr in %</b>	<b>-9,17</b>
<b>Thesaurierungsanteile (I) (AT0000A261J1)</b>	
errechneter Wert / Anteil am Beginn des Rechnungsjahres in EUR	140,56
Auszahlung am 01.06.2022 (errechneter Wert: EUR 128,06) in Höhe von EUR 1,8072, entspricht 0,014112 Anteilen	
errechneter Wert / Anteil am Ende des Rechnungsjahres in EUR	125,89
Gesamtwert inkl. durch Auszahlung erworbener Anteile (1,014112 x 125,89)	127,67
Nettoertrag/Nettominderung je Anteil	-12,89
<b>Wertentwicklung eines Anteils im Rechnungsjahr in %</b>	<b>-9,17</b>
<b>Thesaurierungsanteile (R) (AT0000A261F9)</b>	
errechneter Wert / Anteil am Beginn des Rechnungsjahres in EUR	137,65
Auszahlung am 01.06.2022 (errechneter Wert: EUR 125,47) in Höhe von EUR 1,5457, entspricht 0,012319 Anteilen	
errechneter Wert / Anteil am Ende des Rechnungsjahres in EUR	122,58
Gesamtwert inkl. durch Auszahlung erworbener Anteile (1,012319 x 122,58)	124,09
Nettoertrag/Nettominderung je Anteil	-13,56
<b>Wertentwicklung eines Anteils im Rechnungsjahr in %</b>	<b>-9,85</b>

**Thesaurierungsanteile (RZ) (AT0000A261M5)**

errechneter Wert / Anteil am Beginn des Rechnungsjahres in EUR	140,59
Auszahlung am 01.06.2022 (errechneter Wert: EUR 128,04) in Höhe von EUR 1,8496, entspricht 0,014445 Anteilen	
errechneter Wert / Anteil am Ende des Rechnungsjahres in EUR	125,87
Gesamtwert inkl. durch Auszahlung erworbener Anteile (1,014445 x 125,87)	127,69
Nettoertrag/Nettominderung je Anteil	-12,90
<b>Wertentwicklung eines Anteils im Rechnungsjahr in %</b>	<b>-9,18</b>

**Vollthesaurierungsanteile (I) (AT0000A261L7)**

errechneter Wert / Anteil am Beginn des Rechnungsjahres in EUR	141,15
errechneter Wert / Anteil am Ende des Rechnungsjahres in EUR	128,19
Nettoertrag/Nettominderung je Anteil	-12,96
<b>Wertentwicklung eines Anteils im Rechnungsjahr in %</b>	<b>-9,18</b>

**Vollthesaurierungsanteile (R) (AT0000A261H5)**

errechneter Wert / Anteil am Beginn des Rechnungsjahres in EUR	138,03
errechneter Wert / Anteil am Ende des Rechnungsjahres in EUR	124,41
Nettoertrag/Nettominderung je Anteil	-13,62
<b>Wertentwicklung eines Anteils im Rechnungsjahr in %</b>	<b>-9,87</b>

Die Berechnung der Wertentwicklung erfolgt unter Annahme gänzlicher Wiederveranlagung von ausgeschütteten bzw. ausbezahlten Beträgen zum errechneten Wert am Ausschüttungs- bzw. Auszahlungstag.

Die Anteilswertermittlung durch die Depotbank erfolgt getrennt je Anteilscheinklasse. Die Jahresperformannewerte der einzelnen Anteilscheinklassen können voneinander abweichen.

Die Wertentwicklung wird von der Raiffeisen KAG auf Basis der veröffentlichten Fondspreise nach der OeKB-Methode berechnet. Bei der Berechnung der Wertentwicklung werden individuelle Kosten, wie beispielsweise Transaktionsgebühren, Ausgabeaufschlag (maximal 0,00 %), Rücknahmeabschlag (maximal 0,00 %), Depotgebühren des Anlegers sowie Steuern nicht berücksichtigt. Diese würden sich bei Berücksichtigung mindernd auf die Wertentwicklung auswirken. Die Wertentwicklung der Vergangenheit lässt keine verlässlichen Rückschlüsse auf die zukünftige Entwicklung des Fonds zu.



## Entwicklung des Fondsvermögens in EUR

<b>Fondsvermögen am 31.03.2022 (158.161,597 Anteile)</b>		<b>21.963.535,47</b>
Ausschüttung am 01.06.2022 (EUR 3,1500 x 35.130,000 Ausschüttungsanteile (I) (AT0000A261K9))		-110.659,50
Ausschüttung am 01.06.2022 (EUR 2,9500 x 1.210,777 Ausschüttungsanteile (R) (AT0000A261G7))		-3.571,79
Ausschüttung am 01.06.2022 (EUR 2,8500 x 2.920,076 Ausschüttungsanteile (RZ) (AT0000A261N3))		-8.322,22
Auszahlung am 01.06.2022 (EUR 1,8072 x 54.620,283 Thesaurierungsanteile (I) (AT0000A261J1))		-98.709,78
Auszahlung am 01.06.2022 (EUR 1,5457 x 26.148,405 Thesaurierungsanteile (R) (AT0000A261F9))		-40.417,59
Auszahlung am 01.06.2022 (EUR 1,8496 x 7.213,653 Thesaurierungsanteile (RZ) (AT0000A261M5))		-13.342,37
Ausgabe von Anteilen	3.396.326,67	
Rücknahme von Anteilen	-3.947.807,19	
Anteiliger Ertragsausgleich	8.709,10	-542.771,42
<b>Fondsergebnis gesamt</b>		<b>-2.084.410,07</b>
<b>Fondsvermögen am 31.03.2023 (153.379,532 Anteile)</b>		<b>19.061.330,73</b>

## Fondsergebnis in EUR

### A. Realisiertes Fondsergebnis

<b>Ordentliches Fondsergebnis</b>	
<b>Erträge (ohne Kursergebnis)</b>	
Zinserträge	1.668,11
Zinsaufwendungen (inkl. negativer Habenzinsen)	-129,56
Dividenderträge (inkl. Dividendenäquivalent)	322.617,67
Inländische Dividenderträge	2.839,45
	<b>326.995,67</b>
<b>Aufwendungen</b>	
Verwaltungsgebühren	-214.392,30
Depotbankgebühren / Gebühren der Verwahrstelle	-22.402,58
Abschlussprüferkosten	-3.320,01
Kosten für Steuerberatung / steuerliche Vertretung	-800,00
Depotgebühr	-8.075,29
Publizitäts-, Aufsichtskosten	-3.399,36
Kosten im Zusammenhang mit Auslandsvertrieb	-1.676,01
Kosten für Berater und sonstige Dienstleister	-8.245,61
Researchkosten	-4.888,12
	<b>-267.199,28</b>
<b>Ordentliches Fondsergebnis (exkl. Ertragsausgleich)</b>	<b>59.796,39</b>
<b>Realisiertes Kursergebnis</b>	
Realisierte Gewinne aus Wertpapieren	1.283.245,51
Realisierte Verluste aus Wertpapieren	-826.643,58
<b>Realisiertes Kursergebnis (exkl. Ertragsausgleich)</b>	<b>456.601,93</b>
<b>Realisiertes Fondsergebnis (exkl. Ertragsausgleich)</b>	<b>516.398,32</b>

### B. Nicht realisiertes Kursergebnis

<b>Veränderung des nicht realisierten Kursergebnisses</b>	-2.583.246,46
<b>Veränderung der Dividendenforderungen</b>	-8.852,83
	<b>-2.592.099,29</b>

C. Ertragsausgleich

Ertragsausgleich für Erträge des Rechnungsjahres	-8.709,10
	<b>-8.709,10</b>
Fondsergebnis gesamt	<b>-2.084.410,07</b>

Das Ergebnis des Rechnungsjahres beinhaltet explizit ausgewiesene Transaktionskosten (inkl. externe transaktionsbezogene Kosten, siehe Prospekt Abschnitt II, Pkt. 15, Unterpunkt a) Transaktionskosten) in Höhe von 29.679,77 EUR.

## Kapitalmarktbericht

2022 war ein außerordentlich herausforderndes Jahr für die Finanzmärkte, in nahezu allen Marktsegmenten und Regionen. Sowohl Aktien- als auch Anleihemärkte waren von hohen Kursschwankungen und kräftigen Kursrückgängen geprägt, von einigen wenigen Ausnahmen abgesehen. Finanzmärkte und Investor:innen sahen sich mit hoher Inflation, kräftigen Zinserhöhungen und zunehmenden Rezessionsbefürchtungen konfrontiert. Hinzu kamen die wirtschaftlichen Auswirkungen der russischen Invasion in der Ukraine sowie der daraufhin verhängten massiven westlichen Sanktionen. Beginnend im vierten Quartal 2022 erholten sich vor allem in Europa und einigen Schwellenländern die Aktienkurse kräftig und diese Erholungen setzten sich im neuen Jahr fort. Viele europäische Aktienindizes notieren inzwischen deutlich über den Niveaus, die sie vor dem russischen Angriff auf die Ukraine erreicht hatten, einige gar auf neuen Allzeithochs. Die Teuerungsraten kletterten 2022 in vielen Ländern auf Werte, die sie seit Jahrzehnten nicht mehr innehatten. Das und die markant veränderte Geldpolitik vieler Notenbanken sorgten für rasant anziehende Anleiherenditen und stark fallende Anleihekurse in nahezu allen Marktsegmenten. Auch die Europäische Zentralbank (EZB) schwenkte im vergangenen Jahr auf eine straffere Geldpolitik und auf beschleunigte Zinsanhebungen um. In den letzten Monaten holten die Anleihemärkte einen Teil ihrer Kursverluste wieder auf. Bei Unternehmensanleihen bildeten sich die 2022 kräftig ausgeweiteten Risikoaufschläge deutlich zurück. Die massiven Anleihekäufe durch die großen Notenbanken waren in den letzten Jahren eine zentrale Stütze für Staats- und Unternehmensanleihen. Diese Unterstützung ist inzwischen nicht nur weggefallen, sondern hat sich sogar ins Gegenteil verkehrt. Rohstoffe waren auch 2022 zunächst stark im Aufwind, vor allem Öl- und Gaspreise. Im weiteren Jahresverlauf gaben viele Rohstoffe aber wieder nach. Öl- und Erdgaspreise sanken im ersten Quartal 2023 weiter. Vergleichsweise wenig Bewegung gab es lange Zeit bei den Edelmetallen. In den letzten Monaten zogen die Preise in diesem Segment aber spürbar an. Bei den Währungen zeigte sich der US-Dollar im vergangenen Jahr über weite Strecken stark; Euro, Yen und britisches Pfund präsentieren sich im Gegenzug schwach. Seit dem Schlussquartal 2022 kam es auch in diesem Bereich zu kräftigen Gegenbewegungen; die US-Währung gab deutlich nach. Trotzdem verblieb für 2022 noch immer ein Plus von über 6 % gegenüber dem Euro. Im neuen Jahr präsentierte sich der Dollar zuletzt leicht schwächer. Angesichts stark gestiegener Inflationsraten hoben bzw. heben viele Zentralbanken die Zinsen an, zum Teil sehr aggressiv. Auch die US-Notenbank gehört dazu. Zusätzlich beendete sie ihre Anleihekäufe und begann, ihre Anleihebestände abzubauen. In Anbetracht der gewaltigen Schuldenberge in den Finanzsystemen haben die Notenbanken insgesamt aber geringere Spielräume für Zinsanhebungen als früher. Fraglich ist auch, wie sie sich verhalten werden, falls sich die Konjunktur unerwartet stark abschwächt und die Inflationsraten dann noch immer zu hoch sein sollten.

Das Renditeniveau ist im historischen Vergleich in vielen Teilen der Welt noch immer relativ niedrig, wenn auch längst nicht mehr so extrem wie in den letzten Jahren. Es stellt nach wie vor eine Herausforderung für Renteninvestoren dar. Das gilt vor allem dann, wenn man die Realrenditen betrachtet (Nominalrenditen abzüglich Inflation).

Die Verwerfungen durch Pandemie und Lockdowns sind zwar inzwischen fast überall weitgehend überwunden. Doch werden die weltwirtschaftlichen Beziehungen und Produktionsketten jetzt neuerlich erschüttert durch die eskalierende geopolitische Konfrontation zwischen der westlichen Welt und Russland sowie China. Es zeichnet sich bereits jetzt ab, dass dies wohl dauerhafte gravierende Umbrüche bei Lieferketten und Wirtschaftsstrukturen nach sich ziehen wird und die Wettbewerbspositionen ganzer Branchen und Regionen stark verändern könnte. Hinzu kommen die langfristigen Herausforderungen durch Klimawandel, Demografie und hohe öffentliche Verschuldung in vielen Ländern. Das Finanzmarktumfeld bleibt sehr herausfordernd, und es dürfte auf absehbare Zeit größere Kursschwankungen in nahezu allen Assetklassen bereithalten.

## Bericht zur Anlagepolitik des Fonds

Der im Jahr 2022 eskalierende Ukraine/Russland-Konflikt und einhergehend stark steigende Energiepreise lösten eine Inflationswelle aus, die den internationalen Aktienbörsen im Berichtszeitraum stark zusetzte. Mit den steigenden Leitzinsen gab der Weltaktienindex deutlich nach und die politisch-militärische Unsicherheit in Europa brachte den Euro unter Druck. Der Raiffeisen-PAXetBONUM-Aktien konnte sich dieser Entwicklung nicht entziehen. Mit der einsetzenden Inflation verschob sich im Berichtszeitraum die Sektorenpräferenz der Anleger hin zu Grundstofftitel, Energie und Rohölwerte. Der Raiffeisen-PAXetBONUM-Aktien konnte auf Sektorebene und wegen dem Währungseffekt nicht profitieren, dennoch waren auf Einzeltitelebene besonders positiv für den Fonds die Titel von den Pharmawerten Biogen, Eli Lilly und den Techwerten Synopsys und Nvidia.

Der Raiffeisen-PAXetBONUM-Aktien investiert weiterhin in attraktiv bewertete Unternehmen mit stabilen Bilanzen und langfristig orientierten, wachstumsträchtigen Geschäftsmodellen, die den ethischen Kriterien der österreichischen Bischofskonferenz und auch den nachhaltigen Kriterien von Raiffeisen Kapitalanlage-Gesellschaft m.b.H. entsprechen.

### **Transparenz zur Erfüllung der ökologischen und sozialen Merkmalen (Art. 8 iVm Art 11 Verordnung (EU) 2019/2088 / Offenlegungsverordnung)**

Informationen über die Erfüllung der ökologischen und sozialen Merkmale entnehmen Sie bitte dem Anhang „Ökologische und/oder soziale Merkmale“ zu diesem Rechenschaftsbericht.

## Zusammensetzung des Fondsvermögens in EUR

Allfällige Abweichungen beim Kurswert sowie beim Anteil am Fondsvermögen ergeben sich aus Rundungsdifferenzen.

**OGAW** bezieht sich auf Anteile an einem Organismus zur gemeinsamen Veranlagung in Wertpapieren

**§ 166 InvFG** bezieht sich auf Anteile an Investmentfonds in der Form von "Anderen Sondervermögen"

**§ 166 Abs 1 Z 2 InvFG** bezieht sich auf Anteile an Spezialfonds

**§ 166 Abs 1 Z 3 InvFG** bezieht sich auf Anteile an Organismen für gemeinsame Anlagen gemäß § 166 Abs. 1 Z 3 InvFG  
(beispielsweise Alternative Investments/Hedgefonds)

**§ 166 Abs 1 Z 4 InvFG** bezieht sich auf Anteile an Immobilienfonds

Wertpapierart	OGAW/§ 166	Währung	Kurswert in EUR	Anteil am Fondsvermögen
Aktien		AUD	257.367,74	1,35 %
Aktien		CAD	338.466,58	1,78 %
Aktien		CHF	444.942,25	2,33 %
Aktien		DKK	715.387,26	3,75 %
Aktien		EUR	3.723.080,65	19,53 %
Aktien		JPY	440.168,04	2,31 %
Aktien		USD	12.978.052,86	68,09 %
<b>Summe Aktien</b>			<b>18.897.465,38</b>	<b>99,14 %</b>
<b>Summe Wertpapiervermögen</b>			<b>18.897.465,38</b>	<b>99,14 %</b>
<b>Bankguthaben/-verbindlichkeiten</b>				
Bankguthaben/-verbindlichkeiten in Fondswährung			170.525,06	0,89 %
<b>Summe Bankguthaben/-verbindlichkeiten</b>			<b>170.525,06</b>	<b>0,89 %</b>
<b>Abgrenzungen</b>				
Zinsenansprüche (aus Wertpapieren und Bankguthaben)			912,76	0,00 %
Dividendenforderungen			19.517,21	0,10 %
<b>Summe Abgrenzungen</b>			<b>20.429,97</b>	<b>0,11 %</b>
<b>Sonstige Verrechnungsposten</b>				
Diverse Gebühren			-27.089,68	-0,14 %
<b>Summe Sonstige Verrechnungsposten</b>			<b>-27.089,68</b>	<b>-0,14 %</b>
<b>Summe Fondsvermögen</b>			<b>19.061.330,73</b>	<b>100,00 %</b>

## Vermögensaufstellung in EUR per 31.03.2023

Die bei den Wertpapieren angeführten Jahreszahlen beziehen sich jeweils auf Emissions- sowie Tilgungszeitpunkt, wobei ein allfälliges vorzeitiges Tilgungsrecht des Emittenten nicht ausgewiesen wird.

Die mit "Y" gekennzeichneten Wertpapiere weisen auf eine offene Laufzeit hin (is perpetual). Der Kurs von Devisentermingeschäften wird in der entsprechenden Gegenwährung zur Währung angegeben.

Allfällige Abweichungen beim Kurswert sowie beim Anteil am Fondsvermögen ergeben sich aus Rundungsdifferenzen.

**OGAW** bezieht sich auf Anteile an einem Organismus zur gemeinsamen Veranlagung in Wertpapieren

**§ 166 InvFG** bezieht sich auf Anteile an Investmentfonds in der Form von "Anderen Sondervermögen"

**§ 166 Abs 1 Z 2 InvFG** bezieht sich auf Anteile an Spezialfonds

**§ 166 Abs 1 Z 3 InvFG** bezieht sich auf Anteile an Organismen für gemeinsame Anlagen gemäß § 166 Abs. 1 Z 3 InvFG (beispielsweise Alternative Investments/Hedgefonds)

**§ 166 Abs 1 Z 4 InvFG** bezieht sich auf Anteile an Immobilienfonds

Wertpapierart	OGAW/§ 166	ISIN	Wertpapierbezeichnung	Währung	Bestand Stk./Nom.	Käufe im Berichtszeitraum Stk./Nom.	Verkäufe im Berichtszeitraum Stk./Nom.	Pool-/ILB-Faktor	Kurs	Kurswert in EUR	Anteil am Fondsvermögen
Aktien		AU000000TLS2	TELSTRA GROUP LTD TLS	AUD	99.730	115.330	131.130		4,200000	257.367,74	1,35 %
Aktien		CA8849037095	THOMSON REUTERS CORP TRI	CAD	2.860		200		174,760000	338.466,58	1,78 %
Aktien		CH0024608827	PARTNERS GROUP HOLDING AG PGHN	CHF	240				847,800000	204.176,41	1,07 %
Aktien		CH0126881561	SWISS RE AG SREN	CHF	2.570		200		93,360000	240.765,84	1,26 %
Aktien		DK0060336014	NOVOZYMES A/S-B SHARES NZYMB	DKK	4.680		300		349,000000	219.281,73	1,15 %
Aktien		DK0060094928	ORSTED A/S ORSTED	DKK	1.900	580	400		577,500000	147.311,54	0,77 %
Aktien		DK0061539921	VESTAS WIND SYSTEMS A/S VWS	DKK	13.100	22.000	8.900		198,320000	348.793,99	1,83 %
Aktien		NL0000303709	AEGON NV AGN	EUR	47.800	57.000	9.200		3,990000	190.722,00	1,00 %
Aktien		FR0000120073	AIR LIQUIDE SA AI	EUR	2.210	2.310	2.200		152,700000	337.467,00	1,77 %
Aktien		DE0008404005	ALLIANZ SE-REG ALV	EUR	1.900	2.000	100		211,800000	402.420,00	2,11 %
Aktien		NL0010273215	ASML HOLDING NV ASML	EUR	480				623,700000	299.376,00	1,57 %
Aktien		IT0000062072	ASSICURAZIONI GENERALI G	EUR	13.030		1.900		18,295000	238.383,85	1,25 %
Aktien		FR0000120628	AXA SA CS	EUR	10.800		1.700		28,285000	305.478,00	1,60 %
Aktien		DE000A1DAHH0	BRENNTAG SE BNR	EUR	5.200	1.390	300		68,740000	357.448,00	1,88 %
Aktien		FR0000125007	COMPAGNIE DE SAINT GOBAIN SGO	EUR	5.600	6.000	400		52,160000	292.096,00	1,53 %
Aktien		DE0005552004	DEUTSCHE POST AG-REG DPW	EUR	5.600		400		42,525000	238.140,00	1,25 %
Aktien		FR0000121667	ESSILORLUXOTTICA EL	EUR	1.900	2.000	100		163,850000	311.315,00	1,63 %
Aktien		DE0006231004	INFINEON TECHNOLOGIES AG IFX	EUR	8.120		1.500		37,840000	307.260,80	1,61 %
Aktien		NL0011794037	KONINKLIJKE AHOLD DELHAIZE N AD	EUR	8.730		1.600		31,000000	270.630,00	1,42 %
Aktien		BE0003717312	SOFINA SOF	EUR	860		100		200,400000	172.344,00	0,90 %
Aktien		JP3270000007	KURITA WATER INDUSTRIES LTD 6370	JPY	5.620		1.400		6.030,000000	233.941,65	1,23 %
Aktien		JP3892100003	SUMITOMO MITSUI TRUST HOLDIN 8309	JPY	6.570		1.400		4.547,000000	206.226,39	1,08 %
Aktien		US00724F1012	ADOBE INC ADBE	USD	580				381,900000	202.970,77	1,06 %
Aktien		US0079031078	ADVANCED MICRO DEVICES AMD	USD	4.700	2.000	300		97,880000	421.548,61	2,21 %
Aktien		US02079K3059	ALPHABET INC-CL A GOOGL	USD	3.200	3.400	370		100,890000	295.837,99	1,55 %
Aktien		US0258161092	AMERICAN EXPRESS CO AXP	USD	2.100		100		162,410000	312.527,26	1,64 %
Aktien		US09062X1037	BIOGEN INC BIIB	USD	980		100		275,130000	247.069,92	1,30 %
Aktien		US09061G1013	BIOMARIN PHARMACEUTICAL INC BMRN	USD	3.800	4.000	200		95,290000	331.807,94	1,74 %
Aktien		US11135F1012	BROADCOM INC AVGO	USD	800				633,750000	464.583,52	2,44 %
Aktien		IL0011334468	CYBERARK SOFTWARE LTD/ISRAEL CYBR	USD	2.800	3.000	200		142,190000	364.823,60	1,91 %
Aktien		US2681501092	DYNATRACE INC DT	USD	10.300	5.000	1.700		40,460000	381.873,00	2,00 %

Wertpapierart	OGAW/§ 166	ISIN	Wertpapierbezeichnung	Währung	Bestand Stk./Nom.	Käufe im Berichtszeitraum Stk./Nom.	Verkäufe im Berichtszeitraum Stk./Nom.	Pool-/ILB-Faktor	Kurs	Kurswert in EUR	Anteil am Fondsvermögen	
Aktien		US0367521038	ELEVANCE HEALTH INC ELV	USD	770	770			458,920000	323.805,00	1,70 %	
Aktien		US5324571083	ELI LILLY & CO LLY	USD	1.300		230		340,690000	405.843,49	2,13 %	
Aktien		US6687711084	GEN DIGITAL INC GEN	USD	15.000	17.000	2.000		16,780000	230.642,35	1,21 %	
Aktien		US4364401012	HOLOGIC INC HOLX	USD	3.800	4.000	200		80,500000	280.307,89	1,47 %	
Aktien		US4370761029	HOME DEPOT INC HD	USD	820		100		285,360000	214.418,77	1,12 %	
Aktien		US40434L1052	HP INC HPQ	USD	10.420		1.700		28,900000	275.944,29	1,45 %	
Aktien		US4592001014	INTL BUSINESS MACHINES CORP IBM	USD	2.300	2.500	200		129,220000	272.341,24	1,43 %	
Aktien		IE00BY7QL619	JOHNSON CONTROLS INTERNATIONAL JCI	USD	4.650		300		59,440000	253.272,24	1,33 %	
Aktien		US49338L1035	KEYSIGHT TECHNOLOGIES IN KEYS	USD	1.900	2.000	100		158,070000	275.206,63	1,44 %	
Aktien		IE000S9YS762	LINDE PLC LIN	USD	1.400	1.400			351,540000	450.981,40	2,37 %	
Aktien		US5717481023	MARSH & MCLENNAN COS MMC	USD	2.040		100		164,880000	308.215,16	1,62 %	
Aktien		US5926881054	METTLER-TOLEDO INTERNATIONAL MTD	USD	300				1.499,740000	412.280,77	2,16 %	
Aktien		US60871R2094	MOLSON COORS BEVERAGE CO - B TAP	USD	5.470		400		51,690000	259.089,43	1,36 %	
Aktien		US6200763075	MOTOROLA SOLUTIONS INC MSI	USD	900	1.000	100		281,650000	232.278,02	1,22 %	
Aktien		US53534G1004	MSCI INC MSCI	USD	600	600			548,720000	301.687,90	1,58 %	
Aktien		US67066G1040	NVIDIA CORP NVDA	USD	3.000	1.100	1.700		273,830000	752.762,76	3,95 %	
Aktien		NL0009538784	NXP SEMICONDUCTORS NV NXPI	USD	1.400	1.500	2.400		181,620000	232.995,51	1,22 %	
Aktien		US6907421019	OWENS CORNING OC	USD	2.800	3.000	200		93,280000	239.332,91	1,26 %	
Aktien		US6934751057	PNC FINANCIAL SERVICES GROUP PNC	USD	1.870		100		127,030000	217.672,59	1,14 %	
Aktien		US7427181091	PROCTER & GAMBLE CO/THE PG	USD	2.010		100		147,450000	271.579,31	1,42 %	
Aktien		US7458671010	PULTEGROUP INC PHM	USD	6.100	7.500	1.400		56,780000	317.381,11	1,67 %	
Aktien		US7534221046	RAPID7 INC RPD	USD	3.300	3.500	200		41,390000	125.159,90	0,66 %	
Aktien		US7611521078	RESMED INC RMD	USD	1.540		100		215,950000	304.740,22	1,60 %	
Aktien		US78409V1044	S&P GLOBAL INC SPGI	USD	1.100		876		341,270000	343.990,65	1,80 %	
Aktien		US8636671013	STRYKER CORP SYK	USD	1.100	1.200	100		280,710000	282.947,86	1,48 %	
Aktien		US8716071076	SYNOPSIS INC SNPS	USD	1.200	1.400	200		375,940000	413.385,87	2,17 %	
Aktien		US8825081040	TEXAS INSTRUMENTS INC TXN	USD	1.900		100		184,240000	320.769,72	1,68 %	
Aktien		US8923561067	TRACTOR SUPPLY COMPANY TSCO	USD	1.800	1.900	100		230,390000	380.007,33	1,99 %	
Aktien		US9113631090	UNITED RENTALS INC URI	USD	800	800			386,200000	283.111,88	1,49 %	
Aktien		US92343E1029	VERISIGN INC VRSN	USD	1.600	1.700	100		206,100000	302.171,72	1,59 %	
Aktien		US92345Y1064	VERISK ANALYTICS INC VRSK	USD	1.000	1.100	100		190,960000	174.983,96	0,92 %	
Aktien		US9778521024	WOLFSPEED INC WOLF	USD	4.000	4.300	300		63,560000	232.969,85	1,22 %	
Aktien		US98419M1009	XYLEM INC XYL	USD	2.800	3.000	200		102,400000	262.732,52	1,38 %	
<b>Summe der zum amtlichen Handel oder einem anderen geregelten Markt zugelassenen Wertpapiere</b>										<b>18.897.465,38</b>	<b>99,14 %</b>	
<b>Summe Wertpapiervermögen</b>										<b>18.897.465,38</b>	<b>99,14 %</b>	
<b>Bankguthaben/-verbindlichkeiten</b>												
										EUR	170.525,06	0,89 %
<b>Summe Bankguthaben/-verbindlichkeiten</b>										<b>170.525,06</b>	<b>0,89 %</b>	
<b>Abgrenzungen</b>												
Zinsenansprüche (aus Wertpapieren und Bankguthaben)										912,76	0,00 %	
Dividendenforderungen										19.517,21	0,10 %	
<b>Summe Abgrenzungen</b>										<b>20.429,97</b>	<b>0,11 %</b>	



Wertpapierart	OGAW/§ 166	ISIN	Wertpapierbezeichnung	Währung	Bestand Stk./Nom.	Käufe im Berichtszeitraum Stk./Nom.	Verkäufe im Berichtszeitraum Stk./Nom.	Pool-/ILB-Faktor	Kurs	Kurswert in EUR	Anteil am Fondsvermögen
<b>Sonstige Verrechnungsposten</b>											
Diverse Gebühren										-27.089,68	-0,14 %
<b>Summe Sonstige Verrechnungsposten</b>										<b>-27.089,68</b>	<b>-0,14 %</b>
<b>Summe Fondsvermögen</b>										<b>19.061.330,73</b>	<b>100,00 %</b>

ISIN	Ertragstyp	Währung	Errechneter Wert je Anteil	Umlaufende Anteile in Stück
AT0000A261K9	I Ausschüttung	EUR	121,99	22.880,000
AT0000A261G7	R Ausschüttung	EUR	119,00	1.552,473
AT0000A261N3	RZ Ausschüttung	EUR	122,78	2.913,119
AT0000A261J1	I Thesaurierung	EUR	125,89	47.471,156
AT0000A261F9	R Thesaurierung	EUR	122,58	30.103,707
AT0000A261M5	RZ Thesaurierung	EUR	125,87	8.060,373
AT0000A261L7	I Vollthesaurierung Ausland	EUR	128,19	5.329,335
AT0000A261H5	R Vollthesaurierung Ausland	EUR	124,41	35.069,369

#### Devisenkurse

Vermögenswerte in fremder Währung wurden zu den Devisenkursen per 30.03.2023 in EUR umgerechnet

Währung	Kurs (1 EUR =)
Australische Dollar AUD	1,627500
Kanadische Dollar CAD	1,476700
Schweizer Franken CHF	0,996550
Dänische Krone DKK	7,448500
Japanische Yen JPY	144,859200
Amerikanische Dollar USD	1,091300

Während des Berichtszeitraumes getätigte Käufe und Verkäufe in Wertpapieren, soweit sie nicht in der Vermögensaufstellung genannt sind:

Wertpapierart	OGAW/§ 166	ISIN	Wertpapierbezeichnung	Währung	Käufe Zugänge	Verkäufe Abgänge
Aktien		AU0000245342	TELSTRA GROUP LTD TLSDA	AUD	115.330	115.330
Aktien		CA0213611001	ALTAGAS LTD ALA	CAD		20.770
Aktien		CH0010645932	GIVAUDAN-REG GIVN	CHF		85
Aktien		DK0060252690	PANDORA A/S PNDORA	DKK		3.350
Aktien		IT0004056880	AMPLIFON SPA AMP	EUR		8.200
Aktien		FR0000125338	CAPGEMINI SE CAP	EUR	290	2.300
Aktien		IE0004927939	KINGSPAN GROUP PLC KSP	EUR		2.870
Aktien		FI0009000681	NOKIA OYJ NOKIA	EUR		65.750
Aktien		NL0000379121	RANDSTAD NV RAND	EUR		3.810
Aktien		DE0007164600	SAP SE SAP	EUR		2.110
Aktien		DE0007236101	SIEMENS AG-REG SIE	EUR		1.910
Aktien		BE0974320526	UMICORE UMI	EUR		5.840
Aktien		FR0000124141	VEOLIA ENVIRONNEMENT VIE	EUR		10.820
Aktien		AT0000746409	VERBUND AG VER	EUR		3.730
Aktien		DE000ZAL1111	ZALANDO SE ZAL	EUR		1.600

Wertpapierart	OGAW/§ 166	ISIN	Wertpapierbezeichnung	Währung		Käufe Zugänge	Verkäufe Abgänge
Aktien		GB0033195214	KINGFISHER PLC KGF	GBP			76.580
Aktien		JP3351100007	SYSMEX CORP 6869	JPY			2.770
Aktien		JP3942600002	YAMAHA CORP 7951	JPY			3.800
Aktien		NO0010063308	TELENOR ASA TEL	NOK			15.110
Aktien		SE0009922164	ESSITY AKTIEBOLAG-B ESSITYB	SEK			8.400
Aktien		US88579Y1010	3M CO MMM	USD			1.360
Aktien		IE00B4BNMY34	ACCENTURE PLC-CL A ACN	USD			1.000
Aktien		US0382221051	APPLIED MATERIALS INC AMAT	USD			4.800
Aktien		US0640581007	BANK OF NEW YORK MELLON CORP BK	USD			5.930
Aktien		US1696561059	CHIPOTLE MEXICAN GRILL INC CMG	USD			40
Aktien		US2310211063	CUMMINS INC CMI	USD			1.050
Aktien		US4581401001	INTEL CORP INTC	USD			6.000
Aktien		IE00BZ12WP82	LINDE PLC/OLD 9995214D	USD		1.500	1.500
Aktien		US5500211090	LULULEMON ATHLETICA INC LULU	USD			1.050
Aktien		US6658591044	NORTHERN TRUST CORP NTRS	USD			2.550
Aktien		US79466L3024	SALESFORCE INC CRM	USD			1.500
Aktien		US92826C8394	VISA INC-CLASS A SHARES V	USD			1.240
Aktien		US95040Q1040	WELLTOWER INC WELL	USD			4.980

### **Angaben zu Wertpapierleihegeschäften und Pensionsgeschäften**

Gemäß den Fondsbestimmungen werden keine Wertpapierleihegeschäfte für den Fonds durchgeführt. Dementsprechend sind die in § 8 Wertpapierleih- und Pensionsgeschäfteverordnung sowie Art. 13 VO (EU) 2015/2365 vorgesehenen näheren Angaben zu Wertpapierleihegeschäften nicht erforderlich.

Gemäß den Fondsbestimmungen werden keine Pensionsgeschäfte für den Fonds durchgeführt. Dementsprechend sind die in § 8 Wertpapierleih- und Pensionsgeschäfteverordnung sowie Art. 13 VO (EU) 2015/2365 vorgesehenen näheren Angaben zu Pensionsgeschäften nicht erforderlich.

### **Total Return Swaps oder vergleichbare derivative Instrumente**

Ein Total Return Swap (Gesamtrendite-Swap) ist ein Kreditderivat, bei dem die Erträge und Wertschwankungen des zu Grunde liegenden Finanzinstruments (Basiswert oder Referenzaktivum) gegen fest vereinbarte Zinszahlungen getauscht werden.

Total Return Swaps oder vergleichbare derivative Instrumente wurden im Berichtszeitraum nicht eingesetzt.

### **Berechnungsmethode des Gesamtrisikos**

---

Berechnungsmethode des Gesamtrisikos

Vereinfachter Ansatz

---

**An Mitarbeiter der Raiffeisen Kapitalanlage-Gesellschaft m.b.H. gezahlte Vergütungen in EUR (Geschäftsjahr 2022 der Raiffeisen Kapitalanlage-Gesellschaft m.b.H.)**

Anzahl der Mitarbeiter gesamt	278
Anzahl der Risikoträger	94
fixe Vergütungen	26.202.737,91
variable Vergütungen (Boni)	3.326.445,03
<b>Summe Vergütungen für Mitarbeiter</b>	<b>29.529.182,94</b>
davon Vergütungen für Geschäftsführer	1.551.531,28
davon Vergütungen für Führungskräfte (Risikoträger)	2.626.366,43
davon Vergütungen für sonstige Risikoträger	10.559.239,73
davon Vergütungen für Mitarbeiter mit Kontrollfunktionen	225.809,39
davon Vergütungen für Mitarbeiter, die sich aufgrund ihrer Gesamtvergütung in derselben Einkommensstufe befinden wie Geschäftsführer und Risikoträger	0,00
<b>Summe Vergütungen für Risikoträger</b>	<b>14.962.946,83</b>

- Den verbindlichen Rahmen für die Umsetzung der in den §§ 17 a bis c InvFG bzw. § 11 AIFMG und Anlage 2 zu § 11 AIFMG enthaltenen Vorgaben für die Vergütungspolitik und -praxis bilden die seitens Raiffeisen Kapitalanlage-Gesellschaft m.b.H. erlassenen Vergütungsrichtlinien („Vergütungsrichtlinien“). Auf Basis der Vergütungsrichtlinien werden die fixen und variablen Vergütungsbestandteile festgelegt.  
Raiffeisen Kapitalanlage-Gesellschaft m.b.H. verfügt – basierend auf den Unternehmenswerten und auf klaren, gemeinsamen Rahmenbedingungen – über ein systematisches, strukturiertes, differenzierendes und incentivierendes Entgeltssystem. Das Entgelt der Mitarbeiter setzt sich aus fixen Gehaltsbestandteilen sowie bei manchen Positionen zusätzlich auch aus variablen Gehaltsbestandteilen zusammen. Die Vergütung, insbesondere auch der variable Gehaltsbestandteil (sofern anwendbar), orientiert sich an einer objektiven Organisationsstruktur („Job-Grades“).  
Die Entgeltleistungen werden auf Basis laufend durchgeführter Marktvergleiche und abhängig von der lokalen Vergütungspraxis festgelegt. Ziel ist es, die Mitarbeiter nachhaltig im Unternehmen zu halten und gleichzeitig deren Leistung und Entwicklung im Rahmen einer Führungs- oder Fachkarriere zu fördern.  
In der Raiffeisen Kapitalanlage-Gesellschaft m.b.H. ist das Grundgehalt (Fixvergütung) eine nicht im Ermessen stehende Vergütung, die nicht nach Maßgabe der Leistung des Unternehmens (operatives Ergebnis) oder des Einzelnen (individuelle Zielerreichung) variiert. Es spiegelt in erster Linie die einschlägige Berufserfahrung und die organisatorische Verantwortung wider, wie sie in der Aufgabenbeschreibung des Angestellten als Teil der Anstellungsbedingungen dargelegt ist. Das fixe Gehalt wird auf Basis des Marktwerts, der individuellen Qualifikation und der Position in der Raiffeisen Kapitalanlage-Gesellschaft m.b.H. bestimmt. Raiffeisen Kapitalanlage-Gesellschaft m.b.H. verwendet alle üblichen Instrumente des Vergütungs-Managements (z. B. Vergütungsstudien im In- und Ausland, Salary Bands, Positionsggrading).

Das variable Gehalt basiert auf der Erreichung von Unternehmens- und Leistungszielen, die im Rahmen eines Performance Management Prozesses festgelegt und überprüft werden. Die Ziele der Mitarbeiter leiten sich aus den strategischen Unternehmenszielen, den Zielen ihrer Organisationseinheit bzw. Abteilung sowie aus ihrer Funktion ab. Die Zielvereinbarungen sowie die Feststellung der Zielerreichungen (= Leistung) des Mitarbeiters werden im Rahmen jährlich stattfindender Mitarbeitergespräche ermittelt („MbO-System“).

Die Zielstruktur in der Raiffeisen Kapitalanlage-Gesellschaft m.b.H. unterscheidet einerseits zwischen qualitativen Zielen – dazu zählen individuelle Ziele oder Bereichs- und Abteilungsziele – und andererseits quantitativen Zielen, z. B. Performance- und Ertragszielen, sowie quantifizierbaren Projektzielen. Jede Führungskraft hat zudem Führungsziele. In den Kernbereichen – Vertrieb und Fondsmanagement – gibt es zusätzlich quantitative ein- bzw. mehrjährige Ziele.

- Seit der Leistungsperiode 2015 wird ein Teil der variablen Vergütung für die Risikoträger – entsprechend der regulatorischen Vorgaben – in Form von Anteilen an einem von der Raiffeisen Kapitalanlage-Gesellschaft m.b.H. verwalteten Investmentfonds ausbezahlt. Darüber hinaus werden, wie gesetzlich vorgesehen, Teile der variablen Vergütung von Risikoträgern auf mehrere Jahre verteilt rückgestellt und ausbezahlt.
- Der Aufsichtsrat der Raiffeisen Kapitalanlage-Gesellschaft m.b.H. beschließt die vom Vergütungsausschuss festgelegten allgemeinen Grundsätze der Vergütungspolitik, überprüft diese zumindest einmal jährlich und ist für ihre Umsetzung und für die Überwachung in diesem Bereich verantwortlich. Der Aufsichtsrat ist dieser Pflicht zuletzt am 24.03.2023 nachgekommen. Änderungsbedarf bzw. Unregelmäßigkeiten hinsichtlich der Vergütungspolitik der Raiffeisen Kapitalanlage-Gesellschaft m.b.H. wurden nicht festgestellt.
- Darüber hinaus wird mindestens einmal jährlich im Rahmen einer zentralen und unabhängigen internen Überprüfung festgestellt, ob die Vergütungspolitik gemäß den geltenden Vergütungsvorschriften und -verfahren umgesetzt wurde. Die Interne Revision der Raiffeisen Kapitalanlage-Gesellschaft m.b.H. hat ihren aktuellsten Bericht am 09.08.2022 veröffentlicht. Aus diesem Bericht ergeben sich keine materiellen Feststellungen hinsichtlich der Vergütungspolitik der Raiffeisen Kapitalanlage-Gesellschaft m.b.H.
- Es gab keine wesentlichen Änderungen der Vergütungspolitik der Raiffeisen Kapitalanlage-Gesellschaft m.b.H. in der Berichtsperiode.

### **Vergütungsgrundsätze der Raiffeisen Kapitalanlage-Gesellschaft m.b.H.**

- Die Vergütungsgrundsätze der Raiffeisen Kapitalanlage-Gesellschaft m.b.H. unterstützen die Geschäftsstrategie und die langfristigen Ziele, Interessen und Werte des Unternehmens bzw. der von Raiffeisen Kapitalanlage-Gesellschaft m.b.H. verwalteten Investmentfonds.
- Die Vergütungsgrundsätze der Raiffeisen Kapitalanlage-Gesellschaft m.b.H. beziehen Maßnahmen zur Vermeidung von Interessenskonflikten mit ein.
- Die Vergütungsgrundsätze und -politiken der Raiffeisen Kapitalanlage-Gesellschaft m.b.H. stehen im Einklang mit soliden und wirkungsvollen Risikoübernahmepraktiken und fördern diese und vermeiden Anreize für eine nicht angemessene Risikofreudigkeit, die das tolerierte Risiko der Raiffeisen Kapitalanlage-Gesellschaft m.b.H. bzw. der von ihr verwalteten Investmentfonds übersteigt.
- Der Gesamtbetrag der variablen Vergütung schränkt die Fähigkeit der Raiffeisen Kapitalanlage-Gesellschaft m.b.H., ihre Kapitalbasis zu stärken, nicht ein.
- Die variable Vergütung wird nicht mittels Instrumenten oder Methoden bezahlt, die die Umgehung der gesetzlichen Anforderungen erleichtern.

- Mitarbeiter, die in Kontrollfunktionen beschäftigt sind, werden unabhängig von der Geschäftseinheit, die sie überwachen, entlohnt, haben eine angemessene Autorität und ihre Vergütung wird auf der Grundlage des Erreichens ihrer organisatorischen Zielvorgaben in Verbindung mit ihren Funktionen, ungeachtet der Ergebnisse der Geschäftstätigkeiten, die sie überwachen, festgelegt.
- Eine garantierte variable Vergütung steht nicht im Einklang mit einem soliden Risikomanagement oder dem „pay-for-performance“-Grundsatz („Entlohnung für Leistung“) und soll nicht Teil zukünftiger Vergütungspläne sein; eine garantierte variable Vergütung ist die Ausnahme, sie erfolgt nur im Zusammenhang mit Neueinstellungen und nur dort, wo die Raiffeisen Kapitalanlage-Gesellschaft m.b.H. eine solide und starke Kapitalgrundlage hat und ist auf das erste Beschäftigungsjahr beschränkt.
- Alle Zahlungen bezüglich der vorzeitigen Beendigung eines Vertrages müssen die im Laufe der Zeit erzielte Leistung widerspiegeln und belohnen keine Misserfolge oder Fehlverhalten.


**Die Raiffeisen Kapitalanlage-Gesellschaft m.b.H. berücksichtigt den Code of Conduct der österreichischen Investmentfondsindustrie 2012.**

Wien, am 20. Juli 2023


**Raiffeisen Kapitalanlage-Gesellschaft m.b.H.**



Mag. (FH) Dieter Aigner



Ing. Michal Kustra



Mag. Hannes Cizek

## Bestätigungsvermerk

### Bericht zum Rechenschaftsbericht

#### Prüfungsurteil

Wir haben den Rechenschaftsbericht der Raiffeisen Kapitalanlage-Gesellschaft m.b.H., Wien, über den von ihr verwalteten Raiffeisen-PAXetBONUM-Aktien, bestehend aus der Vermögensaufstellung zum 31. März 2023, der Ertragsrechnung für das an diesem Stichtag endende Rechnungsjahr und den sonstigen in Anlage I Schema B Investmentfondsgesetz 2011 (InvFG 2011) vorgesehenen Angaben, geprüft.

Nach unserer Beurteilung entspricht der Rechenschaftsbericht den gesetzlichen Vorschriften und vermittelt ein möglichst getreues Bild der Vermögens- und Finanzlage zum 31. März 2023 sowie der Ertragslage des Fonds für das an diesem Stichtag endende Rechnungsjahr in Übereinstimmung mit den österreichischen unternehmensrechtlichen Vorschriften und den Bestimmungen des InvFG 2011.

#### Grundlage für das Prüfungsurteil

Wir haben unsere Abschlussprüfung gemäß § 49 Abs. 5 InvFG 2011 in Übereinstimmung mit den österreichischen Grundsätzen ordnungsmäßiger Abschlussprüfung durchgeführt. Diese Grundsätze erfordern die Anwendung der International Standards on Auditing (ISA). Unsere Verantwortlichkeiten nach diesen Vorschriften und Standards sind im Abschnitt "Verantwortlichkeiten des Abschlussprüfers für die Prüfung des Rechenschaftsberichts" unseres Bestätigungsvermerks weitergehend beschrieben. Wir sind von der Gesellschaft unabhängig in Übereinstimmung mit den österreichischen unternehmensrechtlichen und berufsrechtlichen Vorschriften und wir haben unsere sonstigen beruflichen Pflichten in Übereinstimmung mit diesen Anforderungen erfüllt. Wir sind der Auffassung, dass die von uns bis zum Datum des Bestätigungsvermerks erlangten Prüfungsnachweise ausreichend und geeignet sind, um als Grundlage für unser Prüfungsurteil zu diesem Datum zu dienen.

#### Sonstige Informationen

Die gesetzlichen Vertreter sind für die sonstigen Informationen verantwortlich. Die sonstigen Informationen umfassen alle Informationen im Rechenschaftsbericht, ausgenommen die Vermögensaufstellung, die Ertragsrechnung, die sonstigen in Anlage I Schema B InvFG 2011 vorgesehenen Angaben und den Bestätigungsvermerk.

Unser Prüfungsurteil zum Rechenschaftsbericht erstreckt sich nicht auf diese sonstigen Informationen und wir geben dazu keine Art der Zusicherung.

Im Zusammenhang mit unserer Prüfung des Rechenschaftsberichts haben wir die Verantwortlichkeit, diese sonstigen Informationen zu lesen und dabei zu würdigen, ob die sonstigen Informationen wesentliche Unstimmigkeiten zum Rechenschaftsbericht oder zu unseren bei der Abschlussprüfung erlangten Kenntnissen aufweisen oder anderweitig falsch dargestellt erscheinen.

Falls wir auf der Grundlage der von uns zu den vor dem Datum des Bestätigungsvermerks des Abschlussprüfers erlangten sonstigen Informationen durchgeführten Arbeiten den Schluss ziehen, dass eine wesentliche falsche Darstellung dieser sonstigen Informationen vorliegt, sind wir verpflichtet, über diese Tatsache zu berichten. Wir haben in diesem Zusammenhang nichts zu berichten.

### **Verantwortlichkeiten der gesetzlichen Vertreter und des Aufsichtsrats für den Rechenschaftsbericht**

Die gesetzlichen Vertreter sind verantwortlich für die Aufstellung des Rechenschaftsberichts und dafür, dass dieser in Übereinstimmung mit den österreichischen unternehmensrechtlichen Vorschriften und den Bestimmungen des InvFG 2011 ein möglichst getreues Bild der Vermögens-, Finanz- und Ertragslage des Fonds vermittelt. Ferner sind die gesetzlichen Vertreter verantwortlich für die internen Kontrollen, die sie als notwendig erachten, um die Aufstellung eines Rechenschaftsberichts zu ermöglichen, der frei von wesentlichen falschen Darstellungen aufgrund von dolosen Handlungen oder Irrtümern ist.

Der Aufsichtsrat ist verantwortlich für die Überwachung des Rechnungslegungsprozesses der Gesellschaft betreffend den von ihr verwalteten Fonds.

### **Verantwortlichkeiten des Abschlussprüfers für die Prüfung des Rechenschaftsberichts**

Unsere Ziele sind, hinreichende Sicherheit darüber zu erlangen, ob der Rechenschaftsbericht als Ganzes frei von wesentlichen falschen Darstellungen aufgrund von dolosen Handlungen oder Irrtümern ist und einen Bestätigungsvermerk zu erteilen, der unser Prüfungsurteil beinhaltet. Hinreichende Sicherheit ist ein hohes Maß an Sicherheit, aber keine Garantie dafür, dass eine in Übereinstimmung mit den österreichischen Grundsätzen ordnungsmäßiger Abschlussprüfung, die die Anwendung der ISA erfordern, durchgeführte Abschlussprüfung eine wesentliche falsche Darstellung, falls eine solche vorliegt, stets aufdeckt. Falsche Darstellungen können aus dolosen Handlungen oder Irrtümern resultieren und werden als wesentlich angesehen, wenn von ihnen einzeln oder insgesamt vernünftigerweise erwartet werden könnte, dass sie die auf der Grundlage dieses Rechenschaftsberichts getroffenen wirtschaftlichen Entscheidungen von Nutzern beeinflussen.

Als Teil einer Abschlussprüfung in Übereinstimmung mit den österreichischen Grundsätzen ordnungsmäßiger Abschlussprüfung, die die Anwendung der ISA erfordern, üben wir während der gesamten Abschlussprüfung pflichtgemäßes Ermessen aus und bewahren eine kritische Grundhaltung.

Darüber hinaus gilt:

- Wir identifizieren und beurteilen die Risiken wesentlicher falscher Darstellungen aufgrund von dolosen Handlungen oder Irrtümern im Rechenschaftsbericht, planen Prüfungshandlungen als Reaktion auf diese Risiken, führen sie durch und erlangen Prüfungsnachweise, die ausreichend und geeignet sind, um als Grundlage für unser Prüfungsurteil zu dienen. Das Risiko, dass aus dolosen Handlungen resultierende wesentliche falsche Darstellungen nicht aufgedeckt werden, ist höher als ein aus Irrtümern resultierendes, da dolose Handlungen kollusives Zusammenwirken, Fälschungen, beabsichtigte Unvollständigkeiten, irreführende Darstellungen oder das Außerkraftsetzen interner Kontrollen beinhalten können.
- Wir gewinnen ein Verständnis von dem für die Abschlussprüfung relevanten internen Kontrollsystem um Prüfungshandlungen zu planen, die unter den gegebenen Umständen angemessen sind, jedoch nicht mit dem Ziel, ein Prüfungsurteil zur Wirksamkeit des internen Kontrollsystems der Gesellschaft abzugeben.
- Wir beurteilen die Angemessenheit der von den gesetzlichen Vertretern angewandten Rechnungslegungsmethoden sowie die Vertretbarkeit der von den gesetzlichen Vertretern dargestellten geschätzten Werte in der Rechnungslegung und damit zusammenhängende Angaben.
- Wir beurteilen die Gesamtdarstellung, den Aufbau und den Inhalt des Rechenschaftsberichts einschließlich der Angaben sowie ob der Rechenschaftsbericht die zugrunde liegenden Geschäftsvorfälle und Ereignisse in einer Weise wiedergibt, dass ein möglichst getreues Bild erreicht wird.



Wir tauschen uns mit dem Aufsichtsrat unter anderem über den geplanten Umfang und die geplante zeitliche Einteilung der Abschlussprüfung sowie über bedeutsame Prüfungsfeststellungen, einschließlich etwaiger bedeutsamer Mängel im internen Kontrollsystem, die wir während unserer Abschlussprüfung erkennen, aus.

**Auftragsverantwortlicher Wirtschaftsprüfer**

Der für die Abschlussprüfung auftragsverantwortliche Wirtschaftsprüfer ist Herr Mag. Wilhelm Kovsca.

Wien, 21. Juli 2023

KPMG Austria GmbH  
Wirtschaftsprüfungs- und Steuerberatungsgesellschaft

Mag. Wilhelm Kovsca  
Wirtschaftsprüfer

## **Steuerliche Behandlung**

Mit Inkrafttreten des neuen Meldeschemas (ab 06.06.2016) wird die steuerliche Behandlung von der Österreichischen Kontrollbank (OeKB) erstellt und auf [my.oekb.at](http://my.oekb.at) veröffentlicht. Die Steuerdateien stehen für sämtliche Fonds zum Download zur Verfügung. Zusätzlich sind die Steuerdateien auch auf unserer Homepage [www.rcm.at](http://www.rcm.at) erhältlich. Hinsichtlich Detailangaben zu den anrechenbaren bzw. rückerstattbaren ausländischen Steuern verweisen wir auf die Homepage [my.oekb.at](http://my.oekb.at).

## Fondsbestimmungen

### Fondsbestimmungen gemäß InvFG 2011

Die Fondsbestimmungen für den Investmentfonds Raiffeisen-PAXetBONUM-Aktien, Miteigentumsfonds gemäß Investmentfondsgesetz 2011 idgF (InvFG), wurden von der Finanzmarktaufsicht (FMA) genehmigt.

Der Investmentfonds ist ein Organismus zur gemeinsamen Veranlagung in Wertpapieren (OGAW) und wird von der Raiffeisen Kapitalanlage-Gesellschaft m.b.H. (nachstehend „Verwaltungsgesellschaft“ genannt) mit Sitz in Wien verwaltet.

#### Artikel 1 Miteigentumsanteile

Die Miteigentumsanteile werden durch Anteilscheine (Zertifikate) mit Wertpapiercharakter verkörpert, die auf Inhaber lauten.

Die Anteilscheine werden in Sammelurkunden je Anteilsgattung dargestellt. Es werden keine effektiven Stücke ausgegeben.

#### Artikel 2 Depotbank (Verwahrstelle)

Die für den Investmentfonds bestellte Depotbank (Verwahrstelle) ist die Raiffeisen Bank International AG, Wien.

Zahlstellen für Anteilscheine sind die Depotbank (Verwahrstelle), die Raiffeisen Landesbanken und die Kathrein Privatbank Aktiengesellschaft, Wien oder sonstige im Prospekt genannte Zahlstellen.

#### Artikel 3 Veranlagungsinstrumente und -grundsätze

Für den Investmentfonds dürfen nachstehende Vermögenswerte nach Maßgabe des InvFG ausgewählt werden.

Der Investmentfonds investiert auf Einzeltitelbasis (d.h. ohne Berücksichtigung der Anteile an Investmentfonds, der derivativen Instrumente und der Sichteinlagen oder kündbaren Einlagen) ausschließlich in Wertpapiere und/oder Geldmarktinstrumente deren Emittenten auf Basis sozialer, ökologischer und ethischer Kriterien als nachhaltig eingestuft wurden, wobei zumindest 51 vH des Fondsvermögens in Form von direkt erworbenen Einzeltiteln, somit nicht indirekt über Investmentfonds oder über Derivate, in Aktien oder Aktien gleichwertigen Wertpapieren veranlagt wird. Dabei wird in bestimmte Branchen wie Rüstung oder grüne/pflanzliche Gentechnik sowie in Unternehmen, die etwa gegen Arbeits- und Menschenrechte verstoßen, nicht veranlagt. Zusätzlich werden im Zuge der Emittenten- und Einzeltitelauswahl die ethischen Kriterien entsprechend der Richtlinie Ethische Geldanlagen der Österreichischen Bischofskonferenz und der Ordensgemeinschaften Österreich (Kurzname FinAnKo) in der jeweils geltenden Fassung eingehalten.

Die nachfolgenden Veranlagungsinstrumente werden unter Einhaltung des oben beschriebenen Veranlagungsschwerpunkts für das Fondsvermögen erworben.

##### Wertpapiere

Wertpapiere (einschließlich Wertpapiere mit eingebetteten derivativen Instrumenten) dürfen im gesetzlich zulässigen Umfang erworben werden.

##### Geldmarktinstrumente

Geldmarktinstrumente dürfen bis zu 49 vH des Fondsvermögens erworben werden.

##### Wertpapiere und Geldmarktinstrumente

Der Erwerb nicht voll eingezahlter Wertpapiere oder Geldmarktinstrumente und von Bezugsrechten auf solche Instrumente oder von nicht voll eingezahlten anderen Finanzinstrumenten ist zulässig.

Wertpapiere und Geldmarktinstrumente dürfen erworben werden, wenn sie den Kriterien betreffend die Notiz oder den Handel an einem geregelten Markt oder einer Wertpapierbörse gemäß InvFG entsprechen.

Wertpapiere und Geldmarktinstrumente, die die im vorstehenden Absatz genannten Kriterien nicht erfüllen, dürfen insgesamt bis zu 10 vH des Fondsvermögens erworben werden.

### **Anteile an Investmentfonds**

Anteile an Investmentfonds (OGAW, OGA) dürfen jeweils bis zu 10 vH des Fondsvermögens und insgesamt bis zu 10 vH des Fondsvermögens, sofern diese (OGAW bzw. OGA) ihrerseits jeweils zu nicht mehr als 10 vH des Fondsvermögens in Anteile anderer Investmentfonds investieren.

### **Derivative Instrumente**

Derivative Instrumente dürfen ausschließlich zur Absicherung eingesetzt werden.

### **Risiko-Messmethode des Investmentfonds**

Der Investmentfonds wendet folgende Risikomessmethode an:

### **Commitment Ansatz**

Der Commitment Wert wird gemäß dem 3. Hauptstück der 4. Derivate-Risikoberechnungs- und MeldeV idgF ermittelt.

### **Sichteinlagen oder kündbare Einlagen**

Sichteinlagen und kündbare Einlagen mit einer Laufzeit von höchstens 12 Monaten dürfen bis zu 49 vH des Fondsvermögens gehalten werden.

Im Rahmen von Umschichtungen des Fondsportfolios und/oder der begründeten Annahme drohender Verluste bei Wertpapieren, kann der Investmentfonds den Anteil an Wertpapieren unterschreiten und einen höheren Anteil an Sichteinlagen oder kündbaren Einlagen mit einer Laufzeit von höchstens 12 Monaten aufweisen.

### **Vorübergehend aufgenommene Kredite**

Die Verwaltungsgesellschaft darf für Rechnung des Investmentfonds vorübergehend Kredite bis zur Höhe von 10 vH des Fondsvermögens aufnehmen.

### **Pensionsgeschäfte**

Nicht anwendbar.

### **Wertpapierleihe**

Nicht anwendbar.

Der Erwerb von Veranlagungsinstrumenten ist nur einheitlich für den ganzen Investmentfonds und nicht für eine einzelne Anteilsgattung oder eine Gruppe von Anteilsgattungen zulässig.

Dies gilt jedoch nicht für Währungssicherungsgeschäfte. Diese können auch ausschließlich zugunsten einer einzigen Anteilsgattung abgeschlossen werden. Ausgaben und Einnahmen aufgrund eines Währungssicherungsgeschäfts werden ausschließlich der betreffenden Anteilsgattung zugeordnet.

## **Artikel 4 Modalitäten der Ausgabe und Rücknahme**

Die Berechnung des Anteilswertes erfolgt in EUR oder in der Währung der jeweiligen Anteilsgattung.

Der Wert der Anteile wird an jedem österreichischen Bankarbeitstag ermittelt.

### **Ausgabe und Ausgabeaufschlag**

Die Ausgabe erfolgt zu jedem österreichischen Bankarbeitstag.

Der Ausgabepreis ergibt sich aus dem Anteilswert zuzüglich eines Aufschlages pro Anteil in Höhe von bis zu 5 vH zur Deckung der Ausgabekosten der Verwaltungsgesellschaft.

Die Ausgabe der Anteile ist grundsätzlich nicht beschränkt, die Verwaltungsgesellschaft behält sich jedoch vor, die Ausgabe von Anteilscheinen vorübergehend oder vollständig einzustellen.

Es liegt im Ermessen der Verwaltungsgesellschaft, eine Staffelung des Ausgabeaufschlags vorzunehmen.

### **Rücknahme und Rücknahmeabschlag**

Die Rücknahme erfolgt zu jedem österreichischen Bankarbeitstag.

Der Rücknahmepreis ergibt sich aus dem Anteilswert. Es fällt kein Rücknahmeabschlag an.

Auf Verlangen eines Anteilinhabers ist diesem sein Anteil an dem Investmentfonds zum jeweiligen Rücknahmepreis gegen Rückgabe des Anteilscheines auszuführen.

## **Artikel 5      Rechnungsjahr**

Das Rechnungsjahr des Investmentfonds ist die Zeit vom 1. April bis zum 31. März.

## **Artikel 6      Anteilsgattungen und Ertragnisverwendung**

Für den Investmentfonds können Ausschüttungsanteilscheine, Thesaurierungsanteilscheine mit KEST-Auszahlung und Thesaurierungsanteilscheine ohne KEST-Auszahlung ausgegeben werden.

Für diesen Investmentfonds können verschiedene Gattungen von Anteilscheinen ausgegeben werden. Die Bildung der Anteilsgattungen sowie die Ausgabe von Anteilen einer Anteilsgattung liegen im Ermessen der Verwaltungsgesellschaft.

### **Ertragnisverwendung bei Ausschüttungsanteilscheinen (Ausschütter)**

Die während des Rechnungsjahres vereinnahmten Erträge (Zinsen und Dividenden) können nach Deckung der Kosten nach dem Ermessen der Verwaltungsgesellschaft ausgeschüttet werden. Eine Ausschüttung kann unter Berücksichtigung der Interessen der Anteilinhaber unterbleiben. Ebenso steht die Ausschüttung von Erträgen aus der Veräußerung von Vermögenswerten des Investmentfonds einschließlich von Bezugsrechten im Ermessen der Verwaltungsgesellschaft. Eine Ausschüttung aus der Fondssubstanz sowie Zwischenausschüttungen sind zulässig.

Das Fondsvermögen darf durch Ausschüttungen in keinem Fall das im Gesetz vorgesehene Mindestvolumen für eine Kündigung unterschreiten.

Die Beträge sind an die Inhaber von Ausschüttungsanteilscheinen ab 1. Juni des folgenden Rechnungsjahres auszuschütten, der Rest wird auf neue Rechnung vorgetragen.

Jedenfalls ist ab 1. Juni der gemäß InvFG ermittelte Betrag auszuführen, der zutreffendenfalls zur Deckung einer auf den ausschüttungsgleichen Ertrag des Anteilscheines entfallenden Kapitalertragsteuerabfuhrpflicht zu verwenden ist, es sei denn, die Verwaltungsgesellschaft stellt durch Erbringung entsprechender Nachweise von den depotführenden Stellen sicher, dass die Anteilscheine im Auszahlungszeitpunkt nur von Anteilinhabern gehalten werden können, die entweder nicht der inländischen Einkommen- oder Körperschaftsteuer unterliegen oder bei denen die Voraussetzungen für eine Befreiung gemäß § 94 des Einkommensteuergesetzes bzw. für eine Befreiung von der Kapitalertragsteuer vorliegen.

### **Ertragnisverwendung bei Thesaurierungsanteilscheinen mit KEST-Auszahlung (Thesaurierer)**

Die während des Rechnungsjahres vereinnahmten Erträge nach Deckung der Kosten werden nicht ausgeschüttet. Es ist bei Thesaurierungsanteilscheinen ab 1. Juni der gemäß InvFG ermittelte Betrag auszuführen, der zutreffendenfalls zur Deckung einer auf den ausschüttungsgleichen Ertrag des Anteilscheines entfallenden Kapitalertragsteuerabfuhrpflicht zu verwenden ist, es sei denn, die Verwaltungsgesellschaft stellt durch Erbringung entsprechender Nachweise von den depotführenden Stellen sicher, dass die Anteilscheine im Auszahlungszeitpunkt nur von Anteilinhabern gehalten werden können, die entweder nicht der inländischen Einkommen- oder Körperschaftsteuer unterliegen oder bei denen die Voraussetzungen für eine Befreiung gemäß § 94 des Einkommensteuergesetzes bzw. für eine Befreiung von der Kapitalertragsteuer vorliegen.

### **Ertragnisverwendung bei Thesaurierungsanteilscheinen ohne KEST-Auszahlung (Vollthesaurierer)**

Die während des Rechnungsjahres vereinnahmten Erträge nach Deckung der Kosten werden nicht ausgeschüttet. Es wird keine Auszahlung gemäß InvFG vorgenommen. Der für das Unterbleiben der KEST-Auszahlung auf den Jahresertrag gemäß InvFG maßgebliche Zeitpunkt ist jeweils der 1. Juni des folgenden Rechnungsjahres.

Die Verwaltungsgesellschaft stellt durch Erbringung entsprechender Nachweise von den depotführenden Stellen sicher, dass die Anteilscheine im Auszahlungszeitpunkt nur von Anteilhabern gehalten werden können, die entweder nicht der inländischen Einkommen- oder Körperschaftsteuer unterliegen oder bei denen die Voraussetzungen für eine Befreiung gemäß § 94 des Einkommensteuergesetzes bzw. für eine Befreiung von der Kapitalertragsteuer vorliegen.

Werden diese Voraussetzungen zum Auszahlungszeitpunkt nicht erfüllt, ist der gemäß InvFG ermittelte Betrag durch Gutschrift des jeweils depotführenden Kreditinstituts auszuführen.

### **Ertragnisverwendung bei Thesaurierungsanteilscheinen ohne KEST-Auszahlung (Vollthesaurierer Auslandstranche)**

Der Vertrieb der Thesaurierungsanteilscheine ohne KEST-Auszahlung erfolgt ausschließlich im Ausland.

Die während des Rechnungsjahres vereinnahmten Erträge nach Deckung der Kosten werden nicht ausgeschüttet. Es wird keine Auszahlung gemäß InvFG vorgenommen.

Die Verwaltungsgesellschaft stellt durch Erbringung entsprechender Nachweise sicher, dass die Anteilscheine im Auszahlungszeitpunkt nur von Anteilhabern gehalten werden können, die entweder nicht der inländischen Einkommen- oder Körperschaftsteuer unterliegen oder bei denen die Voraussetzungen für eine Befreiung gemäß § 94 des Einkommensteuergesetzes bzw. für eine Befreiung von der Kapitalertragssteuer vorliegen. Als solcher Nachweis gilt das kumulierte Vorliegen von Erklärungen sowohl der Depotbank als auch der Verwaltungsgesellschaft, dass ihnen kein Verkauf an andere Personen bekannt ist.

## **Artikel 7      Verwaltungsgebühr, Ersatz von Aufwendungen, Abwicklungsgebühr**

Die Verwaltungsgesellschaft erhält für ihre Verwaltungstätigkeit eine jährliche Vergütung bis zu einer Höhe von 1,50 vH des Fondsvermögens, die für jeden Kalendertag auf Basis des jeweiligen Fondsvermögens errechnet, abgegrenzt und monatlich entnommen wird.

Die Verwaltungsgesellschaft hat Anspruch auf Ersatz aller durch die Verwaltung entstandenen Aufwendungen.

Es liegt im Ermessen der Verwaltungsgesellschaft, eine Staffelung der Verwaltungsgebühr vorzunehmen.

Die Kosten bei Einführung neuer Anteilsgattungen für bestehende Sondervermögen werden zu Lasten der Anteilspreise der neuen Anteilsgattungen in Rechnung gestellt.

Bei Abwicklung des Investmentfonds erhält die abwickelnde Stelle eine Vergütung von 0,5 vH des Fondsvermögens.

**Nähere Angaben und Erläuterungen zu diesem Investmentfonds finden sich im Prospekt.**

## Anhang

### Liste der Börsen mit amtlichem Handel und von organisierten Märkten

#### 1. Börsen mit amtlichem Handel und organisierten Märkten in den Mitgliedstaaten des EWR sowie Börsen in europäischen Ländern außerhalb der Mitgliedstaaten des EWR, die als gleichwertig mit geregelten Märkten gelten

Jeder Mitgliedstaat hat ein aktuelles Verzeichnis der von ihm genehmigten Märkte zu führen. Dieses Verzeichnis ist den anderen Mitgliedstaaten und der Kommission zu übermitteln.

Die Kommission ist gemäß dieser Bestimmung verpflichtet, einmal jährlich ein Verzeichnis der ihr mitgeteilten geregelten Märkte zu veröffentlichen.

Infolge verringerter Zugangsschranken und der Spezialisierung in Handelssegmente ist das Verzeichnis der „geregelten Märkte“ größeren Veränderungen unterworfen. Die Kommission wird daher neben der jährlichen Veröffentlichung eines Verzeichnisses im Amtsblatt der Europäischen Union eine aktualisierte Fassung auf ihrer offiziellen Internetseite zugänglich machen.

##### 1.1. Das aktuell gültige Verzeichnis der geregelten Märkte finden Sie unter

[https://registers.esma.europa.eu/publication/searchRegister?core=esma\\_registers\\_upreg](https://registers.esma.europa.eu/publication/searchRegister?core=esma_registers_upreg)<sup>1</sup>

##### 1.2. Folgende Börsen sind unter das Verzeichnis der Geregelten Märkte zu subsumieren:

- |        |           |   |
|--------|-----------|---|
| 1.2.1. | Luxemburg | Euro MTF Luxemburg                              |
| 1.2.2. | Schweiz   | SIX Swiss Exchange AG, BX Swiss AG <sup>2</sup> |

##### 1.3. Gemäß § 67 Abs. 2 Z 2 InvFG anerkannte Märkte im EWR:

Märkte im EWR, die von den jeweils zuständigen Aufsichtsbehörden als anerkannte Märkte eingestuft werden.

#### HINWEIS

**Sobald das Vereinigte Königreich Großbritannien und Nordirland (GB) aufgrund des Ausscheidens aus der EU seinen Status als EWR-Mitgliedstaat verliert, verlieren in weiterer Folge auch die dort ansässigen Börsen / geregelten Märkte ihren Status als EWR-Börsen / geregelte Märkte. Für diesen Fall weisen wir darauf hin, dass die in GB ansässigen Börsen und geregelten Märkte**

**Cboe Europe Equities Regulated Market – Integrated Book Segment, London Metal Exchange, Cboe Europe Equities Regulated Market – Reference Price Book Segment, Cboe Europe Equities Regulated Market – Off-Book Segment, London Stock Exchange Regulated Market (derivatives), NEX Exchange Main Board (non-equity), London Stock Exchange Regulated Market, NEX Exchange Main Board (equity), Euronext London Regulated Market, ICE FUTURES EUROPE, ICE FUTURES EUROPE - AGRICULTURAL PRODUCTS DIVISION, ICE FUTURES EUROPE - FINANCIAL PRODUCTS DIVISION, ICE FUTURES EUROPE - EQUITY PRODUCTS DIVISION und Gibraltar Stock Exchange**

**als in diesen Fondsbestimmungen ausdrücklich vorgesehene Börsen bzw. anerkannte geregelte Märkte eines Drittlandes im Sinne des InvFG 2011 bzw. der OGAW-RL gelten.**

#### 2. Börsen in europäischen Ländern außerhalb der Mitgliedstaaten des EWR

- |      |                      |   |
|------|----------------------|---|
| 2.1. | Bosnien Herzegowina: | Sarajevo, Banja Luka                                |
| 2.2. | Montenegro:          | Podgorica   |
| 2.3. | Russland:            | Moskau Exchange                                     |
| 2.4. | Serbien:             | Belgrad   |
| 2.5. | Türkei:              | Istanbul (betr. Stock Market nur "National Market") |

#### 3. Börsen in außereuropäischen Ländern

- |      |              |  |
|------|--------------|--|
| 3.1. | Australien:  | Sydney, Hobart, Melbourne, Perth                 |
| 3.2. | Argentinien: | Buenos Aires                                     |
| 3.3. | Brasilien:   | Rio de Janeiro, Sao Paulo                        |
| 3.4. | Chile:       | Santiago   |
| 3.5. | China:       | Shanghai Stock Exchange, Shenzhen Stock Exchange |
| 3.6. | Hongkong:    | Hongkong Stock Exchange                          |
| 3.7. | Indien:      | Mumbai   |

<sup>1</sup> Zum Öffnen des Verzeichnisses in der Spalte links unter „Entity Type“ die Einschränkung auf „Regulated market“ auswählen und auf „Search“ (bzw. auf „Show table columns“ und „Update“) klicken. Der Link kann durch die ESMA geändert werden.

<sup>2</sup> Aufgrund des Auslaufens der Börsenäquivalenz für die Schweiz sind die SIX Swiss Exchange AG und die BX Swiss AG bis auf Weiteres unter Punkt 2 "Börsen in europäischen Ländern außerhalb der Mitgliedstaaten des EWR" zu subsumieren.

3.8.	Indonesien:	Jakarta
3.9.	Israel:	Tel Aviv
3.10.	Japan:	Tokyo, Osaka, Nagoya, Kyoto, Fukuoka, Sapporo
3.11.	Kanada:	Toronto, Vancouver, Montreal
3.12.	Kolumbien:	Bolsa de Valores de Colombia
3.13.	Korea:	Korea Exchange (Seoul, Busan)
3.14.	Malaysia:	Kuala Lumpur, Bursa Malaysia Berhad
3.15.	Mexiko:	Mexiko City
3.16.	Neuseeland:	Wellington, Auckland
3.17.	Peru	Bolsa de Valores de Lima
3.18.	Philippinen:	Philippine Stock Exchange
3.19.	Singapur:	Singapur Stock Exchange
3.20.	Südafrika:	Johannesburg
3.21.	Taiwan:	Taipei
3.22.	Thailand:	Bangkok
3.23.	USA:	New York, NYCE American, New York Stock Exchange (NYSE), Philadelphia, Chicago, Boston, Cincinnati; Nasdaq
3.24.	Venezuela:	Caracas
3.25.	Vereinigte Arabische Emirate:	Abu Dhabi Securities Exchange (ADX)

#### 4. Organisierte Märkte in Ländern außerhalb der Mitgliedstaaten der Europäischen Gemeinschaft

4.1.	Japan:	Over the Counter Market
4.2.	Kanada:	Over the Counter Market
4.3.	Korea:	Over the Counter Market
4.4.	Schweiz:	Over the Counter Market der Mitglieder der International Capital Market Association (ICMA), Zürich
4.5.	USA	Over The Counter Market (unter behördlicher Beaufsichtigung wie z.B. durch SEC, FINRA)

#### 5. Börsen mit Futures und Options Märkten

5.1.	Argentinien:	Bolsa de Comercio de Buenos Aires
5.2.	Australien:	Australian Options Market, Australian Securities Exchange (ASX)
5.3.	Brasilien:	Bolsa Brasileira de Futuros, Bolsa de Mercadorias & Futuros, Rio de Janeiro Stock Exchange, Sao Paulo Stock Exchange
5.4.	Hongkong:	Hong Kong Futures Exchange Ltd.
5.5.	Japan:	Osaka Securities Exchange, Tokyo International Financial Futures Exchange, Tokyo Stock Exchange
5.6.	Kanada:	Montreal Exchange, Toronto Futures Exchange
5.7.	Korea:	Korea Exchange (KRX)
5.8.	Mexiko:	Mercado Mexicano de Derivados
5.9.	Neuseeland:	New Zealand Futures & Options Exchange
5.10.	Philippinen:	Manila International Futures Exchange
5.11.	Singapur:	The Singapore Exchange Limited (SGX)
5.13.	Südafrika:	Johannesburg Stock Exchange (JSE), South African Futures Exchange (SAFEX)
5.15.	Türkei:	TurkDEX
5.16.	USA:	NYCE American, Chicago Board Options Exchange, Chicago Board of Trade, Chicago Mercantile Exchange, Comex, FINEX, ICE Future US Inc. New York, Nasdaq, New York Stock Exchange, Boston Options Exchange (BOX)



**Name des Produkts:**

Raiffeisen-PAXetBONUM-Aktien  
(ein Anlagefonds von Raiffeisen Capital Management Österreich)

**Unternehmenskennung (LEI-Code):** 5299005YA2IG2ZJGVX75

Das Produkt (der Fonds) wird von der Raiffeisen Kapitalanlage-Gesellschaft m.b.H. als Verwaltungsgesellschaft verwaltet. Fondsmanager: Raiffeisen Kapitalanlage-Gesellschaft m.b.H.

Eine **nachhaltige Investition** ist eine Investition in eine Wirtschaftstätigkeit, die zur Erreichung eines Umweltziels oder sozialen Ziels beiträgt, vorausgesetzt, dass diese Investition keine Umweltziele oder sozialen Ziele erheblich beeinträchtigt und die Unternehmen, in die investiert wird, Verfahrensweisen einer guten Unternehmensführung anwenden.

Die **EU-Taxonomie** ist ein Klassifikationssystem, das in der Verordnung (EU) 2020/852 festgelegt ist und ein Verzeichnis von **ökologisch nachhaltigen Wirtschaftstätigkeiten** enthält. In dieser Verordnung ist kein Verzeichnis der sozial nachhaltigen Wirtschaftstätigkeiten festgelegt. Nachhaltige Investitionen mit einem Umweltziel könnten taxonomiekonform sein oder nicht.

**Ökologische und/oder soziale Merkmale**

<b>Wurden mit diesem Finanzprodukt nachhaltige Investitionen angestrebt?</b>	
<input type="checkbox"/> Ja	<input checked="" type="checkbox"/> Nein
<input type="checkbox"/> Es wurden damit <b>nachhaltige Investitionen mit einem Umweltziel</b> getätigt: _____ % <ul style="list-style-type: none"> <li><input type="checkbox"/> in Wirtschaftstätigkeiten, die nach der EU-Taxonomie als ökologisch nachhaltig einzustufen sind</li> <li><input type="checkbox"/> in Wirtschaftstätigkeiten, die nach der EU-Taxonomie nicht als ökologisch nachhaltig einzustufen sind</li> </ul> <input type="checkbox"/> Es wurden damit <b>nachhaltige Investitionen mit einem sozialen Ziel</b> getätigt: _____ %	<input checked="" type="checkbox"/> Es wurden damit <b>ökologische/soziale Merkmale beworben</b> und obwohl keine nachhaltigen Investitionen angestrebt wurden, enthielt es <u>89,0 %</u> an nachhaltigen Investitionen <ul style="list-style-type: none"> <li><input type="checkbox"/> mit einem Umweltziel in Wirtschaftstätigkeiten, die nach der EU-Taxonomie als ökologisch nachhaltig einzustufen sind</li> <li><input checked="" type="checkbox"/> mit einem Umweltziel in Wirtschaftstätigkeiten, die nach der EU-Taxonomie nicht als ökologisch nachhaltig einzustufen sind</li> <li><input checked="" type="checkbox"/> mit einem sozialen Ziel</li> </ul> <input type="checkbox"/> Es wurden damit ökologische/soziale Merkmale beworben, aber <b>keine nachhaltigen Investitionen getätigt.</b>



**Inwieweit wurden die mit dem Finanzprodukt beworbenen ökologischen und/oder sozialen Merkmale erfüllt?**

Der Fonds berücksichtigte im Zuge der Veranlagung ökologische und soziale Merkmale, wie insbesondere Klimawandel, Naturkapital & Biodiversität, Umweltverschmutzung und Abfall, ökologische Verbesserungsmöglichkeiten (wie grüne Technologien und erneuerbare Energien), Humanressourcen, Produkthaftung & -sicherheit, Beziehung zu Interessensgruppen, soziale Verbesserungsmöglichkeiten (wie Zugang zu Gesundheitsversorgung). Corporate Governance sowie unternehmerisches Verhalten & Unternehmensethik (gesamt „gute Unternehmensführung“) waren jedenfalls Voraussetzung für eine Veranlagung. Es bestand keine Beschränkung auf bestimmte ökologische oder soziale Merkmale.

Zur Erreichung der beworbenen ökologischen oder sozialen Merkmale wurde kein Referenzwert bestimmt.

Mit **Nachhaltigkeitsindikatoren** wird gemessen, inwieweit die mit dem Finanzprodukt beworbenen ökologischen oder sozialen Merkmale erreicht werden.

- **Wie haben die Nachhaltigkeitsindikatoren abgeschnitten?**  
Die Verwaltungsgesellschaft analysiert laufend Unternehmen und Staaten auf Basis interner und externer Researchquellen. Die Ergebnisse dieses Nachhaltigkeitsresearch münden gemeinsam mit einer gesamtheitlichen ESG-Bewertung, inkludierend einer ESG-Risikobewertung in den sogenannten ‚Raiffeisen-ESG-Indikator‘. Der Raiffeisen ESG-Indikator wird auf einer Skala von 0-100 gemessen. Die Beurteilung erfolgt unter Berücksichtigung der jeweiligen Unternehmensbranche.

Der Raiffeisen-ESG-Indikator betrug zum Ende des Rechnungsjahres: 72,1

- **... und im Vergleich zu vorangegangenen Zeiträumen?**  
Berichtszeitraum 1.4.2021-31.3.2022: 71,8

- **Welche Ziele verfolgten die nachhaltigen Investitionen, die mit dem Finanzprodukt teilweise getätigt wurden, und wie trägt die nachhaltige Investition zu diesen Zielen bei?**  
Die Zielsetzungen der nachhaltigen Investitionen umfassten eine Verbesserung in den Bereichen Klimawandel, Naturkapital & Biodiversität, Umweltverschmutzung und Abfall, ökologischen Verbesserungsmöglichkeiten (wie grünen Technologien und erneuerbaren Energien), Humanressourcen, Produkthaftung & -sicherheit, Beziehungen zu Interessensgruppen, sozialen Verbesserungsmöglichkeiten (wie Zugang zu Gesundheitsversorgung) im Vergleich zum traditionellen Markt. Corporate Governance sowie unternehmerisches Verhalten & Unternehmensethik (gesamt „gute Unternehmensführung“) waren jedenfalls Voraussetzung für eine Veranlagung.

Die Beurteilung der Nachhaltigkeit einer wirtschaftlichen Tätigkeit wurde auf Basis des internen Indikators „Raiffeisen-ESG-Corporate Indikator“ durchgeführt. Dabei wurde eine große Bandbreite an Datenpunkten aus den Bereichen Umwelt, Soziales und Governance (ESG) zusammengezogen. Neben Nachhaltigkeits-Risiken und -Chancen wurde auch der Beitrag der unternehmerischen Tätigkeit auf nachhaltige Zielsetzungen entlang der gesamten unternehmerischen Wertschöpfungskette durchleuchtet und in qualitative und quantitative Ratings übergeleitet. Ein wichtiger Bestandteil dabei war der nachhaltige Einfluss der jeweiligen Produkte und/oder Dienstleistungen (wirtschaftliche Tätigkeit).

Zum Ende des Rechnungsjahres hat das Ausmaß der Investitionen in Wirtschaftstätigkeiten, die ökologisch nachhaltig im Sinne der Taxonomie-Verordnung sind, ein geringfügiges Ausmaß nicht überschritten.

- **Inwiefern haben die nachhaltigen Investitionen, die mit dem Finanzprodukt teilweise getätigt wurden, ökologisch oder sozial nachhaltigen Anlagezielen nicht erheblich geschadet?**  
Um eine erhebliche Beeinträchtigung eines ökologischen oder sozialen nachhaltigen Anlageziels zu vermeiden, wurden Titel, die gegen für diesen Zweck von der Verwaltungsgesellschaft definierten Negativkriterien zu Umwelt und sozialen Zielsetzungen (zum Beispiel Förderung und Verwendung von Kohle, Verstoß gegen Arbeitsrechte, Verletzung der Menschenrechte, Korruption) verstoßen, nicht als nachhaltiges Investment angerechnet.

Bei den **wichtigsten nachteiligen Auswirkungen** handelt es sich um die bedeutendsten nachteiligen Auswirkungen von Investitionsentscheidungen auf Nachhaltigkeitsfaktoren in den Bereichen Umwelt, Soziales und Beschäftigung, Achtung der Menschenrechte und Bekämpfung von Korruption und Bestechung.

**Wie wurden die Indikatoren für nachteilige Auswirkungen auf Nachhaltigkeitsfaktoren berücksichtigt?**

Siehe dazu die Angaben unter „Wie wurden bei diesem Finanzprodukt die wichtigsten nachteiligen Auswirkungen auf Nachhaltigkeitsfaktoren berücksichtigt?“.

**Stehen die nachhaltigen Investitionen mit den OECD-Leitsätzen für multinationale Unternehmen und den Leitprinzipien der Vereinten Nationen für Wirtschaft und Menschenrechte in Einklang? Nähere Angaben:**

Die im Rahmen der Anlagestrategie geltenden Positiv- und Negativkriterien deckten alle Aspekte der OECD-Leitsätze für multinationale Unternehmen ab (z.B. Vermeidung von Umweltzerstörung, Korruption, Menschenrechtsverletzungen oder Berücksichtigung der ILO-Kernarbeitsnormen). Das Fondsmanagement prüfte laufend durch verschiedene Informationskanäle wie Medien und Researchagenturen, ob bei einem Investment schwerwiegende Kontroversen vorliegen. Darüber hinaus wurde das Fondsvermögen mittels eines Screening-Tools eines anerkannten ESG-Researchproviders auf mögliche Verstöße gegen die OECD-Leitsätze für multinationale Unternehmen geprüft. Ein Unternehmen, das die OECD-Leitsätze für multinationale Unternehmen nicht einhielt, kam für eine Veranlagung nicht in Betracht. Von einem Verstoß wurde ausgegangen, wenn ein Unternehmen in einen oder mehrere kontroverse Fälle verwickelt war, in denen es glaubwürdige Anschuldigungen gab, dass das Unternehmen oder sein Management unter Verletzung globaler Normen schwerwiegenden Schaden in großem Umfang angerichtet hatte.

In der EU-Taxonomie ist der Grundsatz „Vermeidung erheblicher Beeinträchtigungen“ festgelegt, nach dem taxonomiekonforme Investitionen die Ziele der EU-Taxonomie nicht erheblich beeinträchtigen dürfen, und es sind spezifische EU-Kriterien beigefügt.

Der Grundsatz „Vermeidung erheblicher Beeinträchtigungen“ findet nur bei denjenigen dem Finanzprodukt zugrunde liegenden Investitionen Anwendung, die die EU-Kriterien für ökologisch nachhaltige Wirtschaftsaktivitäten berücksichtigen. Die dem verbleibenden Teil dieses Finanzprodukts zugrunde liegenden Investitionen berücksichtigen nicht die EU-Kriterien für ökologisch nachhaltige Wirtschaftsaktivitäten.

Alle anderen nachhaltigen Investitionen dürfen ökologische oder soziale Ziele ebenfalls nicht erheblich beeinträchtigen.



**Wie wurden bei diesem Finanzprodukt die wichtigsten nachteiligen Auswirkungen auf Nachhaltigkeitsfaktoren berücksichtigt?**

Die Berücksichtigung der wichtigsten nachteiligen Auswirkungen von Investitionsentscheidungen auf Nachhaltigkeitsfaktoren erfolgte durch Negativkriterien, durch Integration von ESG-Research im Investmentprozess (ESG-Scores) und in der Titelauswahl (Positivkriterien). Die Verwendung von Positivkriterien beinhaltete die absolute und relative Bewertung von Unternehmen in Bezug auf Stakeholder-bezogene Daten, wie etwa im Bereich Mitarbeiter, Gesellschaft, Lieferanten, Geschäftsethik und Umwelt. Zusätzlich wurde bei Unternehmen durch das „Engagement“ in Form von Unternehmensdialogen und insbesondere Ausübung von Stimmrechten auf die Reduktion von nachteiligen Nachhaltigkeitsauswirkungen hingewirkt. Diese unternehmensbezogenen Engagementaktivitäten wurden unabhängig von einer konkreten Veranlagung im jeweiligen Unternehmen durchgeführt und werden derzeit nicht auf Fondsebene dokumentiert.

Die Tabelle zeigt die Themengebiete, aus denen Nachhaltigkeitsfaktoren für nachteilige Auswirkungen insbesondere berücksichtigt wurden, sowie die Maßnahmen, die schwerpunktmäßig zum Einsatz kamen.

Unternehmen		Negativkriterien	Positivkriterien
Umwelt	Treibhausgasemissionen	✓	✓
	Tätigkeiten, die sich nachteilig auf Gebiete mit schutzbedürftiger Biodiversität auswirken	✓	✓
	Wasser (Verschmutzung, Verbrauch)		✓
	Gefährlicher Abfall		✓
Soziales und Beschäftigung	Verstöße bzw. mangelnde Prozesse zu United Nations Global Compact (Initiative für verantwortungsvolle Unternehmensführung) und OECD-Leitsätzen für multinationale Unternehmen; Arbeitsunfälle	✓	✓
	Geschlechtergerechtigkeit		✓
	Kontroverielle Waffen	✓	✓



## Welche sind die Hauptinvestitionen dieses Finanzprodukts?

Die Liste umfasst die folgenden Investitionen, auf die **der größte Anteil** der im Bezugszeitraum getätigten **Investitionen** des Finanzprodukts entfiel:  
Rechnungsjahr 01.04..2022 - 31.03.2023

Größte Investitionen	Sektor	in % der Vermögenswerte	Land
US67066G1040 NVIDIA CORP NVDA	IT	3,59	Vereinigte Staaten von Amerika
US78409V1044 S&P GLOBAL INC SPGI	Finanzen	2,59	Vereinigte Staaten von Amerika
US5324571083 ELI LILLY & CO LLY	Gesundheitswesen	2,37	Vereinigte Staaten von Amerika
IE000S9YS762 LINDE PLC LIN	Roh-, Hilfs- & Betriebsstoffe	2,37	Vereinigte Staaten von Amerika
IE00BZ12WP82 LINDE PLC 9995214D	Roh-, Hilfs- & Betriebsstoffe	2,18	Großbritannien
US8716071076 SYNOPSIS INC SNPS	IT	2,15	Vereinigte Staaten von Amerika
US2681501092 DYNATRACE INC DT	IT	2,05	Vereinigte Staaten von Amerika
US11135F1012 BROADCOM INC AVGO	IT	2,04	Vereinigte Staaten von Amerika
IL0011334468 CYBERARK SOFTWARE LTD/ISRAEL CYBR	IT	2,02	Israel
DE0008404005 ALLIANZ SE-REG ALV	Finanzen	1,90	Deutschland
US5926881054 METTLER-TOLEDO INTERNATIONAL MTD	Gesundheitswesen	1,88	Vereinigte Staaten von Amerika
US8923561067 TRACTOR SUPPLY COMPANY TSCO	Nicht Basiskonsumgüter	1,87	Vereinigte Staaten von Amerika
US0079031078 ADVANCED MICRO DEVICES AMD	IT	1,80	Vereinigte Staaten von Amerika
US0367521038 ELEVANCE HEALTH INC ELV	Gesundheitswesen	1,80	Vereinigte Staaten von Amerika
US6687711084 GEN DIGITAL INC GEN	IT	1,75	Vereinigte Staaten von Amerika



## Wie hoch war der Anteil der nachhaltigkeitsbezogenen Investitionen?

Mit nachhaltigkeitsbezogenen Investitionen sind alle Investitionen gemeint, die zur Erreichung der ökologischen und/oder sozialen Merkmale im Rahmen der Anlagestrategie beitragen.

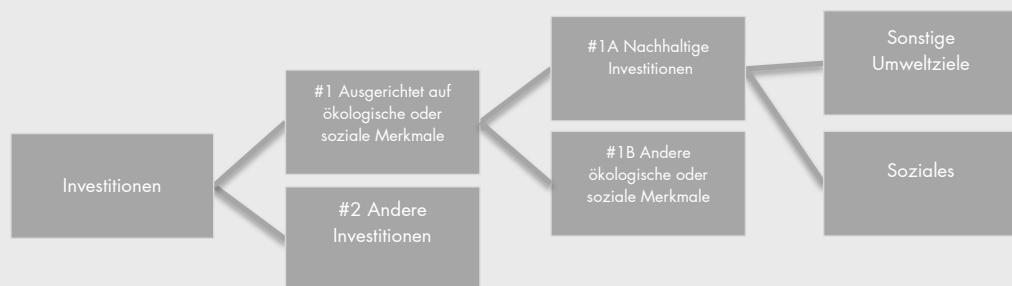
Die **Vermögensallokation** gibt den jeweiligen Anteil der Investitionen in bestimmte Vermögenswerte an.

### Wie sah die Vermögensallokation aus?

Die im folgenden angegebenen Werte beziehen sich auf das Ende des Rechnungsjahres.

Zum Ende des Berichtszeitraums waren 99,1 % der Investitionen des gesamten Fondsvermögens auf ökologische oder soziale Merkmale gemäß der Anlagestrategie ausgerichtet (#1, siehe auch Informationen unter „Inwieweit wurden die mit dem Finanzprodukt beworbenen ökologischen und/oder sozialen Merkmale erfüllt?“). 0,9 % des gesamten Fondsvermögens wurden als „andere Investitionen“ ausgewiesen (#2, siehe auch Informationen unter „Welche Investitionen fielen unter „Andere Investitionen“, welcher Anlagezweck wurde mit ihnen verfolgt und gab es einen ökologischen oder sozialen Mindestschutz?“).

89,0 % des gesamten Fondsvermögens waren nachhaltige Investitionen mit ökologischen oder sozialen Zielen gemäß Art. 2 Z 17 der Verordnung (EU) 2019/2088 (Offenlegungsverordnung) (#1A, siehe auch Informationen unter „Wie hoch war der Anteil der nicht mit der EU-Taxonomie konformen nachhaltigen Investitionen mit einem Umweltziel?“ und „Wie hoch war der Anteil der sozial nachhaltigen Investitionen?“).



**#1 Ausgerichtet auf ökologische oder soziale Merkmale** umfasst Investitionen des Finanzprodukts, die zur Erreichung der beworbenen ökologischen oder sozialen Merkmale getätigt wurden.

**#2 Andere Investitionen** umfasst die übrigen Investitionen des Finanzprodukts, die weder auf ökologische oder soziale Merkmale ausgerichtet sind noch als nachhaltige Investitionen eingestuft werden.

Die Unterkategorie **#1A Nachhaltige Investitionen** umfasst nachhaltige Investitionen mit ökologischen oder sozialen Zielen.

Die Unterkategorie **#1B Andere ökologische oder soziale Merkmale** umfasst Investitionen, die auf ökologische oder soziale Merkmale ausgerichtet sind, aber nicht als nachhaltige Investitionen eingestuft werden.

### ● In welchen Wirtschaftssektoren wurden die Investitionen getätigt?

Anlagestruktur	Anteil Fonds in %
IT	32,08
Finanzen	18,09
Industrie	15,87
Gesundheitswesen	15,22
Roh-, Hilfs- & Betriebsstoffe	5,29
Nicht Basiskonsumgüter	4,79
Sonstige / Others	8,66
<b>Gesamt / Total</b>	<b>100,00</b>

Mit Blick auf die EU-Taxonomiekonformität umfassen die Kriterien für **fossiles Gas** die Begrenzung der Emissionen und die Umstellung auf voll erneuerbare Energie oder CO<sub>2</sub>-arme Kraftstoffe bis Ende 2035. Die Kriterien für **Kernenergie** beinhalten umfassende Sicherheits- und Abfallentsorgungsvorschriften.

**Ermöglichende Tätigkeiten** wirken unmittelbar ermöglichend darauf hin, dass andere Tätigkeiten einen wesentlichen Beitrag zu den Umweltzielen leisten.

**Übergangstätigkeiten** sind Tätigkeiten, für die es noch keine CO<sub>2</sub>-armen Alternativen gibt und die unter anderem Treibhausgasemissionswert e aufweisen, die den besten Leistungen entsprechen.

Taxonomiekonforme Tätigkeiten, ausgedrückt durch den Anteil der:

– **Umsatzerlöse**, die die gegenwärtige „Umweltfreundlichkeit“ der Unternehmen, in die investiert wird, widerspiegeln.

– **Investitionsausgaben** (CapEx), die die umweltfreundlichen, für den Übergang zu einer grünen Wirtschaftsrelevanten Investition der Unternehmen, in die investiert wird aufzeigen.

– **Betriebsausgaben** (OpEx), die die umweltfreundlichen betrieblichen Aktivitäten der Unternehmen, in die investiert wird, widerspiegeln



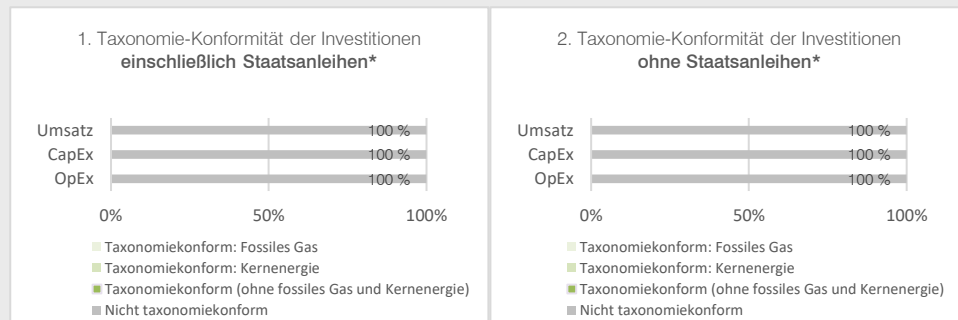
## Inwiefern waren die nachhaltigen Investitionen mit einem Umweltziel mit der EU-Taxonomie konform?

Zum Ende des Rechnungsjahres hat das Ausmaß der Investitionen in Wirtschaftstätigkeiten, die ökologisch nachhaltig im Sinne der Taxonomie-Verordnung sind, ein geringfügiges Ausmaß nicht überschritten.

### Wurde mit dem Finanzprodukt in EU-taxonomiekonforme Tätigkeiten im Bereich fossiles Gas und/oder Kernenergie investiert<sup>3</sup>?

- Ja:
- In fossiles Gas                       In Kernenergie
- Nein.
- Nicht anwendbar

In den nachstehenden Diagrammen ist in Grün der Prozentsatz der Investitionen zu sehen, die mit der EU-Taxonomie in Einklang gebracht wurden. Da es keine geeignete Methode zur Bestimmung der Taxonomie-Konformität von Staatsanleihen\* gibt, zeigt die erste Grafik die Taxonomie-Konformität in Bezug auf alle Investitionen des Finanzprodukts einschließlich der Staatsanleihen, während die zweite Grafik die Taxonomie-Konformität nur in Bezug auf die Investitionen des Finanzprodukts zeigt, die keine Staatsanleihen umfassen.



\*Für die Zwecke dieser Diagramme umfasst der Begriff „Staatsanleihen“ alle Risikopositionen gegenüber Staaten.

### Wie hoch ist der Anteil der Investitionen, die in Übergangstätigkeiten und ermöglichende Tätigkeiten geflossen sind?

Zum Ende des Rechnungsjahres hat das Ausmaß der Investitionen in Wirtschaftstätigkeiten, die ökologisch nachhaltig im Sinne der Taxonomie-Verordnung sind, ein geringfügiges Ausmaß nicht überschritten.

### Wie hat sich der Anteil der Investitionen, die mit der EU-Taxonomie in Einklang gebracht wurden, im Vergleich zu früheren Bezugszeiträumen entwickelt?

In früheren Berichtszeiträumen hat das Ausmaß der Investitionen in Wirtschaftstätigkeiten, die ökologisch nachhaltig im Sinne der Taxonomie-Verordnung sind, ein geringfügiges Ausmaß nicht überschritten.

<sup>3</sup> Tätigkeiten im Bereich fossiles Gas und/oder Kernenergie sind nur dann EU-taxonomiekonform, wenn sie zur Eindämmung des Klimawandels („Klimaschutz“) beitragen und kein Ziel der EU-Taxonomie erheblich beeinträchtigen –siehe Erläuterung links am Rand. Die vollständigen Kriterien für EU-taxonomiekonforme Wirtschaftstätigkeiten im Bereich fossiles Gas und Kernenergie sind in der Delegierten Verordnung (EU) 2022/1214 der Kommission festgelegt.

### **Wie hoch war der Anteil der nicht mit der EU-Taxonomie konformen nachhaltigen Investitionen mit einem Umweltziel?**

Die Beurteilung der Nachhaltigkeit einer wirtschaftlichen Tätigkeit wird auf Basis des Raiffeisen-ESG-Indikators durchgeführt. Da dieser sowohl ökologische als auch soziale Ziele umfasst, ist die Differenzierung der Anteile für jeweils ökologische und soziale Investitionen im Einzelnen nicht sinnvoll. Der Anteil nachhaltiger Investitionen bezogen auf Umweltziele und auf soziale Ziele insgesamt betrug im Berichtszeitraum 89,0 % des Fondsvermögens.

 sind nachhaltige Investitionen mit einem Umweltziel, die **die Kriterien** für ökologisch nachhaltige Wirtschaftstätigkeiten gemäß der Verordnung (EU) 2020/8652 **nicht berücksichtigen**.

### **Wie hoch war der Anteil der sozial nachhaltigen Investitionen?**

Die Beurteilung der Nachhaltigkeit einer wirtschaftlichen Tätigkeit wird auf Basis des Raiffeisen-ESG-Indikators durchgeführt. Da dieser sowohl ökologische als auch soziale Ziele umfasst, ist die Differenzierung der Anteile für jeweils ökologische und soziale Investitionen im Einzelnen nicht sinnvoll. Der Anteil nachhaltiger Investitionen bezogen auf Umweltziele und auf soziale Ziele insgesamt betrug im Berichtszeitraum 89,0 % des Fondsvermögens.

### **Welche Investitionen fielen unter „Andere Investitionen“, welcher Anlagezweck wurden mit ihnen verfolgt und gab es einen ökologischen oder sozialen Mindestschutz?**

Bei Investitionen, die weder als nachhaltige Investition eingestuft wurden noch auf ökologische oder soziale Merkmale ausgerichtet sind, handelte es sich um Sichteinlagen. Sichteinlagen unterlagen nicht den Nachhaltigkeitskriterien der Anlagestrategie und dienten vorwiegend der Liquiditätssteuerung. Abgrenzungen waren in der Position „Andere Investitionen“ enthalten.



### **Welche Maßnahmen wurden während des Bezugszeitraums zur Erfüllung der ökologischen und/oder sozialen Merkmale ergriffen?**

Im Hinblick auf die Erfüllung der mit dem Fonds beworbenen ökologischen und sozialen Merkmale erfolgte eine laufende Prüfung gegen definierte Grenzen im Rahmen des internen Limitsystems.

Die Umsetzung der Anlagestrategie umfasste verbindliche Negativkriterien, eine umfassende nachhaltigkeitsbezogene Analyse und die Konstruktion der Portfolios unter Berücksichtigung der ESG Bewertung und des ESG Momentums. Dabei wurde besonders hoher Wert auf die Qualität des Unternehmens und des Geschäftsmodells gelegt. Ein hoher Grad an Nachhaltigkeit und fundamentaler Stärke waren ausschlaggebend für eine Veranlagung.

Zur Umsetzung der Mitwirkungspolitik finden Sie nähere Informationen im jährlich erstellten Engagementbericht auf der Internetseite der Verwaltungsgesellschaft im Abschnitt „Unsere Themen/Nachhaltigkeit“ unter „Policies & Reports“.

## Anhang

### Impressum

Eigentümer, Herausgeber und Verleger:  
Raiffeisen Kapitalanlage-Gesellschaft m.b.H.  
Mooslackengasse 12, A-1190 Wien

Für den Inhalt verantwortlich:  
Raiffeisen Kapitalanlage-Gesellschaft m.b.H.  
Mooslackengasse 12, A-1190 Wien

Copyright beim Herausgeber, Versandort: Wien

**Raiffeisen Capital Management** ist die Dachmarke der Unternehmen:

Raiffeisen Kapitalanlage-Gesellschaft m.b.H.  
Raiffeisen Immobilien Kapitalanlage-Gesellschaft m.b.H.  
Raiffeisen Salzburg Invest GmbH