

Raiffeisen-§ 14-ESG-Mix

Rechenschaftsbericht

Rechnungsjahr 01.09.2022 – 31.08.2023

Hinweis:

Der Bestätigungsvermerk wurde von der KPMG Austria GmbH nur für die unverkürzte deutschsprachige Fassung erteilt.

Inhaltsverzeichnis

Allgemeine Fondsdaten	3
Fondscharakteristik.....	3
Rechtlicher Hinweis	5
Fondsdetails.....	6
Umlaufende Anteile.....	6
Entwicklung des Fondsvermögens und Ertragsrechnung.....	7
Wertentwicklung im Rechnungsjahr (Fonds-Performance).....	7
Entwicklung des Fondsvermögens in EUR	8
Fondsergebnis in EUR.....	9
A. Realisiertes Fondsergebnis	9
B. Nicht realisiertes Kursergebnis.....	9
C. Ertragsausgleich.....	10
Kapitalmarktbericht.....	11
Bericht zur Anlagepolitik des Fonds.....	12
Zusammensetzung des Fondsvermögens in EUR	13
Vermögensaufstellung in EUR per 31.08.2023	14
Berechnungsmethode des Gesamtrisikos.....	16
An Mitarbeiter der Raiffeisen Kapitalanlage-Gesellschaft m.b.H. gezahlte Vergütungen in EUR (Geschäftsjahr 2022 der Raiffeisen Kapitalanlage-Gesellschaft m.b.H.)	17
Bestätigungsvermerk.....	20
Steuerliche Behandlung.....	23
Fondsbestimmungen.....	24
Ökologische und/oder soziale Merkmale.....	31
Anhang.....	37

Bericht über das Rechnungsjahr vom 01.09.2022 bis 31.08.2023

Allgemeine Fondsdaten

ISIN	Tranche	Ertragstyp	Währung	Auflagedatum
AT0000A1KV21	Raiffeisen-§ 14-ESG-Mix (I) A	Ausschüttung	EUR	02.05.2016
AT0000811666	Raiffeisen-§ 14-ESG-Mix (R) A	Ausschüttung	EUR	01.07.1998
AT0000A1TMN6	Raiffeisen-§ 14-ESG-Mix (RZ) A	Ausschüttung	EUR	01.03.2017
AT0000811674	Raiffeisen-§ 14-ESG-Mix (R) T	Thesaurierung	EUR	26.03.1999
AT0000A1TMM8	Raiffeisen-§ 14-ESG-Mix (RZ) T	Thesaurierung	EUR	01.03.2017

Fondscharakteristik

Fondswährung	EUR
Rechnungsjahr	01.09. – 31.08.
Ausschüttungs- / Auszahlungs- / Wieder- veranlagungstag	15.11.
Fondsbezeichnung	Investmentfonds gemäß § 2 InvFG (OGAW)
effektive Verwaltungsgebühr des Fonds	I-Tranche (EUR): 0,625 % R-Tranche (EUR): 1,250 % RZ-Tranche (EUR): 0,625 %
max. Verwaltungsgebühr der Subfonds	1,500 % (exklusiv einer allfälligen erfolgsabhängigen Gebühr)
Depotbank	Raiffeisen Bank International AG
Verwaltungsgesellschaft	Raiffeisen Kapitalanlage-Gesellschaft m.b.H. Mooslackengasse 12, A-1190 Wien Tel. +43 1 71170-0 Fax +43 1 71170-761092 www.rcm.at Firmenbuchnummer: 83517 w
Fondsmanagement	Raiffeisen Kapitalanlage-Gesellschaft m.b.H.
Abschlussprüfer	KPMG Austria GmbH

Der Fonds wird aktiv ohne Bezugnahme zu einem Referenzwert verwaltet.

Rechtlicher Hinweis

Die verwendete Software rechnet mit mehr als den angezeigten zwei Kommastellen. Durch weitere Berechnungen mit ausgewiesenen Ergebnissen können geringfügige Abweichungen nicht ausgeschlossen werden.

Der Wert eines Anteiles ergibt sich aus der Teilung des Gesamtwertes des Investmentfonds einschließlich der Erträge durch die Zahl der Anteile. Der Gesamtwert des Investmentfonds ist aufgrund der jeweiligen Kurswerte der zu ihm gehörigen Wertpapiere, Geldmarktinstrumente und Bezugsrechte zuzüglich des Wertes der zum Fonds gehörenden Finanzanlagen, Geldbeträge, Guthaben, Forderungen und sonstigen Rechte abzüglich Verbindlichkeiten, von der Depotbank zu ermitteln.

Das Nettovermögen wird nach folgenden Grundsätzen ermittelt:

- a) Der Wert von Vermögenswerten, welche an einer Börse oder an einem anderen geregelten Markt notiert oder gehandelt werden, wird grundsätzlich auf der Grundlage des letzten verfügbaren Kurses ermittelt.
- b) Sofern ein Vermögenswert nicht an einer Börse oder an einem anderen geregelten Markt notiert oder gehandelt wird oder sofern für einen Vermögenswert, welcher an einer Börse oder an einem anderen geregelten Markt notiert oder gehandelt wird, der Kurs den tatsächlichen Marktwert nicht angemessen widerspiegelt, wird auf die Kurse zuverlässiger Datenprovider oder alternativ auf Marktpreise gleichartiger Wertpapiere oder andere anerkannte Bewertungsmethoden zurückgegriffen.

Sehr geehrte Anteilshaber!

Die Raiffeisen Kapitalanlage-Gesellschaft m.b.H. erlaubt sich den Rechenschaftsbericht des Raiffeisen-§ 14-ESG-Mix für das Rechnungsjahr vom 01.09.2022 bis 31.08.2023 vorzulegen. Dem Rechnungsabschluss wurde die Preisberechnung vom 31.08.2023 zu Grunde gelegt.

Fondsdetails

	31.08.2021	31.08.2022	31.08.2023
Fondsvermögen gesamt in EUR	238.434.107,76	245.463.172,87	246.563.396,90
errechneter Wert / Ausschüttungsanteile (I) (AT0000A1KV21) in EUR	85,97	74,85	74,52
Ausgabepreis / Ausschüttungsanteile (I) (AT0000A1KV21) in EUR	85,97	74,85	74,52
errechneter Wert / Ausschüttungsanteile (R) (AT0000811666) in EUR	81,58	71,14	70,43
Ausgabepreis / Ausschüttungsanteile (R) (AT0000811666) in EUR	81,58	71,14	70,43
errechneter Wert / Ausschüttungsanteile (RZ) (AT0000A1TMN6) in EUR	113,24	99,37	98,69
Ausgabepreis / Ausschüttungsanteile (RZ) (AT0000A1TMN6) in EUR	113,24	99,37	98,69
errechneter Wert / Thesaurierungsanteile (R) (AT0000811674) in EUR	141,17	124,78	124,94
Ausgabepreis / Thesaurierungsanteile (R) (AT0000811674) in EUR	141,17	124,78	124,94
errechneter Wert / Thesaurierungsanteile (RZ) (AT0000A1TMM8) in EUR	119,48	106,07	106,70
Ausgabepreis / Thesaurierungsanteile (RZ) (AT0000A1TMM8) in EUR	119,48	106,07	106,70
		15.11.2022	15.11.2023
Ausschüttung / Anteil (I) (A) EUR		1,1000	0,7500
Ausschüttung / Anteil (R) (A) EUR		1,0000	0,7000
Ausschüttung / Anteil (RZ) (A) EUR		1,7000	1,4000
Auszahlung / Anteil (R) (T) EUR		0,3692	0,0000
Auszahlung / Anteil (RZ) (T) EUR		0,4869	0,0000
Wiederveranlagung / Anteil (R) (T) EUR		1,8193	0,0000
Wiederveranlagung / Anteil (RZ) (T) EUR		2,0693	0,0000

Umlaufende Anteile

	Umlaufende Anteile am 31.08.2022	Absätze	Rücknahmen	Umlaufende Anteile am 31.08.2023
AT0000A1KV21 (I) A	26.165,770	987,278	-135,000	27.018,048
AT0000811666 (R) A	1.170.149,073	25.869,061	-294.225,613	901.792,521
AT0000A1TMN6 (RZ) A	71.315,044	187.925,513	-141.337,966	117.902,591
AT0000811674 (R) T	920.394,078	148.781,503	-62.876,759	1.006.298,822
AT0000A1TMM8 (RZ) T	361.298,869	72.455,293	-24.522,325	409.231,837
Gesamt umlaufende Anteile				2.462.243,819

Entwicklung des Fondsvermögens und Ertragsrechnung

Wertentwicklung im Rechnungsjahr (Fonds-Performance)

Ausschüttungsanteile (I) (AT0000A1KV21)	
errechneter Wert / Anteil am Beginn des Rechnungsjahres in EUR	74,85
Ausschüttung am 15.11.2022 (errechneter Wert: EUR 72,88) in Höhe von EUR 1,1000, entspricht 0,015093 Anteilen	
errechneter Wert / Anteil am Ende des Rechnungsjahres in EUR	74,52
Gesamtwert inkl. durch Ausschüttung erworbener Anteile (1,015093 x 74,52)	75,64
Nettoertrag/Nettominderung je Anteil	0,79
Wertentwicklung eines Anteils im Rechnungsjahr in %	1,06
Ausschüttungsanteile (R) (AT0000811666)	
errechneter Wert / Anteil am Beginn des Rechnungsjahres in EUR	71,14
Ausschüttung am 15.11.2022 (errechneter Wert: EUR 69,22) in Höhe von EUR 1,0000, entspricht 0,014447 Anteilen	
errechneter Wert / Anteil am Ende des Rechnungsjahres in EUR	70,43
Gesamtwert inkl. durch Ausschüttung erworbener Anteile (1,014447 x 70,43)	71,45
Nettoertrag/Nettominderung je Anteil	0,31
Wertentwicklung eines Anteils im Rechnungsjahr in %	0,43
Ausschüttungsanteile (RZ) (AT0000A1TMN6)	
errechneter Wert / Anteil am Beginn des Rechnungsjahres in EUR	99,37
Ausschüttung am 15.11.2022 (errechneter Wert: EUR 96,52) in Höhe von EUR 1,7000, entspricht 0,017613 Anteilen	
errechneter Wert / Anteil am Ende des Rechnungsjahres in EUR	98,69
Gesamtwert inkl. durch Ausschüttung erworbener Anteile (1,017613 x 98,69)	100,43
Nettoertrag/Nettominderung je Anteil	1,06
Wertentwicklung eines Anteils im Rechnungsjahr in %	1,06
Thesaurierungsanteile (R) (AT0000811674)	
errechneter Wert / Anteil am Beginn des Rechnungsjahres in EUR	124,78
Auszahlung am 15.11.2022 (errechneter Wert: EUR 122,79) in Höhe von EUR 0,3692, entspricht 0,003007 Anteilen	
errechneter Wert / Anteil am Ende des Rechnungsjahres in EUR	124,94
Gesamtwert inkl. durch Auszahlung erworbener Anteile (1,003007 x 124,94)	125,32
Nettoertrag/Nettominderung je Anteil	0,54
Wertentwicklung eines Anteils im Rechnungsjahr in %	0,43

Thesaurierungsanteile (RZ) (AT0000A1TMM8)

errechneter Wert / Anteil am Beginn des Rechnungsjahres in EUR	106,07
Auszahlung am 15.11.2022 (errechneter Wert: EUR 104,35) in Höhe von EUR 0,4869, entspricht 0,004666 Anteilen	
errechneter Wert / Anteil am Ende des Rechnungsjahres in EUR	106,70
Gesamtwert inkl. durch Auszahlung erworbener Anteile (1,004666 x 106,70)	107,20
Nettoertrag/Nettominderung je Anteil	1,13
Wertentwicklung eines Anteils im Rechnungsjahr in %	1,06

Die Berechnung der Wertentwicklung erfolgt unter Annahme gänzlicher Wiederveranlagung von ausgeschütteten bzw. ausgezahlten Beträgen zum errechneten Wert am Ausschüttungs- bzw. Auszahlungstag.

Die Anteilswertermittlung durch die Depotbank erfolgt getrennt je Anteilscheinklasse. Die Jahresperformancewerte der einzelnen Anteilscheinklassen können voneinander abweichen.

Die Wertentwicklung wird von der Raiffeisen KAG auf Basis der veröffentlichten Fondspreise nach der OeKB-Methode berechnet. Bei der Berechnung der Wertentwicklung werden individuelle Kosten, wie beispielsweise Transaktionsgebühren, Ausgabeaufschlag, Rücknahmeabschlag, Depotgebühren des Anlegers sowie Steuern, nicht berücksichtigt. Diese würden sich bei Berücksichtigung mindernd auf die Wertentwicklung auswirken. Die Wertentwicklung in der Vergangenheit ist kein zuverlässiger Indikator für die Wertentwicklung in der Zukunft. Die Märkte könnten sich künftig völlig anders entwickeln. Anhand der Darstellung können Sie bewerten, wie der Fonds in der Vergangenheit verwaltet wurde.

Entwicklung des Fondsvermögens in EUR

Fondsvermögen am 31.08.2022 (2.549.322,834 Anteile)	245.463.172,87	
Ausschüttung am 15.11.2022 (EUR 1,1000 x 26.206,234 Ausschüttungsanteile (I) (AT0000A1KV21))	-28.826,86	
Ausschüttung am 15.11.2022 (EUR 1,0000 x 1.171.124,845 Ausschüttungsanteile (R) (AT0000811666))	-1.171.124,85	
Ausschüttung am 15.11.2022 (EUR 1,7000 x 94.225,733 Ausschüttungsanteile (RZ) (AT0000A1TMN6))	-160.183,75	
Auszahlung am 15.11.2022 (EUR 0,3692 x 924.687,057 Thesaurierungsanteile (R) (AT0000811674))	-341.394,46	
Auszahlung am 15.11.2022 (EUR 0,4869 x 366.160,801 Thesaurierungsanteile (RZ) (AT0000A1TMM8))	-178.283,69	
Ausgabe von Anteilen	45.906.182,45	
Rücknahme von Anteilen	-44.747.357,13	
Anteiliger Ertragsausgleich	-29.400,85	1.129.424,47
Fondsergebnis gesamt	1.850.613,17	
Fondsvermögen am 31.08.2023 (2.462.243,819 Anteile)	246.563.396,90	

Fondsergebnis in EUR

A. Realisiertes Fondsergebnis

Ordentliches Fondsergebnis	
Erträge (ohne Kursergebnis)	
Zinserträge	39.578,55
Ergebnis aus Subfonds (inkl. tatsächlich geflossener Ausschüttungen)	809.008,90
Dividendenergebnis aus Subfonds	224.000,01
	1.072.587,46
Aufwendungen	
Verwaltungsgebühren	-1.450.690,10
Depotbankgebühren / Gebühren der Verwahrstelle	-29.030,40
Abschlussprüferkosten	-4.399,99
Kosten für Steuerberatung / steuerliche Vertretung	-700,00
Depotgebühr	-7.069,82
Publizitäts-, Aufsichtskosten	-441,79
Kosten für Berater und sonstige Dienstleister	-10.298,57
Verwaltungskostenrückvergütung aus Subfonds	16.447,09
Kosten für Nachhaltigkeitsresearch / iZm Engagement-Prozess	-5.226,67
	-1.491.410,25
Ordentliches Fondsergebnis (exkl. Ertragsausgleich)	-418.822,79
Realisiertes Kursergebnis	
Ausschüttungsgleiche Erträge	1.193.624,52
Realisierte Gewinne aus Wertpapieren	2.715.570,42
Realisierte Gewinne aus derivativen Instrumenten	444.497,65
Realisierte Verluste aus Wertpapieren	-5.892.104,63
Realisierte Verluste aus derivativen Instrumenten	-63.039,76
Realisiertes Kursergebnis (exkl. Ertragsausgleich)	-1.601.451,80
Realisiertes Fondsergebnis (exkl. Ertragsausgleich)	-2.020.274,59

B. Nicht realisiertes Kursergebnis

Veränderung des nicht realisierten Kursergebnisses	3.841.486,91
	3.841.486,91

C. Ertragsausgleich

Ertragsausgleich für Erträge des Rechnungsjahres	29.400,85	
		29.400,85
Fondsergebnis gesamt		1.850.613,17

Das Ergebnis des Rechnungsjahres beinhaltet explizit ausgewiesene Transaktionskosten (inkl. externe transaktionsbezogene Kosten, siehe Prospekt Abschnitt II, Pkt. 15, Unterpunkt a) Transaktionskosten) in Höhe von 42.805,38 EUR.

Kapitalmarktbericht

Nach einem sehr schwierigen 2022 für nahezu alle Vermögenswerte, Marktsegmente und Regionen haben sich die Aktienmärkte in den vergangenen drei Quartalen deutlich erholt. Besonders kräftig fiel der Kursaufschwung in Europa und in Japan aus. Viele europäische Aktienindizes notieren inzwischen deutlich über den Niveaus, die sie vor dem russischen Angriff auf die Ukraine erreicht hatten; einige kletterten zwischenzeitlich sogar auf neue Rekordhochs. Bei den Schwellenländer-Aktienmärkten ist das Bild sehr gemischt, mit teils starken Kurszuwächsen; teils aber auch stagnierenden Kursen. Vor allem chinesische Aktien entwickelten sich heuer bislang neuerlich unterdurchschnittlich und bremsten damit die Wertentwicklung der globalen Schwellenländer-Indizes. Die Teuerungsraten schossen 2022 in vielen Ländern auf Werte hinaus, die sie seit Jahrzehnten nicht mehr innehatten. Das und die markant veränderte Geldpolitik vieler Notenbanken sorgten im vergangenen Jahr für rasant anziehende Anleiherenditen und stark fallende Anleihekurse in nahezu allen Marktsegmenten. Auch die Europäische Zentralbank (EZB) schwenkte auf eine straffere Geldpolitik und auf beschleunigte Zinsanhebungen um. Diese Zinsanhebungszyklen scheinen aber in den meisten entwickelten Märkten unmittelbar vor ihrem Ende zu stehen. Die Schwankungen auf den Anleihemärkten sind weiterhin hoch. Die meisten Marktsegmente weisen gegenüber dem Jahresbeginn moderate Wertzuwächse auf, wobei die riskanteren Anleiheklassen bislang am besten abschnitten (Schwellenländer-Anleihen in lokalen Währungen sowie Unternehmensanleihen mit schlechteren Bonitäten). Die massiven Anleihekäufe durch die großen Notenbanken waren in den letzten Jahren eine zentrale Stütze für Staats- und Unternehmensanleihen. Mit der Ausnahme Japans ist diese Unterstützung inzwischen weggefallen und hat sich meist ins Gegenteil verkehrt. Rohstoffe waren 2022 zunächst stark im Aufwind, gaben im weiteren Jahresverlauf aber oftmals wieder nach. Auch 2023 gingen die Preise für Öl- und Erdgas sowie für viele Industriemetalle bislang kräftig zurück. Edelmetalle hingegen notieren heuer gegenüber dem Jahreswechsel nahezu unverändert. Letzteres ist insofern bemerkenswert, als die Realrenditen (Nominalrenditen abzüglich Inflation) in den USA in dieser Zeit deutlich angestiegen sind, was in der Vergangenheit in der Regel zu fallenden Goldpreisen führte. Bei den großen Währungen stechen heuer vor allem der japanische Yen und der chinesische Yuan mit deutlichen Wechselkursverlusten hervor. Der US-Dollar hat seine zwischenzeitlichen Kursverluste gegenüber dem Euro inzwischen wieder weitgehend aufgeholt. Angesichts stark gestiegener Inflationsraten hoben bzw. heben viele Zentralbanken die Zinsen an, zum Teil sehr aggressiv. Auch die US-Notenbank gehört dazu. Zusätzlich beendete sie ihre Anleihekäufe und begann, ihre Anleihebestände abzubauen. In Anbetracht der gewaltigen Schuldenberge in den Finanzsystemen haben die Notenbanken insgesamt aber geringere Spielräume für Zinsanhebungen als früher. Fraglich ist auch, wie sie sich verhalten werden, falls sich die Konjunktur unerwartet stark abschwächt und die Inflationsraten dann noch immer oder erneut zu hoch sein sollten.

Die Verwerfungen durch Pandemie und Lockdowns sind zwar inzwischen fast überall überwunden. Doch werden die weltwirtschaftlichen Beziehungen und Produktionsketten jetzt neuerlich erschüttert durch die eskalierenden geopolitischen Konfrontationen. Es zeichnet sich bereits jetzt ab, dass dies wohl dauerhafte gravierende Umbrüche bei Lieferketten und Wirtschaftsstrukturen nach sich ziehen wird und die Wettbewerbspositionen ganzer Branchen und Regionen stark verändern könnte. Hinzu kommen die langfristigen Herausforderungen durch Klimawandel, Demografie und hohe öffentliche Verschuldung in vielen Ländern. Das Finanzmarktumfeld bleibt sehr herausfordernd, und es dürfte auf absehbare Zeit größere Kursschwankungen in nahezu allen Assetklassen bereithalten.

Bericht zur Anlagepolitik des Fonds

Der Fonds Raiffeisen-§ 14-ESG-Mix erzielte im Berichtszeitraum (1. September 2022 – 31. August 2023) absolut ein positives Ergebnis. Hierfür zeichnete sich in erster Linie die Aktienseite, insbesondere europäische Aktien, verantwortlich. Die Anleihemärkte präsentierten sich vor allem gegen Ende des Berichtszeitraumes abermals von der schwächeren Seite. Im Anleihebereich wird eine breite Streuung angestrebt, wobei neben Euro-Staatsanleihen auch inflationsindexierte Anleihen, Anleihen aus den Schwellenländern, Unternehmensanleihen und Kurzläufer zum Einsatz kommen. Diese strategische Anleiheallokation bildet die erste aktive Managementstrategie und konnte positiv zum Gesamtergebnis beitragen.

In weiterer Folge wird die Taktische-Asset-Allocation (TAA) im Fonds eingesetzt. Hauptaufgabe der TAA ist die Festsetzung der Aktienquote, basierend auf der Marktmeinung der Raiffeisen Kapitalanlage-Gesellschaft m.b.H. Zu Beginn des Berichtszeitraumes waren in der TAA Aktien unterdurchschnittlich gewichtet. Im Laufe des Berichtszeitraumes wurde diese Gewichtung sukzessive auf ein überdurchschnittliches Niveau angehoben. Gegen Ende des Berichtszeitraumes wurde sie schließlich auf ein durchschnittliches Niveau reduziert.

Transparenz zur Erfüllung der ökologischen und sozialen Merkmalen (Art. 8 iVm Art 11 Verordnung (EU) 2019/2088 / Offenlegungsverordnung)

Informationen über die Erfüllung der ökologischen und sozialen Merkmale entnehmen Sie bitte dem Anhang „Ökologische und/oder soziale Merkmale“ zu diesem Rechenschaftsbericht.

Zusammensetzung des Fondsvermögens in EUR

Allfällige Abweichungen beim Kurswert sowie beim Anteil am Fondsvermögen ergeben sich aus Rundungsdifferenzen.

OGAW bezieht sich auf Anteile an einem Organismus zur gemeinsamen Veranlagung in Wertpapieren

§ 166 InvFG bezieht sich auf Anteile an Investmentfonds in der Form von "Anderen Sondervermögen"

§ 166 Abs 1 Z 2 InvFG bezieht sich auf Anteile an Spezialfonds

§ 166 Abs 1 Z 3 InvFG bezieht sich auf Anteile an Organismen für gemeinsame Anlagen gemäß § 166 Abs. 1 Z 3 InvFG
(beispielsweise Alternative Investments/Hedgefonds)

§ 166 Abs 1 Z 4 InvFG bezieht sich auf Anteile an Immobilienfonds

Wertpapierart	OGAW/§ 166	Währung	Kurswert in EUR	Anteil am Fondsvermögen
Investmentzertifikate Raiffeisen KAG	OGAW	EUR	212.052.558,56	86,00 %
Summe Investmentzertifikate Raiffeisen KAG			212.052.558,56	86,00 %
Investmentzertifikate extern	OGAW	EUR	32.334.119,20	13,11 %
Investmentzertifikate extern	OGAW	USD	2.547.274,90	1,03 %
Summe Investmentzertifikate extern			34.881.394,10	14,15 %
Summe Wertpapiervermögen			246.933.952,66	100,15 %
Bankguthaben/-verbindlichkeiten				
Bankguthaben/-verbindlichkeiten in Fondswährung			-520.064,79	-0,21 %
Bankguthaben/-verbindlichkeiten in Fremdwährung			279.096,43	0,12 %
Summe Bankguthaben/-verbindlichkeiten			-240.968,36	-0,10 %
Abgrenzungen				
Zinsenansprüche (aus Wertpapieren und Bankguthaben)			4.178,46	0,00 %
Forderung Bestandsprovision			1.460,42	0,00 %
Summe Abgrenzungen			5.638,88	0,00 %
Sonstige Verrechnungsposten				
Diverse Gebühren			-135.226,27	-0,05 %
Summe Sonstige Verrechnungsposten			-135.226,27	-0,05 %
Summe Fondsvermögen			246.563.396,90	100,00 %

Vermögensaufstellung in EUR per 31.08.2023

Die bei den Wertpapieren angeführten Jahreszahlen beziehen sich jeweils auf Emissions- sowie Tilgungszeitpunkt, wobei ein allfälliges vorzeitiges Tilgungsrecht des Emittenten nicht ausgewiesen wird.

Die mit "Y" gekennzeichneten Wertpapiere weisen auf eine offene Laufzeit hin (is perpetual). Der Kurs von Devisentermingeschäften wird in der entsprechenden Gegenwährung zur Währung angegeben.

Allfällige Abweichungen beim Kurswert sowie beim Anteil am Fondsvermögen ergeben sich aus Rundungsdifferenzen.

OGAW bezieht sich auf Anteile an einem Organismus zur gemeinsamen Veranlagung in Wertpapieren

§ 166 InvFG bezieht sich auf Anteile an Investmentfonds in der Form von "Anderen Sondervermögen"

§ 166 Abs 1 Z 2 InvFG bezieht sich auf Anteile an Spezialfonds

§ 166 Abs 1 Z 3 InvFG bezieht sich auf Anteile an Organismen für gemeinsame Anlagen gemäß § 166 Abs. 1 Z 3 InvFG (beispielsweise Alternative Investments/Hedgefonds)

§ 166 Abs 1 Z 4 InvFG bezieht sich auf Anteile an Immobilienfonds

Wertpapierart	OGAW/§ 166	ISIN	Wertpapierbezeichnung	Währung	Bestand Stk./Nom.	Käufe im Berichtszeitraum Stk./Nom.	Verkäufe	Pool-/ILB-Faktor	Kurs	Kurswert in EUR	Anteil am Fondsvermögen
Investmentzertifikate Raiffeisen KAG	OGAW	AT0000A2L5Y8	R-ELEMENTUM-ESG-GLOBALEQUITIES T	EUR	44.067	4.616			123,220000	5.429.935,74	2,20 %
Investmentzertifikate Raiffeisen KAG	OGAW	AT0000A2L5X0	R-ELEMENTUM-ESG-USEQUITIES T	EUR	74.802	9.912	7.646		126,510000	9.463.201,02	3,84 %
Investmentzertifikate Raiffeisen KAG	OGAW	AT0000811815	RAIFFEISEN 301 - NACHHALTIGKEIT - EURO STAATSANLEIHEN T	EUR	470.515	146.532	124.689		93,110000	43.809.651,65	17,77 %
Investmentzertifikate Raiffeisen KAG	OGAW	AT0000A06QE0	RAIFFEISEN 902 - NACHHALTIGKEIT - EURO STAATSANLEIHEN II T	EUR	152.389	75.651	86.800		127,610000	19.446.360,29	7,89 %
Investmentzertifikate Raiffeisen KAG	OGAW	AT0000A1JU41	RAIFFEISEN-ESG-INCOME (I) T	EUR	6.506	1.369	611		1.127,890000	7.338.052,34	2,98 %
Investmentzertifikate Raiffeisen KAG	OGAW	AT0000A1FV69	RAIFFEISEN-GREENBONDS (I) T	EUR	133.623	5.031			91,950000	12.286.634,85	4,98 %
Investmentzertifikate Raiffeisen KAG	OGAW	AT0000820147	RAIFFEISEN-MEGATRENDS-ESG-AKTIE (R) T	EUR	13.045	858	1.716		187,490000	2.445.807,05	0,99 %
Investmentzertifikate Raiffeisen KAG	OGAW	AT0000677919	RAIFFEISEN-NACHHALTIGKEIT-AKTIE (R) T	EUR	79.108	130.454	59.764		203,300000	16.082.656,40	6,52 %
Investmentzertifikate Raiffeisen KAG	OGAW	AT0000A10089	RAIFFEISEN-NACHHALTIGKEIT-DIVERSIFIED (I) T	EUR	180.959	23.048	25.003		106,890000	19.342.707,51	7,84 %
Investmentzertifikate Raiffeisen KAG	OGAW	AT0000A1TB67	RAIFFEISEN-NACHHALTIGKEIT-EMERGINGMARKETS-AKTIE (I) T	EUR	67.098	60.927	40.133		116,470000	7.814.904,06	3,17 %
Investmentzertifikate Raiffeisen KAG	OGAW	AT0000805387	RAIFFEISEN-NACHHALTIGKEIT-EUROPA-AKTIE (R) T	EUR	48.011	67.161	60.176		228,560000	10.973.497,70	4,45 %
Investmentzertifikate Raiffeisen KAG	OGAW	AT0000A1PKR9	RAIFFEISEN-NACHHALTIGKEIT-MOMENTUM (I) T	EUR	56.133	18.923	50.170		150,010000	8.420.511,33	3,42 %
Investmentzertifikate Raiffeisen KAG	OGAW	AT0000805221	RAIFFEISEN-NACHHALTIGKEIT-RENT (R) T	EUR	3.991.522	1.305.196	1.166.365		11,750000	46.900.383,50	19,02 %
Investmentzertifikate Raiffeisen KAG	OGAW	AT0000A2DFH4	RAIFFEISEN-SMARTENERGY-ESG-AKTIE (I) T	EUR	13.608	1.280	1.497		168,890000	2.298.255,12	0,93 %
Investmentzertifikate extern	OGAW	LU0191250090	GOLDMAN SACHS FUNDS III - GOLDMAN SACHS EUROZONE EQUITY INC	EUR	15.643	15.938	295		917,680000	14.355.268,24	5,82 %
Investmentzertifikate extern	OGAW	LU0248044454	JPMORGAN FUNDS - JPM EUROLAND EQUITY I (ACC) - EUR	EUR	109.446	28.933	24.710		141,910000	15.531.481,86	6,30 %
Investmentzertifikate extern	OGAW	IE00B986FT65	NEUBERGER BERMAN INVESTMENT FUNDS PLC - NEUBERGER BERMAN EM	EUR	247.209				9,900000	2.447.369,10	0,99 %
Investmentzertifikate extern	OGAW	LU0332400828	JPMORGAN FUNDS - JPM EMERGING MARKETS LOCAL CURRENCY DEBT C	USD	180.883	8.209	32.337		15,390000	2.547.274,90	1,03 %
Summe Wertpapiervermögen										246.933.952,66	100,15 %
Bankguthaben/-verbindlichkeiten											
				EUR						-520.064,79	-0,21 %
				AUD						42.402,59	0,02 %
				CAD						44.965,71	0,02 %
				GBP						66.891,88	0,03 %
				JPY						17,44	0,00 %
				USD						124.818,81	0,05 %
Summe Bankguthaben/-verbindlichkeiten										-240.968,36	-0,10 %

Wertpapierart	OGAW/§ 166	ISIN	Wertpapierbezeichnung	Währung	Bestand Stk./Nom.	Käufe im Berichtszeitraum Stk./Nom.	Verkäufe im Berichtszeitraum Stk./Nom.	Pool-/ILB-Faktor	Kurs	Kurswert in EUR	Anteil am Fondsvermögen
Abgrenzungen											
Zinsenansprüche (aus Wertpapieren und Bankguthaben)										4.178,46	0,00 %
Forderung Bestandsprovision										1.460,42	0,00 %
Summe Abgrenzungen										5.638,88	0,00 %
Sonstige Verrechnungsposten											
Diverse Gebühren										-135.226,27	-0,05 %
Summe Sonstige Verrechnungsposten										-135.226,27	-0,05 %
Summe Fondsvermögen										246.563.396,90	100,00 %

ISIN	Ertragstyp		Währung	Errechneter Wert je Anteil	Umlaufende Anteile in Stück
AT0000A1KV21	I	Ausschüttung	EUR	74,52	27.018,048
AT0000811666	R	Ausschüttung	EUR	70,43	901.792,521
AT0000A1TMN6	RZ	Ausschüttung	EUR	98,69	117.902,591
AT0000811674	R	Thesaurierung	EUR	124,94	1.006.298,822
AT0000A1TMM8	RZ	Thesaurierung	EUR	106,70	409.231,837

Devisenkurse

Vermögenswerte in fremder Währung wurden zu den Devisenkursen per 30.08.2023 in EUR umgerechnet

Währung		Kurs (1 EUR =)
Australische Dollar	AUD	1,682500
Kanadische Dollar	CAD	1,478650
Britische Pfund	GBP	0,858650
Japanische Yen	JPY	159,386700
Amerikanische Dollar	USD	1,092850

Während des Berichtszeitraumes getätigte Käufe und Verkäufe in Wertpapieren, soweit sie nicht in der Vermögensaufstellung genannt sind:

Wertpapierart	OGAW/§ 166	ISIN	Wertpapierbezeichnung	Währung	Käufe Zugänge	Verkäufe Abgänge
Investmentzertifikate Raiffeisen KAG	OGAW	AT0000A255Y2	R 289-FONDS T	EUR		71.256
Investmentzertifikate Raiffeisen KAG	OGAW	AT0000805247	RAIFFEISEN-NACHHALTIGKEIT-DOLLAR-SHORTTERM-RENT (R) T	USD	52.623	52.623
Investmentzertifikate extern	OGAW	LU0528104002	AB SICAV I - EUROZONE EQUITY PORTFOLIO S1	EUR	23.992	418.837

Angaben zu Wertpapierleihegeschäften und Pensionsgeschäften

Im Berichtszeitraum wurden keine Wertpapierleihegeschäfte für den Fonds durchgeführt. Dementsprechend sind die in § 8 Wertpapierleih- und Pensionsgeschäfteverordnung sowie Art. 13 VO (EU) 2015/2365 vorgesehenen näheren Angaben zu Wertpapierleihegeschäften nicht erforderlich.

Im Berichtszeitraum wurden keine Pensionsgeschäfte für den Fonds durchgeführt. Dementsprechend sind die in § 8 Wertpapierleih- und Pensionsgeschäfteverordnung sowie Art. 13 VO (EU) 2015/2365 vorgesehenen näheren Angaben zu Pensionsgeschäften nicht erforderlich.

Total Return Swaps oder vergleichbare derivative Instrumente

Ein Total Return Swap (Gesamtrendite-Swap) ist ein Kreditderivat, bei dem die Erträge und Wertschwankungen des zu Grunde liegenden Finanzinstruments (Basiswert oder Referenzaktivum) gegen fest vereinbarte Zinszahlungen getauscht werden.

Total Return Swaps oder vergleichbare derivative Instrumente wurden im Berichtszeitraum nicht eingesetzt.

Berechnungsmethode des Gesamtrisikos

Berechnungsmethode des Gesamtrisikos

Vereinfachter Ansatz

An Mitarbeiter der Raiffeisen Kapitalanlage-Gesellschaft m.b.H. gezahlte Vergütungen in EUR (Geschäftsjahr 2022 der Raiffeisen Kapitalanlage-Gesellschaft m.b.H.)

Anzahl der Mitarbeiter gesamt	278
Anzahl der Risikoträger	94
fixe Vergütungen	26.202.737,91
variable Vergütungen (Boni)	3.326.445,03
Summe Vergütungen für Mitarbeiter	29.529.182,94
davon Vergütungen für Geschäftsführer	1.551.531,28
davon Vergütungen für Führungskräfte (Risikoträger)	2.626.366,43
davon Vergütungen für sonstige Risikoträger	10.559.239,73
davon Vergütungen für Mitarbeiter mit Kontrollfunktionen	225.809,39
davon Vergütungen für Mitarbeiter, die sich aufgrund ihrer Gesamtvergütung in derselben Einkommensstufe befinden wie Geschäftsführer und Risikoträger	0,00
Summe Vergütungen für Risikoträger	14.962.946,83

- Den verbindlichen Rahmen für die Umsetzung der in den §§ 17 a bis c InvFG bzw. § 11 AIFMG und Anlage 2 zu § 11 AIFMG enthaltenen Vorgaben für die Vergütungspolitik und -praxis bilden die seitens Raiffeisen Kapitalanlage-Gesellschaft m.b.H. erlassenen Vergütungsrichtlinien („Vergütungsrichtlinien“). Auf Basis der Vergütungsrichtlinien werden die fixen und variablen Vergütungsbestandteile festgelegt.
Raiffeisen Kapitalanlage-Gesellschaft m.b.H. verfügt – basierend auf den Unternehmenswerten und auf klaren, gemeinsamen Rahmenbedingungen – über ein systematisches, strukturiertes, differenzierendes und incentivierendes Entgeltssystem. Das Entgelt der Mitarbeiter setzt sich aus fixen Gehaltsbestandteilen sowie bei manchen Positionen zusätzlich auch aus variablen Gehaltsbestandteilen zusammen. Die Vergütung, insbesondere auch der variable Gehaltsbestandteil (sofern anwendbar), orientiert sich an einer objektiven Organisationsstruktur („Job-Grades“).
Die Entgeltleistungen werden auf Basis laufend durchgeführter Marktvergleiche und abhängig von der lokalen Vergütungspraxis festgelegt. Ziel ist es, die Mitarbeiter nachhaltig im Unternehmen zu halten und gleichzeitig deren Leistung und Entwicklung im Rahmen einer Führungs- oder Fachkarriere zu fördern.
In der Raiffeisen Kapitalanlage-Gesellschaft m.b.H. ist das Grundgehalt (Fixvergütung) eine nicht im Ermessen stehende Vergütung, die nicht nach Maßgabe der Leistung des Unternehmens (operatives Ergebnis) oder des Einzelnen (individuelle Zielerreichung) variiert. Es spiegelt in erster Linie die einschlägige Berufserfahrung und die organisatorische Verantwortung wider, wie sie in der Aufgabenbeschreibung des Angestellten als Teil der Anstellungsbedingungen dargelegt ist. Das fixe Gehalt wird auf Basis des Marktwerts, der individuellen Qualifikation und der Position in der Raiffeisen Kapitalanlage-Gesellschaft m.b.H. bestimmt. Raiffeisen Kapitalanlage-Gesellschaft m.b.H. verwendet alle üblichen Instrumente des Vergütungs-Managements (z. B. Vergütungsstudien im In- und Ausland, Salary Bands, Positionsggrading).
Das variable Gehalt basiert auf der Erreichung von Unternehmens- und Leistungszielen, die im Rahmen eines Performance Management Prozesses festgelegt und überprüft werden. Die Ziele der Mitarbeiter leiten sich aus den strategischen Unternehmenszielen, den Zielen ihrer Organisationseinheit bzw. Abteilung sowie aus ihrer Funktion ab. Die Zielvereinbarungen sowie die Feststellung der Zielerreichungen (= Leistung) des Mitarbeiters werden im Rahmen jährlich stattfindender Mitarbeitergespräche ermittelt („MbO-System“).

Die Zielstruktur in der Raiffeisen Kapitalanlage-Gesellschaft m.b.H. unterscheidet einerseits zwischen qualitativen Zielen – dazu zählen individuelle Ziele oder Bereichs- und Abteilungsziele – und andererseits quantitativen Zielen, z. B. Performance- und Ertragszielen, sowie quantifizierbaren Projektzielen. Jede Führungskraft hat zudem Führungsziele. In den Kernbereichen – Vertrieb und Fondsmanagement – gibt es zusätzlich quantitative ein- bzw. mehrjährige Ziele.

- Seit der Leistungsperiode 2015 wird ein Teil der variablen Vergütung für die Risikoträger – entsprechend der regulatorischen Vorgaben – in Form von Anteilen an einem von der Raiffeisen Kapitalanlage-Gesellschaft m.b.H. verwalteten Investmentfonds ausbezahlt. Darüber hinaus werden, wie gesetzlich vorgesehen, Teile der variablen Vergütung von Risikoträgern auf mehrere Jahre verteilt rückgestellt und ausbezahlt.
- Der Aufsichtsrat der Raiffeisen Kapitalanlage-Gesellschaft m.b.H. beschließt die vom Vergütungsausschuss festgelegten allgemeinen Grundsätze der Vergütungspolitik, überprüft diese zumindest einmal jährlich und ist für ihre Umsetzung und für die Überwachung in diesem Bereich verantwortlich. Der Aufsichtsrat ist dieser Pflicht zuletzt am 24.03.2023 nachgekommen. Änderungsbedarf bzw. Unregelmäßigkeiten hinsichtlich der Vergütungspolitik der Raiffeisen Kapitalanlage-Gesellschaft m.b.H. wurden nicht festgestellt.
- Darüber hinaus wird mindestens einmal jährlich im Rahmen einer zentralen und unabhängigen internen Überprüfung festgestellt, ob die Vergütungspolitik gemäß den geltenden Vergütungsvorschriften und -verfahren umgesetzt wurde. Die Interne Revision der Raiffeisen Kapitalanlage-Gesellschaft m.b.H. hat ihren aktuellsten Bericht am 09.08.2022 veröffentlicht. Aus diesem Bericht ergeben sich keine materiellen Feststellungen hinsichtlich der Vergütungspolitik der Raiffeisen Kapitalanlage-Gesellschaft m.b.H.
- Es gab keine wesentlichen Änderungen der Vergütungspolitik der Raiffeisen Kapitalanlage-Gesellschaft m.b.H. in der Berichtsperiode.

Vergütungsgrundsätze der Raiffeisen Kapitalanlage-Gesellschaft m.b.H.

- Die Vergütungsgrundsätze der Raiffeisen Kapitalanlage-Gesellschaft m.b.H. unterstützen die Geschäftsstrategie und die langfristigen Ziele, Interessen und Werte des Unternehmens bzw. der von Raiffeisen Kapitalanlage-Gesellschaft m.b.H. verwalteten Investmentfonds.
- Die Vergütungsgrundsätze der Raiffeisen Kapitalanlage-Gesellschaft m.b.H. beziehen Maßnahmen zur Vermeidung von Interessenskonflikten mit ein.
- Die Vergütungsgrundsätze und -politiken der Raiffeisen Kapitalanlage-Gesellschaft m.b.H. stehen im Einklang mit soliden und wirkungsvollen Risikoübernahmepraktiken und fördern diese und vermeiden Anreize für eine nicht angemessene Risikofreudigkeit, die das tolerierte Risiko der Raiffeisen Kapitalanlage-Gesellschaft m.b.H. bzw. der von ihr verwalteten Investmentfonds übersteigt.
- Der Gesamtbetrag der variablen Vergütung schränkt die Fähigkeit der Raiffeisen Kapitalanlage-Gesellschaft m.b.H., ihre Kapitalbasis zu stärken, nicht ein.
- Die variable Vergütung wird nicht mittels Instrumenten oder Methoden bezahlt, die die Umgehung der gesetzlichen Anforderungen erleichtern.
- Mitarbeiter, die in Kontrollfunktionen beschäftigt sind, werden unabhängig von der Geschäftseinheit, die sie überwachen, entlohnt, haben eine angemessene Autorität und ihre Vergütung wird auf der Grundlage des Erreichens ihrer organisatorischen Zielvorgaben in Verbindung mit ihren Funktionen, ungeachtet der Ergebnisse der Geschäftstätigkeiten, die sie überwachen, festgelegt.

- Eine garantierte variable Vergütung steht nicht im Einklang mit einem soliden Risikomanagement oder dem „pay-for-performance“-Grundsatz („Entlohnung für Leistung“) und soll nicht Teil zukünftiger Vergütungspläne sein; eine garantierte variable Vergütung ist die Ausnahme, sie erfolgt nur im Zusammenhang mit Neueinstellungen und nur dort, wo die Raiffeisen Kapitalanlage-Gesellschaft m.b.H. eine solide und starke Kapitalgrundlage hat und ist auf das erste Beschäftigungsjahr beschränkt.
- Alle Zahlungen bezüglich der vorzeitigen Beendigung eines Vertrages müssen die im Laufe der Zeit erzielte Leistung widerspiegeln und belohnen keine Misserfolge oder Fehlverhalten.

Die Raiffeisen Kapitalanlage-Gesellschaft m.b.H. berücksichtigt den Code of Conduct der österreichischen Investmentfondsindustrie 2012.


Wien

13. Dezember 2023


Raiffeisen Kapitalanlage-Gesellschaft m.b.H.



Mag. (FH) Dieter Aigner



Ing. Michal Kustra



Mag. Hannes Cizek

Bestätigungsvermerk

Bericht zum Rechenschaftsbericht

Prüfungsurteil

Wir haben den Rechenschaftsbericht der Raiffeisen Kapitalanlage-Gesellschaft m.b.H., Wien, über den von ihr verwalteten Raiffeisen-§ 14-ESG-Mix, bestehend aus der Vermögensaufstellung zum 31. August 2023, der Ertragsrechnung für das an diesem Stichtag endende Rechnungsjahr und den sonstigen in Anlage I Schema B Investmentfondsgesetz 2011 (InvFG 2011) vorgesehenen Angaben, geprüft.

Nach unserer Beurteilung entspricht der Rechenschaftsbericht den gesetzlichen Vorschriften und vermittelt ein möglichst getreues Bild der Vermögens- und Finanzlage zum 31. August 2023 sowie der Ertragslage des Fonds für das an diesem Stichtag endende Rechnungsjahr in Übereinstimmung mit den österreichischen unternehmensrechtlichen Vorschriften und den Bestimmungen des InvFG 2011.

Grundlage für das Prüfungsurteil

Wir haben unsere Abschlussprüfung gemäß § 49 Abs. 5 InvFG 2011 in Übereinstimmung mit den österreichischen Grundsätzen ordnungsmäßiger Abschlussprüfung durchgeführt. Diese Grundsätze erfordern die Anwendung der International Standards on Auditing (ISA). Unsere Verantwortlichkeiten nach diesen Vorschriften und Standards sind im Abschnitt "Verantwortlichkeiten des Abschlussprüfers für die Prüfung des Rechenschaftsberichts" unseres Bestätigungsvermerks weitergehend beschrieben. Wir sind von der Gesellschaft unabhängig in Übereinstimmung mit den österreichischen unternehmensrechtlichen und berufsrechtlichen Vorschriften und wir haben unsere sonstigen beruflichen Pflichten in Übereinstimmung mit diesen Anforderungen erfüllt. Wir sind der Auffassung, dass die von uns bis zum Datum des Bestätigungsvermerks erlangten Prüfungsnachweise ausreichend und geeignet sind, um als Grundlage für unser Prüfungsurteil zu diesem Datum zu dienen.

Sonstige Informationen

Die gesetzlichen Vertreter sind für die sonstigen Informationen verantwortlich. Die sonstigen Informationen umfassen alle Informationen im Rechenschaftsbericht, ausgenommen die Vermögensaufstellung, die Ertragsrechnung, die sonstigen in Anlage I Schema B InvFG 2011 vorgesehenen Angaben und den Bestätigungsvermerk.

Unser Prüfungsurteil zum Rechenschaftsbericht erstreckt sich nicht auf diese sonstigen Informationen und wir geben dazu keine Art der Zusicherung.

Im Zusammenhang mit unserer Prüfung des Rechenschaftsberichts haben wir die Verantwortlichkeit, diese sonstigen Informationen zu lesen und dabei zu würdigen, ob die sonstigen Informationen wesentliche Unstimmigkeiten zum Rechenschaftsbericht oder zu unseren bei der Abschlussprüfung erlangten Kenntnissen aufweisen oder anderweitig falsch dargestellt erscheinen.

Falls wir auf der Grundlage der von uns zu den vor dem Datum des Bestätigungsvermerks des Abschlussprüfers erlangten sonstigen Informationen durchgeführten Arbeiten den Schluss ziehen, dass eine wesentliche falsche Darstellung dieser sonstigen Informationen vorliegt, sind wir verpflichtet, über diese Tatsache zu berichten. Wir haben in diesem Zusammenhang nichts zu berichten.

Verantwortlichkeiten der gesetzlichen Vertreter und des Aufsichtsrats für den Rechenschaftsbericht

Die gesetzlichen Vertreter sind verantwortlich für die Aufstellung des Rechenschaftsberichts und dafür, dass dieser in Übereinstimmung mit den österreichischen unternehmensrechtlichen Vorschriften und den Bestimmungen des InvFG 2011 ein möglichst getreues Bild der Vermögens-, Finanz- und Ertragslage des Fonds vermittelt. Ferner sind die gesetzlichen Vertreter verantwortlich für die internen Kontrollen, die sie als notwendig erachten, um die Aufstellung eines Rechenschaftsberichts zu ermöglichen, der frei von wesentlichen falschen Darstellungen aufgrund von dolosen Handlungen oder Irrtümern ist.

Der Aufsichtsrat ist verantwortlich für die Überwachung des Rechnungslegungsprozesses der Gesellschaft betreffend den von ihr verwalteten Fonds.

Verantwortlichkeiten des Abschlussprüfers für die Prüfung des Rechenschaftsberichts

Unsere Ziele sind, hinreichende Sicherheit darüber zu erlangen, ob der Rechenschaftsbericht als Ganzes frei von wesentlichen falschen Darstellungen aufgrund von dolosen Handlungen oder Irrtümern ist und einen Bestätigungsvermerk zu erteilen, der unser Prüfungsurteil beinhaltet. Hinreichende Sicherheit ist ein hohes Maß an Sicherheit, aber keine Garantie dafür, dass eine in Übereinstimmung mit den österreichischen Grundsätzen ordnungsmäßiger Abschlussprüfung, die die Anwendung der ISA erfordern, durchgeführte Abschlussprüfung eine wesentliche falsche Darstellung, falls eine solche vorliegt, stets aufdeckt. Falsche Darstellungen können aus dolosen Handlungen oder Irrtümern resultieren und werden als wesentlich angesehen, wenn von ihnen einzeln oder insgesamt vernünftigerweise erwartet werden könnte, dass sie die auf der Grundlage dieses Rechenschaftsberichts getroffenen wirtschaftlichen Entscheidungen von Nutzern beeinflussen.

Als Teil einer Abschlussprüfung in Übereinstimmung mit den österreichischen Grundsätzen ordnungsmäßiger Abschlussprüfung, die die Anwendung der ISA erfordern, üben wir während der gesamten Abschlussprüfung pflichtgemäßes Ermessen aus und bewahren eine kritische Grundhaltung.

Darüber hinaus gilt:

- Wir identifizieren und beurteilen die Risiken wesentlicher falscher Darstellungen aufgrund von dolosen Handlungen oder Irrtümern im Rechenschaftsbericht, planen Prüfungshandlungen als Reaktion auf diese Risiken, führen sie durch und erlangen Prüfungsnachweise, die ausreichend und geeignet sind, um als Grundlage für unser Prüfungsurteil zu dienen. Das Risiko, dass aus dolosen Handlungen resultierende wesentliche falsche Darstellungen nicht aufgedeckt werden, ist höher als ein aus Irrtümern resultierendes, da dolose Handlungen kollusives Zusammenwirken, Fälschungen, beabsichtigte Unvollständigkeiten, irreführende Darstellungen oder das Außerkraftsetzen interner Kontrollen beinhalten können.
- Wir gewinnen ein Verständnis von dem für die Abschlussprüfung relevanten internen Kontrollsystem um Prüfungshandlungen zu planen, die unter den gegebenen Umständen angemessen sind, jedoch nicht mit dem Ziel, ein Prüfungsurteil zur Wirksamkeit des internen Kontrollsystems der Gesellschaft abzugeben.
- Wir beurteilen die Angemessenheit der von den gesetzlichen Vertretern angewandten Rechnungslegungsmethoden sowie die Vertretbarkeit der von den gesetzlichen Vertretern dargestellten geschätzten Werte in der Rechnungslegung und damit zusammenhängende Angaben.
- Wir beurteilen die Gesamtdarstellung, den Aufbau und den Inhalt des Rechenschaftsberichts einschließlich der Angaben sowie ob der Rechenschaftsbericht die zugrunde liegenden Geschäftsvorfälle und Ereignisse in einer Weise wiedergibt, dass ein möglichst getreues Bild erreicht wird.

Wir tauschen uns mit dem Aufsichtsrat unter anderem über den geplanten Umfang und die geplante zeitliche Einteilung der Abschlussprüfung sowie über bedeutsame Prüfungsfeststellungen, einschließlich etwaiger bedeutsamer Mängel im internen Kontrollsystem, die wir während unserer Abschlussprüfung erkennen, aus.

Auftragsverantwortlicher Wirtschaftsprüfer

Der für die Abschlussprüfung auftragsverantwortliche Wirtschaftsprüfer ist Herr Mag. Wilhelm Kovsca.

Wien

14. Dezember 2023

KPMG Austria GmbH

Wirtschaftsprüfungs- und Steuerberatungsgesellschaft

Mag. Wilhelm Kovsca

Wirtschaftsprüfer

Steuerliche Behandlung

Mit Inkrafttreten des neuen Meldeschemas (ab 06.06.2016) wird die steuerliche Behandlung von der Österreichischen Kontrollbank (OeKB) erstellt und auf my.oekb.at veröffentlicht. Die Steuerdateien stehen für sämtliche Fonds zum Download zur Verfügung. Zusätzlich sind die Steuerdateien auch auf unserer Homepage www.rcm.at erhältlich. Hinsichtlich Detailangaben zu den anrechenbaren bzw. rückerstattbaren ausländischen Steuern verweisen wir auf die Homepage my.oekb.at.

Fondsbestimmungen

Fondsbestimmungen gemäß InvFG 2011

Die Fondsbestimmungen für den Investmentfonds Raiffeisen-§ 14-ESG-Mix, Miteigentumsfonds gemäß Investmentfondsgesetz 2011 idgF (InvFG), wurden von der Finanzmarktaufsicht (FMA) genehmigt.

Der Investmentfonds ist ein Organismus zur gemeinsamen Veranlagung in Wertpapieren (OGAW) und wird von der Raiffeisen Kapitalanlage-Gesellschaft m.b.H. (nachstehend „Verwaltungsgesellschaft“ genannt) mit Sitz in Wien verwaltet.

Artikel 1 Miteigentumsanteile

Die Miteigentumsanteile werden durch Anteilscheine (Zertifikate) mit Wertpapiercharakter verkörpert, die auf Inhaber lauten.

Die Anteilscheine werden in Sammelurkunden je Anteilsgattung dargestellt. Es werden keine effektiven Stücke ausgegeben.

Artikel 2 Depotbank (Verwahrstelle)

Die für den Investmentfonds bestellte Depotbank (Verwahrstelle) ist die Raiffeisen Bank International AG, Wien.

Zahlstellen für Anteilscheine sind die Depotbank (Verwahrstelle), die Raiffeisen Landesbanken und die Kathrein Privatbank Aktiengesellschaft, Wien oder sonstige im Prospekt genannte Zahlstellen.

Artikel 3 Veranlagungsinstrumente und -grundsätze

Für den Investmentfonds dürfen nachstehende Vermögenswerte nach Maßgabe des InvFG unter Einhaltung des § 25 Abs. 1 Z 5 bis 8, Abs. 2 bis 4 und Abs. 6 bis 8 Pensionskassengesetz in der Fassung BGBl. I Nr. 68/2015 (PKG)¹ ausgewählt werden. Der Investmentfonds ist somit zur Veranlagung von Pensionsrückstellungen gemäß § 14 Abs. 7 Z 4 lit e Einkommensteuergesetz geeignet.

Der Investmentfonds investiert zumindest 51 % des Fondsvermögens in Anteile anderer Investmentfonds. Für den Fonds werden nur Anteile an als nachhaltig eingestuftem Investmentfonds (Art. 8 und Art. 9 der Offenlegungsverordnung / VO (EU) 2019/2088) erworben. Auf Einzeltitelbasis (d.h. ohne Berücksichtigung der derivativen Instrumente und der Sichteinlagen oder kündbaren Einlagen) investiert der Fonds ausschließlich in Wertpapiere und Geldmarktinstrumente, deren Emittenten auf Basis von ESG-Kriterien (Environmental, Social, Governance) als nachhaltig eingestuft wurden.

Im Zuge der Einzeltitelveranlagungen ist die Veranlagung in Unternehmen der Rüstungsbranche oder Unternehmen, die gegen Arbeits- und Menschenrechte verstoßen oder deren Umsatz aus der Produktion bzw. Förderung sowie zu einem substantiellen Teil aus der Aufbereitung bzw. Verwendung oder sonstiger Dienstleistungen im Bereich Kohle generiert wird, ausgeschlossen. Darüber hinaus werden Unternehmen ausgeschlossen, die maßgebliche Komponenten im Bereich „geächtete“ Waffen (z.B. Streumunition, chemische Waffen, Landminen) herstellen, oder deren Unternehmensführung ein gewisses Qualitätsniveau nicht erfüllt. Derivative Instrumente, die Nahrungsmittelspekulation ermöglichen oder unterstützen können, werden ebenfalls nicht erworben. Nähere Informationen zu den Negativkriterien sind im Prospekt (Abschnitt II, Punkt 13.1) enthalten.

Die Nachhaltigkeit im Anlageprozess wird durch eine durchgehende Integration von ESG verwirklicht. Neben ökonomischen Faktoren, etwa traditionelle Kriterien wie Rentabilität, Liquidität und Sicherheit, werden somit ökologische und gesellschaftliche Aspekte, ebenso wie verantwortungsvolle Unternehmensführung in die Anlageprozesse integriert.

Aktien, aktienähnliche begebare Wertpapiere, Corporate Bonds und sonstige Beteiligungswertpapiere im Sinne des § 25 Abs. 2 Z 4 PKG dürfen gemeinsam mit „sonstigen Vermögenswerten“ im Sinne des § 25 Abs. 2 Z 6 PKG jeweils direkt oder indirekt über Anteile an Investmentfonds bis zu 70 % des Fondsvermögens erworben werden.

¹ Dementsprechend beziehen sich die weiteren in den Fondsbestimmungen enthaltenen Verweise auf § 25 PKG auf diese Fassung.

Veranlagungen in Vermögenswerten, die auf eine andere Währung als Euro lauten, sind mit insgesamt 30 % des Fondsvermögens begrenzt. Wird das Währungsrisiko durch Kurssicherungsgeschäfte beseitigt, so können diese Veranlagungen den auf Euro lautenden Veranlagungen zugeordnet werden.

Vermögenswerte desselben Ausstellers, mit Ausnahme von Geldeinlagen bei Kreditinstituten sowie Veranlagungen in Schuldverschreibungen des Bundes, eines Bundeslandes, eines anderen EWR-Mitgliedstaates, eines Gliedstaates eines anderen EWR-Mitgliedstaates oder einer internationalen Organisation öffentlich-rechtlichen Charakters, der ein oder mehrere EWR-Mitgliedstaaten angehören, dürfen nur bis zu 5 % des Fondsvermögens erworben werden. Die Einrechnung in diese 5 % Emittentengrenze kann gemäß § 25 Abs. 8 PKG für Vermögenswerte unterbleiben, die indirekt über Anteile an anderen Investmentfonds gehalten werden, sofern es sich dabei um OGAW (§ 2 InvFG 2011) handelt und diese Investmentfonds jeweils bis zu 5 % des Fondsvermögens pro Investmentfonds erworben werden.

Vermögenswerte von Ausstellern, die einer einzigen Unternehmensgruppe im Sinne des InvFG angehören, können bis zu 10 % des Fondsvermögens erworben werden.

Die nachfolgenden Veranlagungsinstrumente werden unter Einhaltung des oben beschriebenen Veranlagungsschwerpunkts für das Fondsvermögen erworben.

Gegebenenfalls können Anteile an Investmentfonds erworben werden, deren Anlagerestriktionen hinsichtlich des obig beschriebenen Veranlagungsschwerpunkts und der unten zu den Veranlagungsinstrumenten angeführten Beschränkungen abweichen. Die jederzeitige Einhaltung des obig beschriebenen Veranlagungsschwerpunkts bleibt hiervon unberührt.

Wertpapiere

Wertpapiere (einschließlich Wertpapiere mit eingebetteten derivativen Instrumenten) dürfen bis zu 49 % des Fondsvermögens erworben werden.

Geldmarktinstrumente

Geldmarktinstrumente dürfen bis zu 49 % des Fondsvermögens erworben werden.

Wertpapiere und Geldmarktinstrumente

Schuldverschreibungen, die von Deutschland, Frankreich, Italien, Österreich, Belgien, Finnland, den Niederlanden, Schweden oder Spanien begeben oder garantiert werden, dürfen direkt oder indirekt über Veranlagungen in Investmentfonds zu mehr als 35 vH des Fondsvermögens erworben werden, sofern die Veranlagung in zumindest sechs verschiedenen Emissionen erfolgt, wobei die Veranlagung in ein und derselben Emission 30 vH des Fondsvermögens nicht überschreiten darf.

Wertpapiere und Geldmarktinstrumente dürfen erworben werden, wenn sie den Kriterien betreffend die Notiz oder den Handel an einem geregelten Markt oder einer Wertpapierbörse gemäß InvFG entsprechen.

Der Erwerb nicht voll eingezahlter Wertpapiere oder Geldmarktinstrumente und von Bezugsrechten auf solche Instrumente oder von nicht voll eingezahlten anderen Finanzinstrumenten ist zulässig.

Wertpapiere und Geldmarktinstrumente, die die im vorstehenden Absatz genannten Kriterien nicht erfüllen, dürfen insgesamt bis zu 10 % des Fondsvermögens erworben werden.

Anteile an Investmentfonds

Anteile an Investmentfonds (OGAW, OGA) dürfen jeweils bis zu 20 % des Fondsvermögens und insgesamt im gesetzlich zulässigen Umfang erworben werden, sofern diese (OGAW bzw. OGA) ihrerseits jeweils zu nicht mehr als 10 % des Fondsvermögens in Anteile anderer Investmentfonds investieren.

Anteile an OGA dürfen insgesamt bis zu 30 % des Fondsvermögens erworben werden.

Derivative Instrumente

Für den Investmentfonds dürfen derivative Instrumente zur Absicherung erworben werden. Zusätzlich können derivative Instrumente im Sinne des § 25 Abs. 1 Z 6 PKG, die nicht der Absicherung dienen, bis zu 49 % des Fondsvermögens erworben werden, wenn sie zur Verringerung von Veranlagungsrisiken oder zur Erleichterung einer effizienten Verwaltung des Fondsvermögens beitragen.

Risiko-Messmethode des Investmentfonds

Der Investmentfonds wendet folgende Risikomessmethode an:

Commitment Ansatz

Der Commitment Wert wird gemäß dem 3. Hauptstück der 4. Derivate-Risikoberechnungs- und MeldeV idgF ermittelt.

Das Gesamtrisiko derivativer Instrumente, die nicht der Absicherung dienen, darf 49 % des Gesamtnettowerts des Fondsvermögens nicht überschreiten.

Sichteinlagen oder kündbare Einlagen

Sichteinlagen und kündbare Einlagen mit einer Laufzeit von höchstens 12 Monaten dürfen bis zu 49 % des Fondsvermögens gehalten werden. Es ist kein Mindestbankguthaben zu halten.

Im Rahmen von Umschichtungen des Fondsportfolios und/oder der begründeten Annahme drohender Verluste bei Anteilen an Investmentfonds kann der Investmentfonds den Anteil an Anteilen an Investmentfonds unterschreiten und einen höheren Anteil an Sichteinlagen oder kündbaren Einlagen mit einer Laufzeit von höchstens 12 Monaten aufweisen.

Vorübergehend aufgenommene Kredite

Die Verwaltungsgesellschaft darf für Rechnung des Investmentfonds vorübergehend Kredite bis zur Höhe von 10 % des Fondsvermögens aufnehmen.

Pensionsgeschäfte

Pensionsgeschäfte dürfen bis zu 100 % des Fondsvermögens eingesetzt werden.

Wertpapierleihe

Wertpapierleihegeschäfte dürfen bis zu 30 % des Fondsvermögens eingesetzt werden.

Der Erwerb von Veranlagungsinstrumenten ist nur einheitlich für den ganzen Investmentfonds und nicht für eine einzelne Anteilsgattung oder eine Gruppe von Anteilsgattungen zulässig.

Dies gilt jedoch nicht für Währungssicherungsgeschäfte. Diese können auch ausschließlich zugunsten einer einzigen Anteilsgattung abgeschlossen werden. Ausgaben und Einnahmen aufgrund eines Währungssicherungsgeschäfts werden ausschließlich der betreffenden Anteilsgattung zugeordnet.

Artikel 4 Modalitäten der Ausgabe und Rücknahme

Die Berechnung des Anteilswertes erfolgt in EUR oder in der Währung der jeweiligen Anteilsgattung.

Der Wert der Anteile wird an jedem österreichischen Bankarbeitstag ermittelt.

Ausgabe und Ausgabeaufschlag

Die Ausgabe erfolgt zu jedem österreichischen Bankarbeitstag.

Der Ausgabepreis ergibt sich aus dem Anteilswert zuzüglich eines Aufschlages pro Anteil in Höhe von bis zu 3 % zur Deckung der Ausgabekosten der Verwaltungsgesellschaft.

Die Ausgabe der Anteile ist grundsätzlich nicht beschränkt, die Verwaltungsgesellschaft behält sich jedoch vor, die Ausgabe von Anteilscheinen vorübergehend oder vollständig einzustellen.

Es liegt im Ermessen der Verwaltungsgesellschaft, eine Staffelung des Ausgabeaufschlags vorzunehmen.

Rücknahme und Rücknahmeabschlag

Die Rücknahme erfolgt zu jedem österreichischen Bankarbeitstag.

Der Rücknahmepreis ergibt sich aus dem Anteilswert. Es fällt kein Rücknahmeabschlag an.

Auf Verlangen eines Anteilinhabers ist diesem sein Anteil an dem Investmentfonds zum jeweiligen Rücknahmepreis gegen Rückgabe des Anteilscheines auszuführen.

Artikel 5 Rechnungsjahr

Das Rechnungsjahr des Investmentfonds ist die Zeit vom 1. September bis zum 31. August.

Artikel 6 Anteilsgattungen und Ertragnisverwendung

Für den Investmentfonds können Ausschüttungsanteilscheine, Thesaurierungsanteilscheine mit KESSt-Auszahlung und Thesaurierungsanteilscheine ohne KESSt-Auszahlung ausgegeben werden.

Für diesen Investmentfonds können verschiedene Gattungen von Anteilscheinen ausgegeben werden. Die Bildung der Anteilsgattungen sowie die Ausgabe von Anteilen einer Anteilsgattung liegen im Ermessen der Verwaltungsgesellschaft.

Ertragnisverwendung bei Ausschüttungsanteilscheinen (Ausschütter)

Die während des Rechnungsjahres vereinnahmten Erträge (Zinsen und Dividenden) können nach Deckung der Kosten nach dem Ermessen der Verwaltungsgesellschaft ausgeschüttet werden. Eine Ausschüttung kann unter Berücksichtigung der Interessen der Anteilinhaber unterbleiben. Ebenso steht die Ausschüttung von Erträgen aus der Veräußerung von Vermögenswerten des Investmentfonds einschließlich von Bezugsrechten im Ermessen der Verwaltungsgesellschaft. Eine Ausschüttung aus der Fondssubstanz sowie Zwischenausschüttungen sind zulässig.

Das Fondsvermögen darf durch Ausschüttungen in keinem Fall das im Gesetz vorgesehene Mindestvolumen für eine Kündigung unterschreiten.

Die Beträge sind an die Inhaber von Ausschüttungsanteilscheinen ab 15. November des folgenden Rechnungsjahres auszuschütten, der Rest wird auf neue Rechnung vorgetragen.

Jedenfalls ist ab 15. November der gemäß InvFG ermittelte Betrag auszuführen, der zutreffendenfalls zur Deckung einer auf den ausschüttungsgleichen Ertrag des Anteilscheines entfallenden Kapitalertragsteuerabfuhrpflicht zu verwenden ist, es sei denn, die Verwaltungsgesellschaft stellt durch Erbringung entsprechender Nachweise von den depoführenden Stellen sicher, dass die Anteilscheine im Auszahlungszeitpunkt nur von Anteilhabern gehalten werden können, die entweder nicht der inländischen Einkommen- oder Körperschaftsteuer unterliegen oder bei denen die Voraussetzungen für eine Befreiung gemäß § 94 des Einkommensteuergesetzes bzw. für eine Befreiung von der Kapitalertragsteuer vorliegen.

Ertragnisverwendung bei Thesaurierungsanteilscheinen mit KESSt-Auszahlung (Thesaurierer)

Die während des Rechnungsjahres vereinnahmten Erträge nach Deckung der Kosten werden nicht ausgeschüttet. Es ist bei Thesaurierungsanteilscheinen ab 15. November der gemäß InvFG ermittelte Betrag auszuführen, der zutreffendenfalls zur Deckung einer auf den ausschüttungsgleichen Ertrag des Anteilscheines entfallenden Kapitalertragsteuerabfuhrpflicht zu verwenden ist, es sei denn, die Verwaltungsgesellschaft stellt durch Erbringung entsprechender Nachweise von den depoführenden Stellen sicher, dass die Anteilscheine im Auszahlungszeitpunkt nur von Anteilhabern gehalten werden können, die entweder nicht der inländischen Einkommen- oder Körperschaftsteuer unterliegen oder bei denen die Voraussetzungen für eine Befreiung gemäß § 94 des Einkommensteuergesetzes bzw. für eine Befreiung von der Kapitalertragsteuer vorliegen.

Ertragnisverwendung bei Thesaurierungsanteilscheinen ohne KESSt-Auszahlung (Vollthesaurierer)

Die während des Rechnungsjahres vereinnahmten Erträge nach Deckung der Kosten werden nicht ausgeschüttet. Es wird keine Auszahlung gemäß InvFG vorgenommen. Der für das Unterbleiben der KESSt-Auszahlung auf den Jahresertrag gemäß InvFG maßgebliche Zeitpunkt ist jeweils der 15. November des folgenden Rechnungsjahres.

Die Verwaltungsgesellschaft stellt durch Erbringung entsprechender Nachweise von den depoführenden Stellen sicher, dass die Anteilscheine im Auszahlungszeitpunkt nur von Anteilhabern gehalten werden können, die entweder nicht der inländischen Einkommen- oder Körperschaftsteuer unterliegen oder bei denen die Voraussetzungen für eine Befreiung gemäß § 94 des Einkommensteuergesetzes bzw. für eine Befreiung von der Kapitalertragsteuer vorliegen.

Werden diese Voraussetzungen zum Auszahlungszeitpunkt nicht erfüllt, ist der gemäß InvFG ermittelte Betrag durch Gutschrift des jeweils depoführenden Kreditinstituts auszuführen.

Ertragnisverwendung bei Thesaurierungsanteilscheinen ohne KEST-Auszahlung (Vollthesaurierter Auslandstranche)

Der Vertrieb der Thesaurierungsanteilscheine ohne KEST-Auszahlung erfolgt ausschließlich im Ausland.

Die während des Rechnungsjahres vereinnahmten Erträge nach Deckung der Kosten werden nicht ausgeschüttet. Es wird keine Auszahlung gemäß InvFG vorgenommen.

Die Verwaltungsgesellschaft stellt durch Erbringung entsprechender Nachweise sicher, dass die Anteilscheine im Auszahlungszeitpunkt nur von Anteilhabern gehalten werden können, die entweder nicht der inländischen Einkommen- oder Körperschaftsteuer unterliegen oder bei denen die Voraussetzungen für eine Befreiung gemäß § 94 des Einkommensteuergesetzes bzw. für eine Befreiung von der Kapitalertragssteuer vorliegen. Als solcher Nachweis gilt das kumulierte Vorliegen von Erklärungen sowohl der Depotbank als auch der Verwaltungsgesellschaft, dass ihnen kein Verkauf an andere Personen bekannt ist.

Artikel 7 Verwaltungsgebühr, Ersatz von Aufwendungen, Abwicklungsgebühr

Die Verwaltungsgesellschaft erhält für ihre Verwaltungstätigkeit eine jährliche Vergütung bis zu einer Höhe von 1,50 % des Fondsvermögens, die für jeden Kalendertag auf Basis des jeweiligen Fondsvermögens errechnet, abgegrenzt und monatlich entnommen wird.

Diese Vergütung reduziert sich um jenen Betrag (max. 1,50 vH p.a.), den die Verwaltungsgesellschaft für jene Teile des Fonds, die sie in Anteilen eines von ihr verwalteten Investmentfonds veranlagt hat, an Verwaltungsgebühr in jenem Investmentfonds erhalten hat.

Die Verwaltungsgesellschaft hat Anspruch auf Ersatz aller durch die Verwaltung entstandenen Aufwendungen.

Es liegt im Ermessen der Verwaltungsgesellschaft, eine Staffelung der Verwaltungsgebühr vorzunehmen.

Die Kosten bei Einführung neuer Anteilsgattungen für bestehende Sondervermögen werden zu Lasten der Anteilspreise der neuen Anteilsgattungen in Rechnung gestellt.

Bei Abwicklung des Investmentfonds erhält die abwickelnde Stelle eine Vergütung von 0,5 % des Fondsvermögens.

Nähere Angaben und Erläuterungen zu diesem Investmentfonds finden sich im Prospekt.

Anhang

Liste der Börsen mit amtlichem Handel und von organisierten Märkten

1. Börsen mit amtlichem Handel und organisierten Märkten in den Mitgliedstaaten des EWR sowie Börsen in europäischen Ländern außerhalb der Mitgliedstaaten des EWR, die als gleichwertig mit geregelten Märkten gelten

Jeder Mitgliedstaat hat ein aktuelles Verzeichnis der von ihm genehmigten Märkte zu führen. Dieses Verzeichnis ist den anderen Mitgliedstaaten und der Kommission zu übermitteln.

Die Kommission ist gemäß dieser Bestimmung verpflichtet, einmal jährlich ein Verzeichnis der ihr mitgeteilten geregelten Märkte zu veröffentlichen.

Infolge verringerter Zugangsschranken und der Spezialisierung in Handelssegmente ist das Verzeichnis der „geregelten Märkte“ größeren Veränderungen unterworfen. Die Kommission wird daher neben der jährlichen Veröffentlichung eines Verzeichnisses im Amtsblatt der Europäischen Union eine aktualisierte Fassung auf ihrer offiziellen Internetseite zugänglich machen.

1.1. Das aktuell gültige Verzeichnis der geregelten Märkte finden Sie unter

https://registers.esma.europa.eu/publication/searchRegister?core=esma_registers_upreg?

1.2. Folgende Börsen sind unter das Verzeichnis der Geregelten Märkte zu subsumieren:

- | | | |
|--------|-----------|---|
| 1.2.1. | Luxemburg | Euro MTF Luxemburg |
| 1.2.2. | Schweiz | SIX Swiss Exchange AG, BX Swiss AG ³ |

1.3. Gemäß § 67 Abs. 2 Z 2 InvFG anerkannte Märkte im EWR:

Märkte im EWR, die von den jeweils zuständigen Aufsichtsbehörden als anerkannte Märkte eingestuft werden.

HINWEIS

Nach dem Ausscheiden des Vereinigten Königreichs Großbritannien und Nordirland (GB) aus der EU und dem Verlust des Status als EWR-Mitgliedstaats, haben die dort ansässigen Börsen / geregelten Märkte ihren Status als EWR-Börsen / geregelte Märkte verloren. Seit diesem Zeitpunkt gelten die in GB ansässigen Börsen und geregelten Märkte

Cboe Europe Equities Regulated Market – Integrated Book Segment, London Metal Exchange, Cboe Europe Equities Regulated Market – Reference Price Book Segment, Cboe Europe Equities Regulated Market – Off-Book Segment, London Stock Exchange Regulated Market (derivatives), NEX Exchange Main Board (non-equity), London Stock Exchange Regulated Market, NEX Exchange Main Board (equity), Euronext London Regulated Market, ICE FUTURES EUROPE, ICE FUTURES EUROPE - AGRICULTURAL PRODUCTS DIVISION, ICE FUTURES EUROPE - FINANCIAL PRODUCTS DIVISION, ICE FUTURES EUROPE - EQUITY PRODUCTS DIVISION und Gibraltar Stock Exchange

als in diesen Fondsbestimmungen ausdrücklich vorgesehene Börsen bzw. anerkannte geregelte Märkte eines Drittlandes im Sinne des InvFG 2011 bzw. der OGAW-RL.

2. Börsen in europäischen Ländern außerhalb der Mitgliedstaaten des EWR

- | | | |
|------|----------------------|---|
| 2.1. | Bosnien Herzegowina: | Sarajevo, Banja Luka |
| 2.2. | Montenegro: | Podgorica |
| 2.3. | Russland: | Moscow Exchange |
| 2.4. | Serbien: | Belgrad |
| 2.5. | Türkei: | Istanbul (betr. Stock Market nur "National Market") |

3. Börsen in außereuropäischen Ländern

- | | | |
|------|--------------|--|
| 3.1. | Australien: | Sydney, Hobart, Melbourne, Perth |
| 3.2. | Argentinien: | Buenos Aires |
| 3.3. | Brasilien: | Rio de Janeiro, Sao Paulo |
| 3.4. | Chile: | Santiago |
| 3.5. | China: | Shanghai Stock Exchange, Shenzhen Stock Exchange |

² Zum Öffnen des Verzeichnisses in der Spalte links unter „Entity Type“ die Einschränkung auf „Regulated market“ auswählen und auf „Search“ (bzw. auf „Show table columns“ und „Update“) klicken. Der Link kann durch die ESMA geändert werden.

³ Aufgrund des Auslaufens der Börsenäquivalenz für die Schweiz sind die SIX Swiss Exchange AG und die BX Swiss AG bis auf Weiteres unter Punkt 2 "Börsen in europäischen Ländern außerhalb der Mitgliedstaaten des EWR" zu subsumieren.

3.6.	Hongkong:	Hongkong Stock Exchange
3.7.	Indien:	Mumbai
3.8.	Indonesien:	Jakarta
3.9.	Israel:	Tel Aviv
3.10.	Japan:	Tokyo, Osaka, Nagoya, Fukuoka, Sapporo
3.11.	Kanada:	Toronto, Vancouver, Montreal
3.12.	Kolumbien:	Bolsa de Valores de Colombia
3.13.	Korea:	Korea Exchange (Seoul, Busan)
3.14.	Malaysia:	Kuala Lumpur, Bursa Malaysia Berhad
3.15.	Mexiko:	Mexiko City
3.16.	Neuseeland:	Wellington, Auckland
3.17.	Peru	Bolsa de Valores de Lima
3.18.	Philippinen:	Philippine Stock Exchange
3.19.	Singapur:	Singapur Stock Exchange
3.20.	Südafrika:	Johannesburg
3.21.	Taiwan:	Taipei
3.22.	Thailand:	Bangkok
3.23.	USA:	New York, NYCE American, New York Stock Exchange (NYSE), Philadelphia, Chicago, Boston, Cincinnati, Nasdaq
3.24.	Venezuela:	Caracas
3.25.	Vereinigte Arabische Emirate:	Abu Dhabi Securities Exchange (ADX)

4. Organisierte Märkte in Ländern außerhalb der Mitgliedstaaten der Europäischen Union

4.1.	Japan:	Over the Counter Market
4.2.	Kanada:	Over the Counter Market
4.3.	Korea:	Over the Counter Market
4.4.	Schweiz:	Over the Counter Market
		der Mitglieder der International Capital Market Association (ICMA), Zürich
4.5.	USA	Over The Counter Market (unter behördlicher Beaufsichtigung wie z.B. durch SEC, FINRA)

5. Börsen mit Futures und Options Märkten

5.1.	Argentinien:	Bolsa de Comercio de Buenos Aires
5.2.	Australien:	Australian Options Market, Australian Securities Exchange (ASX)
5.3.	Brasilien:	Bolsa Brasileira de Futuros, Bolsa de Mercadorias & Futuros, Rio de Janeiro Stock Exchange, Sao Paulo Stock Exchange
5.4.	Hongkong:	Hong Kong Futures Exchange Ltd.
5.5.	Japan:	Osaka Securities Exchange, Tokyo International Financial Futures Exchange, Tokyo Stock Exchange
5.6.	Kanada:	Montreal Exchange, Toronto Futures Exchange
5.7.	Korea:	Korea Exchange (KRX)
5.8.	Mexiko:	Mercado Mexicano de Derivados
5.9.	Neuseeland:	New Zealand Futures & Options Exchange
5.10.	Philippinen:	Manila International Futures Exchange
5.11.	Singapur:	The Singapore Exchange Limited (SGX)
5.12.	Südafrika:	Johannesburg Stock Exchange (JSE), South African Futures Exchange (SAFEX)
5.13.	Türkei:	TurkDEX
5.14.	USA:	NYCE American, Chicago Board Options Exchange, Chicago Board of Trade, Chicago Mercantile Exchange, Comex, FINEX, ICE Future US Inc. New York, Nasdaq, New York Stock Exchange, Boston Options Exchange (BOX)

Name des Produkts:

Raiffeisen-§ 14-ESG-Mix

Unternehmenskennung (LEI-Code): 5299009JQMXLHMYS7464

Das Produkt (der Fonds) wird von der Raiffeisen Kapitalanlage-Gesellschaft m.b.H. als Verwaltungsgesellschaft verwaltet. Fondsmanager: Raiffeisen Kapitalanlage-Gesellschaft m.b.H.

Eine **nachhaltige Investition** ist eine Investition in eine Wirtschaftstätigkeit, die zur Erreichung eines Umweltziels oder sozialen Ziels beiträgt, vorausgesetzt, dass diese Investition keine Umweltziele oder sozialen Ziele erheblich beeinträchtigt und die Unternehmen, in die investiert wird, Verfahrensweisen einer guten Unternehmensführung anwenden.

Die **EU-Taxonomie** ist ein Klassifikationssystem, das in der Verordnung (EU) 2020/852 festgelegt ist und ein Verzeichnis von **ökologisch nachhaltigen Wirtschaftstätigkeiten** enthält. In dieser Verordnung ist kein Verzeichnis der sozial nachhaltigen Wirtschaftstätigkeiten festgelegt. Nachhaltige Investitionen mit einem Umweltziel könnten taxonomiekonform sein oder nicht.

Ökologische und/oder soziale Merkmale

Wurden mit diesem Finanzprodukt nachhaltige Investitionen angestrebt?	
<input checked="" type="radio"/> <input checked="" type="radio"/> <input type="checkbox"/> Ja	<input checked="" type="radio"/> <input type="radio"/> <input checked="" type="checkbox"/> Nein
<input type="checkbox"/> Es wurden damit nachhaltige Investitionen mit einem Umweltziel getätigt: _____% <ul style="list-style-type: none"> <input type="checkbox"/> in Wirtschaftstätigkeiten, die nach der EU-Taxonomie als ökologisch nachhaltig einzustufen sind <input type="checkbox"/> in Wirtschaftstätigkeiten, die nach der EU-Taxonomie nicht als ökologisch nachhaltig einzustufen sind <input type="checkbox"/> Es wurden damit nachhaltige Investitionen mit einem sozialen Ziel getätigt: _____%	<input type="checkbox"/> Es wurden damit ökologische/soziale Merkmale beworben und obwohl keine nachhaltigen Investitionen angestrebt wurden, enthielt es _____% an nachhaltigen Investitionen <ul style="list-style-type: none"> <input type="checkbox"/> mit einem Umweltziel in Wirtschaftstätigkeiten, die nach der EU-Taxonomie als ökologisch nachhaltig einzustufen sind <input type="checkbox"/> mit einem Umweltziel in Wirtschaftstätigkeiten, die nach der EU-Taxonomie nicht als ökologisch nachhaltig einzustufen sind <input type="checkbox"/> mit einem sozialen Ziel <input checked="" type="checkbox"/> Es wurden damit ökologische/soziale Merkmale beworben, aber keine nachhaltigen Investitionen getätigt.



Inwieweit wurden die mit dem Finanzprodukt beworbenen ökologischen und/oder sozialen Merkmale erfüllt?

Der Fonds berücksichtigte im Zuge der Veranlagung ökologische und soziale Merkmale, wie insbesondere Klimawandel, Naturkapital & Biodiversität, Umweltverschmutzung und Abfall, ökologische Verbesserungsmöglichkeiten (wie grüne Technologien und erneuerbare Energien), Humanressourcen, Produkthaftung & -sicherheit, Beziehung zu Interessensgruppen sowie soziale Verbesserungsmöglichkeiten (wie Zugang zu Gesundheitsversorgung). Corporate Governance sowie unternehmerisches Verhalten & Unternehmensethik (gesamt „gute Unternehmensführung“) waren jedenfalls Voraussetzung für eine Veranlagung. Es bestand keine Beschränkung auf bestimmte ökologische oder soziale Merkmale.

Zur Erreichung der beworbenen ökologischen oder sozialen Merkmale wurde kein Referenzwert bestimmt.

Mit **Nachhaltigkeitsindikatoren** wird gemessen, inwieweit die mit dem Finanzprodukt beworbenen ökologischen oder sozialen Merkmale erreicht werden.

- **Wie haben die Nachhaltigkeitsindikatoren abgeschnitten?**
Die Verwaltungsgesellschaft analysiert laufend Unternehmen und Staaten auf Basis interner und externer Researchquellen. Die Ergebnisse dieses Nachhaltigkeitsresearch münden gemeinsam mit einer gesamtheitlichen ESG-Bewertung, inkludierend einer ESG-Risikobewertung in den sogenannten ‚Raiffeisen-ESG-Indikator‘. Der Raiffeisen ESG-Indikator wird auf einer Skala von 0-100 gemessen. Die Beurteilung erfolgt unter Berücksichtigung der jeweiligen Unternehmensbranche.
Der Raiffeisen-ESG-Indikator betrug zum Ende des Rechnungsjahres: 72,30
- **... und im Vergleich zu vorangegangenen Zeiträumen?**
Rechnungsjahr 1.9.2021-31.8.2022: 71,2
- **Welche Ziele verfolgten die nachhaltigen Investitionen, die mit dem Finanzprodukt teilweise getätigt wurden, und wie trägt die nachhaltige Investition zu diesen Zielen bei?**
Im abgelaufenen Rechnungsjahr hat der Fonds ökologische und soziale Merkmale berücksichtigt, aber keine nachhaltige Investition angestrebt.

Zum Ende des Rechnungsjahres hat das Ausmaß der Investitionen in Wirtschaftstätigkeiten, die ökologisch nachhaltig im Sinne der Taxonomie-Verordnung sind, ein geringfügiges Ausmaß nicht überschritten.

Bei den **wichtigsten nachteiligen Auswirkungen** handelt es sich um die bedeutendsten nachteiligen Auswirkungen von Investitionsentscheidungen auf Nachhaltigkeitsfaktoren in den Bereichen Umwelt, Soziales und Beschäftigung, Achtung der Menschenrechte und Bekämpfung von Korruption und Bestechung.

In der EU-Taxonomie ist der Grundsatz „Vermeidung erheblicher Beeinträchtigungen“ festgelegt, nach dem taxonomiekonforme Investitionen die Ziele der EU-Taxonomie nicht erheblich beeinträchtigen dürfen, und es sind spezifische EU-Kriterien beigefügt.

Der Grundsatz „Vermeidung erheblicher Beeinträchtigungen“ findet nur bei denjenigen dem Finanzprodukt zugrunde liegenden Investitionen Anwendung, die die EU-Kriterien für ökologisch nachhaltige Wirtschaftsaktivitäten berücksichtigen. Die dem verbleibenden Teil dieses Finanzprodukts zugrunde liegenden Investitionen berücksichtigen nicht die EU-Kriterien für ökologisch nachhaltige Wirtschaftsaktivitäten.

Alle anderen nachhaltigen Investitionen dürfen ökologische oder soziale Ziele ebenfalls nicht erheblich beeinträchtigen.



Wie wurden bei diesem Finanzprodukt die wichtigsten nachteiligen Auswirkungen auf Nachhaltigkeitsfaktoren berücksichtigt?

Die Berücksichtigung der wichtigsten nachteiligen Auswirkungen von Investitionsentscheidungen auf Nachhaltigkeitsfaktoren erfolgte bei einer etwaigen Veranlagung in Einzeltitel und (indirekt) bei der Veranlagung in nachhaltige Fonds der Verwaltungsgesellschaft durch Negativkriterien, durch Integration von ESG-Research im Investmentprozess (ESG-Scores) und in der Titelauswahl (Positivkriterien). Die Verwendung von Positivkriterien beinhaltet die absolute und relative Bewertung von Unternehmen in Bezug auf Stakeholder-bezogene Daten, wie etwa im Bereich Mitarbeiter, Gesellschaft, Lieferanten,

Geschäftsethik und Umwelt bzw. die absolute und relative Bewertung von Staaten in Bezug auf eine nachhaltige Entwicklung bezogene Faktoren wie das politische System, Menschenrechte, soziale Strukturen, Umweltressourcen und den Umgang mit dem Klimawandel. Zusätzlich wurde bei Unternehmen durch das „Engagement“ in Form von Unternehmensdialogen und insbesondere Ausübung von Stimmrechten auf die Reduktion von nachteiligen Nachhaltigkeitsauswirkungen hingewirkt. Diese unternehmensbezogenen Engagementaktivitäten wurden unabhängig von einer konkreten Veranlagung im jeweiligen Unternehmen durchgeführt.

Die Tabelle zeigt die Themengebiete, aus denen Nachhaltigkeitsindikatoren für nachteilige Auswirkungen insbesondere berücksichtigt werden, sowie die Maßnahmen, die schwerpunktmäßig zum Einsatz kommen.

Unternehmen		Negativkriterien	Positivkriterien
Umwelt	Treibhausgasemissionen	✓	✓
	Tätigkeiten, die sich nachteilig auf Gebiete mit schutzbedürftiger Biodiversität auswirken	✓	✓
	Wasser (Verschmutzung, Verbrauch)		✓
	Gefährlicher Abfall		✓
Soziales und Beschäftigung	Verstöße bzw. mangelnde Prozesse zu United Nations Global Compact (Initiative für verantwortungsvolle Unternehmensführung) und OECD-Leitsätzen für multinationale Unternehmen; Arbeitsunfälle	✓	✓
	Geschlechtergerechtigkeit		✓
	Kontroversielle Waffen	✓	✓

Staaten und supranationale Organisationen		Negativkriterien	Positivkriterien
Umwelt	Treibhausgasemissionen	✓	✓
Soziales	Verstoß gegen soziale Bestimmungen in internationalen Verträgen und Übereinkommen sowie den Grundsätzen der Vereinten Nationen	✓	✓



Welche sind die Hauptinvestitionen dieses Finanzprodukts?

Die Liste umfasst die folgenden Investitionen, auf die **der größte Anteil** der im Bezugszeitraum getätigten **Investitionen** des Finanzprodukts entfiel: Rechnungsjahr 01.09.2022 - 31.08.2023

Größte Investitionen	Sektor	in % der Vermögenswerte	Land
LU0248044454	JPMorgan Funds - JPM Euroland Equity I (acc) - EUR	n.v.	5,09 Luxemburg
LU0191250090	Goldman Sachs Funds III - Goldman Sachs Eurozone Equity Inc	n.v.	4,96 Luxemburg
LU0528104002	AB SICAV I - Eurozone Equity Portfolio S1	n.v.	4,48 Luxemburg
DE0001030732	BUNDESREPUB. DEUTSCHLAND DBR 0 08/15/31	Regierung / Staat	1,13 Deutschland
LU0332400828	JPMorgan Funds - JPM Emerging Markets Local Currency Debt C	n.v.	1,01 Luxemburg
IE00B986FT65	Neuberger Berman Investment Funds Plc - Neuberger Berman Em	n.v.	0,96 Irland
DE0001102507	BUNDESREPUB. DEUTSCHLAND DBR 0 08/15/30	Regierung / Staat	0,95 Deutschland
IT0005438004	BUONI POLIENNALI DEL TES BTPS 1 1/2 04/30/45	Regierung / Staat	0,75 Italien
IT0005480980	BUONI POLIENNALI DEL TES BTPS 2.15 09/01/52	Regierung / Staat	0,71 Italien
IT0005482994	BUONI POLIENNALI DEL TES BTPS 0.1 05/15/33	Regierung / Staat	0,61 Italien
FR0014002JM6	FRANCE (GOVT OF) FRTR 0 1/2 06/25/44	Regierung / Staat	0,57 Frankreich

DE0001030716	BUNDESobligation OBL 0 10/10/25	Regierung / Staat	0,56	Deutschland
AU0000101792	AUSTRALIAN GOVERNMENT ACGB 1 11/21/31	Regierung / Staat	0,55	Australien
US459058KA05	INTL BK RECON & DEVELOP IBRD 1 5/8 11/03/31	Regierung / Staat	0,55	Vereinigte Staaten von Amerika
XS0114126294	EUROPEAN INVESTMENT BANK EIB 5 5/8 06/07/32	Regierung / Staat	0,53	Luxemburg



Wie hoch war der Anteil der nachhaltigkeitsbezogenen Investitionen?

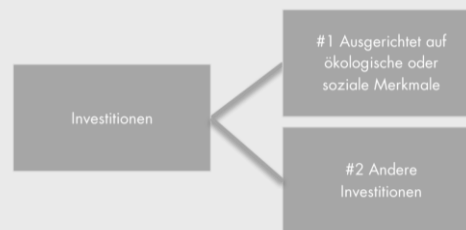
Mit nachhaltigkeitsbezogenen Investitionen sind alle Investitionen gemeint, die zur Erreichung der ökologischen und/oder sozialen Merkmale im Rahmen der Anlagestrategie beitragen.

Wie sah die Vermögensallokation aus?

Die im folgenden angegebenen Werte beziehen sich auf das Ende des Rechnungsjahres. Anteile an Investmentfonds werden nicht durchgerechnet. #1 und #2 beziehen sich auf die Gesamtfonds-Betrachtung.

Die **Vermögensallokation** gibt den jeweiligen Anteil der Investitionen in bestimmte Vermögenswerte an.

Zum Berichtsstichtag waren 99,7 % der Investitionen des gesamten Fondsvermögens auf ökologische oder soziale Merkmale gemäß der Anlagestrategie ausgerichtet (#1, siehe auch Informationen unter „Inwieweit wurden die mit dem Finanzprodukt beworbenen ökologischen und/oder sozialen Merkmale erfüllt?“). 0,3 % des gesamten Fondsvermögens waren „andere Investitionen“ (#2, siehe auch Informationen unter „Welche Investitionen fielen unter „Andere Investitionen“, welcher Anlagezweck wurde mit ihnen verfolgt und gab es einen ökologischen oder sozialen Mindestschutz?“).



#1 Ausgerichtet auf ökologische oder soziale Merkmale umfasst Investitionen des Finanzprodukts, die zur Erreichung der beworbenen ökologischen oder sozialen Merkmale getätigt wurden.

#2 Andere Investitionen umfasst die übrigen Investitionen des Finanzprodukts, die weder auf ökologische oder soziale Merkmale ausgerichtet sind noch als nachhaltige Investitionen eingestuft werden.

In welchen Wirtschaftssektoren wurden die Investitionen getätigt?

Anteile an Investmentfonds wurden soweit wie möglich durchgerechnet.

Anlagestruktur	Anteil Fonds in %
Regierung / Staat	75,94
Finanzen	7,92
Bankguthaben	3,67
Versorgungsbetriebe	3,16
Industrie	2,42
Verbraucher, azyklisch	2,19
Sonstige / Others	4,70
Gesamt / Total	100,00

Taxonomiekonforme Tätigkeiten, ausgedrückt durch den Anteil der:

- **Umsatzerlöse**, die die gegenwärtige „Umweltfreundlichkeit“ der Unternehmen, in die investiert wird, widerspiegeln.
- **Investitionsausgaben** (CapEx), die die umweltfreundlichen, für den Übergang zu einer grünen Wirtschaftsrelevanten Investition der Unternehmen, in die investiert wird aufzeigen.
- **Betriebsausgaben** (OpEx), die die umweltfreundlichen betrieblichen Aktivitäten der Unternehmen, in die investiert wird, widerspiegeln

Mit Blick auf die EU-Taxonomiekonformität umfassen die Kriterien für **fossiles Gas** die Begrenzung der Emissionen und die Umstellung auf voll erneuerbare Energie oder CO₂-arme Kraftstoffe bis Ende 2035. Die Kriterien für **Kernenergie** beinhalten umfassende Sicherheits- und Abfallentsorgungsvorschriften.

Ermöglichende Tätigkeiten wirken unmittelbar ermöglichend darauf hin, dass andere Tätigkeiten einen wesentlichen Beitrag zu den Umweltzielen leisten.

Übergangstätigkeiten sind Tätigkeiten, für die es noch keine CO₂-armen Alternativen gibt und die unter anderem Treibhausgasemissionswerte aufweisen, die den besten Leistungen entsprechen.



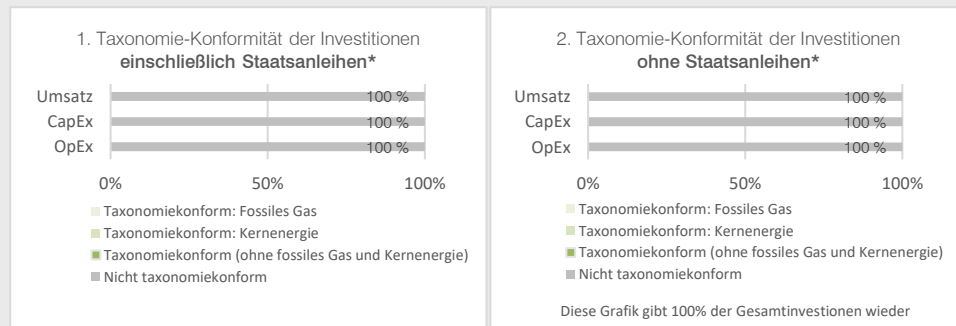
Inwiefern waren die nachhaltigen Investitionen mit einem Umweltziel mit der EU-Taxonomie konform?

Zum Ende des Rechnungsjahres hat das Ausmaß der Investitionen in Wirtschaftstätigkeiten, die ökologisch nachhaltig im Sinne der Taxonomie-Verordnung sind, ein geringfügiges Ausmaß nicht überschritten.

Wurde mit dem Finanzprodukt in EU-taxonomiekonforme Tätigkeiten im Bereich fossiles Gas und/oder Kernenergie investiert?

- Ja:
- In fossiles Gas
 - In Kernenergie
- Nein.
- Nicht anwendbar.

In den nachstehenden Diagrammen ist in Grün der Prozentsatz der Investitionen zu sehen, die mit der EU-Taxonomie in Einklang gebracht wurden. Da es keine geeignete Methode zur Bestimmung der Taxonomie-Konformität von Staatsanleihen* gibt, zeigt die erste Grafik die Taxonomie-Konformität in Bezug auf alle Investitionen des Finanzprodukts einschließlich der Staatsanleihen, während die zweite Grafik die Taxonomie-Konformität nur in Bezug auf die Investitionen des Finanzprodukts zeigt, die keine Staatsanleihen umfassen.



*Für die Zwecke dieser Diagramme umfasst der Begriff „Staatsanleihen“ alle Risikopositionen gegenüber Staaten.

Wie hoch ist der Anteil der Investitionen, die in Übergangstätigkeiten und ermöglichende Tätigkeiten geflossen sind?

Zum Ende des Rechnungsjahres hat das Ausmaß der Investitionen in Wirtschaftstätigkeiten, die ökologisch nachhaltig im Sinne der Taxonomie-Verordnung sind, ein geringfügiges Ausmaß nicht überschritten.

⁴ Tätigkeiten im Bereich fossiles Gas und/oder Kernenergie sind nur dann EU-taxonomiekonform, wenn sie zur Eindämmung des Klimawandels („Klimaschutz“) beitragen und kein Ziel der EU-Taxonomie erheblich beeinträchtigen –siehe Erläuterung links am Rand. Die vollständigen Kriterien für EU-taxonomiekonforme Wirtschaftstätigkeiten im Bereich fossiles Gas und Kernenergie sind in der Delegierten Verordnung (EU) 2022/1214 der Kommission festgelegt.

- **Wie hat sich der Anteil der Investitionen, die mit der EU-Taxonomie in Einklang gebracht wurden, im Vergleich zu früheren Bezugszeiträumen entwickelt?**

In früheren Berichtszeiträumen hat das Ausmaß der Investitionen in Wirtschaftstätigkeiten, die ökologisch nachhaltig im Sinne der Taxonomie-Verordnung sind, ein geringfügiges Ausmaß nicht überschritten.

- **Wie hoch war der Anteil der nicht mit der EU-Taxonomie konformen nachhaltigen Investitionen mit einem Umweltziel?**

Der Fonds verfolgte im abgelaufenen Rechnungsjahr keine nachhaltige Zielsetzung mit einem Umweltziel, das nicht mit der EU-Taxonomie konform ist.

- **Wie hoch war der Anteil der sozial nachhaltigen Investitionen?**

Der Fonds verfolgte im abgelaufenen Rechnungsjahr keine sozial nachhaltige Zielsetzung.

- **Welche Investitionen fielen unter „Andere Investitionen“, welcher Anlagezweck wurden mit ihnen verfolgt und gab es einen ökologischen oder sozialen Mindestschutz?**

Bei Investitionen, die nicht auf ökologische oder soziale Merkmale ausgerichtet waren, handelte es sich um Sichteinlagen. Die Sichteinlagen unterlagen nicht den Negativkriterien des Anlagestrategie und dienten primär der Liquiditätssteuerung.

Welche Maßnahmen wurden während des Bezugszeitraums zur Erfüllung der ökologischen und/oder sozialen Merkmale ergriffen?



Die drei Nachhaltigkeitssäulen Umwelt („E“ wie environment), Gesellschaft („S“ wie social) und verantwortungsvolle Unternehmensführung („G“ wie governance) waren Grundlage für jede Veranlagungsentscheidung.

Bei der Veranlagung in Anteile anderer Investmentfonds wurden nur Anteile an Investmentfonds, die Nachhaltigkeitskriterien berücksichtigen oder eine nachhaltige Investition anstreben (Art. 8 und Art. 9 der Offenlegungsverordnung / VO (EU) 2019/2088) erworben. Auf Einzeltitelbasis (d.h. ohne Berücksichtigung der derivativen Instrumente und der Sichteinlagen oder kündbaren Einlagen) investierte der Fonds ausschließlich in Wertpapiere und Geldmarktinstrumente, deren Emittenten auf Basis von ESG-Kriterien (Environmental, Social, Governance) als nachhaltig eingestuft wurden.

Die Entwicklung des Nachhaltigkeitsindikators (siehe dazu unter „Methoden für ökologische oder soziale Merkmale“) wurde zum Ende des Rechnungsjahres überprüft und im Rechenschaftsbericht des Fonds ausgewiesen.

Im Rahmen des internen Limitsystems wurde der MSCI ESG Score laufend überwacht und gegen definierte Grenzen im Hinblick auf die Bewerbung von ökologischen und/oder sozialen Merkmalen geprüft.

Die definierten Negativkriterien wurden auf täglicher Basis im Rahmen des internen Limitsystems geprüft.

Zur Umsetzung der Mitwirkungspolitik finden Sie nähere Informationen im jährlich erstellten Engagementbericht auf der Internetseite der Verwaltungsgesellschaft im Abschnitt „Unsere Themen/Nachhaltigkeit“ unter „Policies & Reports“.

 sind nachhaltige Investitionen mit einem Umweltziel, die **die Kriterien** für ökologisch nachhaltige Wirtschaftstätigkeiten gemäß der Verordnung (EU) 2020/8652 **nicht berücksichtigen**.

Anhang

Impressum

Eigentümer, Herausgeber und Verleger:
Raiffeisen Kapitalanlage-Gesellschaft m.b.H.
Mooslackengasse 12, A-1190 Wien

Für den Inhalt verantwortlich:
Raiffeisen Kapitalanlage-Gesellschaft m.b.H.
Mooslackengasse 12, A-1190 Wien

Copyright beim Herausgeber, Versandort: Wien

Raiffeisen Capital Management ist die Dachmarke der Unternehmen:

Raiffeisen Kapitalanlage-Gesellschaft m.b.H.
Raiffeisen Immobilien Kapitalanlage-Gesellschaft m.b.H.
Raiffeisen Salzburg Invest GmbH