

*OPCVM relevant de la  
Directive 2009/65 CE*

# Ofi Invest ESG Equilibre Euro

## **Prospectus complet**

*Date de publication 2 janvier 2023*

**Ofi invest Asset Management**  
Siège social : 22 Rue Vernier – 75017 Paris  
Société Anonyme à Conseil d'Administration  
au capital de 71 957 490 € - RCS Paris 335 133 229



**ofi invest**  
Asset Management

## Objet

Le présent document contient des informations essentielles sur le produit d'investissement. Il ne s'agit pas d'un document à caractère commercial. Ces Informations vous sont fournies conformément à une obligation légale, afin de vous aider à comprendre en quoi consiste ce produit et quels risques, coûts, gains et pertes potentiels y sont associés, et de vous aider à le comparer à d'autres produits.

## Produit

FCP – Ofi Invest ESG Equilibre Euro - PART XL - ISIN: FR0000970105

OPC géré par OFI INVEST ASSET MANAGEMENT – Société Anonyme à Conseil d'Administration - 22 rue Vernier - 75017 PARIS

Pour de plus amples informations, vous pouvez contacter notre Direction Commerciale au 01 40 68 12 94 ou via à l'adresse mail suivante : [contact.clients.am@ofi-invest.com](mailto:contact.clients.am@ofi-invest.com) ou consulter le site [www.ofi-invest-am.com](http://www.ofi-invest-am.com).

L'AMF est chargée du contrôle d'OFI INVEST ASSET MANAGEMENT en ce qui concerne ce document d'informations clés.  
OFI INVEST ASSET MANAGEMENT est agréée par l'Autorité des Marchés Financiers.

Ce PRIIPS est autorisé à la commercialisation en France et réglementé par l'AMF.

DIC publié : 02/01/2023

Vous êtes sur le point d'acheter un produit qui n'est pas simple et peut être difficile à comprendre.

## En quoi consiste ce produit ?

**Type:** OPCVM (Fonds mixte)

**Terme:** 3 ans

**Objectifs:** Le Fonds a pour but de surperformer, sur un horizon de placement recommandé supérieur ou égal à trois ans, son indicateur de référence, avec pour objectif de maintenir la volatilité du portefeuille inférieure à 10% par an, tout en mettant en œuvre une approche ISR.

L'univers d'investissement du Fonds est défini par l'ensemble des actions de la zone euro, des obligations (souverain, entreprises, high yield - à caractère spéculatif - convertibles) libellées en euro et des instruments monétaires libellés en euro.

Sur la base d'une allocation dynamique, la gestion investit sur des titres vifs, des OPC et/ou des contrats financiers, correspondant à son univers d'investissement, sans toutefois chercher à répliquer la pondération de l'indice composite.

L'allocation entre les différentes catégories d'actifs s'effectue en respectant les contraintes d'exposition suivantes : Actions : de 0 à 60% de l'actif net - Obligations : de 0 à 100% de l'actif net - Instruments monétaires : de 0 à 100% de l'actif net.

Le Fonds ne sera pas directement exposé au risque de change. Il pourra être exposé indirectement dans la limite de 10% à travers les OPC sélectionnés.

Sur la base de son univers d'investissement, la gestion procède, trimestriellement ou en tant que de besoin en fonction des conditions du marché, à une allocation stratégique, basée sur un modèle quantitatif développé au sein du Groupe OFI, entre les différentes classes d'actifs afin de gérer leurs contributions au risque global. Ce modèle ne se base en aucun cas sur des hypothèses d'estimations de performances futures, ni d'analyse de tendance, mais uniquement sur des niveaux de volatilité et de corrélations entre les actifs. Le respect de l'objectif de maintien de la volatilité à un niveau inférieur à 10% pourra impliquer une réduction de l'effet de levier du Fonds et ainsi une moindre performance en lien avec la réduction du niveau de risque de l'OPC. En fonction des conditions de marché et de ses vues, le gérant a par la suite toute latitude pour procéder de manière discrétionnaire à une allocation tactique qui viendra modifier l'allocation stratégique par la mise en place de couvertures ou expositions spécifiques via des contrats financiers.

La sélection des titres de sociétés est gérée de manière active, sur la base d'investissements dynamiques sur les valeurs de l'univers. De même, en fonction des conditions de marché, le gérant décidera d'une allocation des poids sur chaque segment obligataire.

Le gérant complète, concomitamment à l'analyse financière, son étude par l'analyse de

critères extra financiers afin de privilégier une sélection « Investissement Socialement Responsable » (ISR) des sociétés en portefeuille tant sur la sélection actions que sur la sélection obligataire et sur la sélection OPC. L'équipe de recherche ISR réalise une analyse détaillée des enjeux environnementaux et sociaux spécifiques à chaque secteur d'activités ou États ainsi que des enjeux de gouvernance. L'analyse ou la notation extra-financière porte au minimum sur 90% de l'actif net du Fonds.

Le Fonds peut intervenir sur des contrats financiers, à terme ferme ou conditionnel, négociés sur des marchés réglementés et organisés français et étranger et/ou de gré à gré. Sur ces marchés, le Fonds peut recourir en couverture ou en exposition aux produits suivants : futures - options - swaps de taux d'intérêt - Caps, Floors – CDS mono-émetteurs et/ou Indices de CDS et/ou Options sur Indices de CDS.

La performance du Compartiment peut être comparée à celle de l'indice composite suivant : 30% de l'indice EuroStoxx Dividendes Nets Réinvestis + 47% de l'indice Bofa Merrill Lynch Euro Government Index + 23% de l'indice Markit Iboxx Euro Liquid Corporate. Cet indice composite ne définit pas de manière restrictive l'univers d'investissement mais permet à l'investisseur d'appréhender la performance et le risque qu'il peut attendre de son investissement dans le Fonds.

Le Fonds n'a pas pour autant l'objectif de reproduire d'une manière ou d'une autre la performance de cet indice. Il réalise des investissements sur la base de critères qui peuvent le conduire à des écarts significatifs avec le comportement de cet indice.

L'investisseur a la faculté de souscrire ou d'obtenir le remboursement de ses actions auprès d'OFI INVEST ASSET MANAGEMENT (actions au nominatif pur) ou de SOCIETE GENERALE (sur délégation de la Société de Gestion pour les actions au porteur et au nominatif administré) sur demande effectuée chaque jour de valorisation jusqu'à 10H. La Société de Gestion statue chaque année sur l'affectation des résultats et peut décider de leur capitalisation ou de leur distribution totale ou partielle.

### Investisseurs de détail visés:

Cette catégorie de part XL s'adresse aux souscripteurs disposant d'un montant minimum de souscription initiale de 10 000 000€ et souhaitant investir dans un portefeuille diversifié sur les risques des marchés actions et obligations.

Il vise les investisseurs cherchant à obtenir une croissance de leur patrimoine sur le moyen terme (3 ans) et disposés à prendre des risques importants pour atteindre cet objectif.

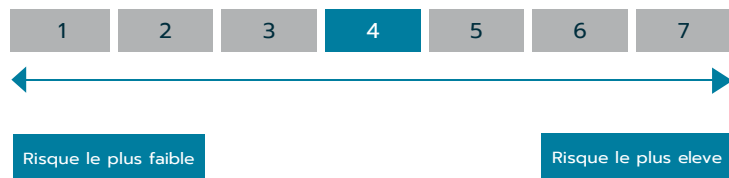
Le Fonds s'adresse aux personnes possédant l'expérience et les connaissances financières suffisantes leur permettant d'apprécier les risques liés au profil du Compartiment.

L'investisseur accepte que son patrimoine diminue en raison de variations et d'évolutions négatives de son investissement.

**Prestations et frais d'assurance:** N/A

## Quels sont les risques et qu'est-ce que cela pourrait me rapporter ?

### Indicateur de risque



**!** L'indicateur de risque part de l'hypothèse que vous conservez le produit pour la durée de détention recommandée. Le risque réel peut être différent si vous optez pour une sortie avant la durée de détention recommandée, et vous pourriez

obtenir moins en retour. L'indicateur synthétique de risque permet d'apprécier le niveau de risque du produit par rapport à d'autres produits. Il indique la probabilité que ce produit enregistre des pertes en cas de mouvements sur les marchés ou d'une impossibilité de notre part de vous payer.

Nous avons classé ce produit dans la classe de risque 4 sur 7, qui est une classe de risque moyenne autrement dit, les pertes potentielles liées aux futurs résultats du produit se situent à un niveau moyen, et si la situation venait à se détériorer sur les marchés, il est peu probable que notre capacité à vous payer en soit affectée.

Ce produit ne vous expose pas à des obligations ou engagements financiers supplémentaires.

Ce produit ne prévoyant pas de protection contre les aléas de marché, vous pourriez perdre tout ou partie de votre investissement.

### Scenarios de performance

Scenari		1 an	Période de détention recommandée
Scénario de tension	Ce que vous pourriez obtenir après déduction des coûts Rendement annuel moyen	6574.00 € -34.26 %	4688.19 € -22.32 %
Scénario défavorable	Ce que vous pourriez obtenir après déduction des coûts Rendement annuel moyen	8298.35 € -17.02 %	7101.44 € -10.78 %
Scénario intermédiaire	Ce que vous pourriez obtenir après déduction des coûts Rendement annuel moyen	10383.45 € 3.83 %	11010.44 € 3.26 %
Scénario favorable	Ce que vous pourriez obtenir après déduction des coûts Rendement annuel moyen	11814.46 € 18.14 %	12223.61 € 6.92 %

Ce tableau montre les sommes que vous pourriez obtenir sur la durée de détention recommandée en fonction des différents scénarios, en supposant que vous investissez 10 000 EUR.

Les différents scénarios montrent comment votre investissement pourrait se comporter. Vous pouvez les comparer avec les scénarios d'autres produits. Les scénarios présentés sont une estimation de performances futures à partir des données du passé relatives aux variations de la valeur de cet investissement. Ils ne constituent pas un indicateur exact. Ce que vous obtiendrez dépendra de l'évolution du marché et de la durée pendant laquelle vous conserverez l'investissement ou le produit. Le scénario de tensions montre ce que vous pourriez obtenir dans des situations de marché extrêmes, et ne tient pas compte du cas où nous ne pourrions pas vous payer.

Les chiffres indiqués comprennent tous les coûts du produit lui-même, mais pas nécessairement tous les frais dus à votre conseiller ou distributeur. Ces chiffres ne tiennent pas compte de votre situation fiscale personnelle, qui peut également influencer sur les montants que vous recevrez.

## Que se passe-t-il si la SGP n'est pas en mesure d'effectuer les versements ?

OFI INVEST ASSET MANAGEMENT est une Société de Gestion de Portefeuille agréée et suivie par l'Autorité des Marchés Financiers. OFI INVEST ASSET MANAGEMENT respecte des règles d'organisation et de fonctionnement notamment en matière de fonds propres. En cas de défaillance d'OFI INVEST ASSET MANAGEMENT, aucun dispositif d'indemnisation légal n'est prévu étant donné que la solvabilité de l'OPC n'est pas remise en cause. La garde et la conservation des actifs du Fonds sont assurées par le Dépositaire.

### Que va me coûter cet investissement ?

Le coût total intègre aussi bien les frais ponctuels (droits d'entrée ou de sortie), les frais récurrents (frais de gestion, commission sur les opérations ...) que les frais accessoires (commission de surperformance et le cas échéant commission d'intéressement).

La réduction du rendement (RIY) représente l'impact des frais sur la performance en pourcentage, c'est la soustraction entre la performance hors frais et la performance frais inclus. Les montants indiqués ici sont les coûts cumulés liés au produit lui-même, pour trois périodes de détention différentes. Ils incluent les pénalités de sortie anticipée potentielles. Les chiffres présentés supposent que vous investissiez 10 000 EUR. Ces chiffres sont des estimations et peuvent changer à l'avenir.

## Coûts au fil du temps (pour un investissement de 10 000 EUR)

Il se peut que la personne qui vous vend le produit ou qui fournit des conseils à son sujet vous demande de payer des coûts supplémentaires. Si c'est le cas, cette personne devra vous informer au sujet de ces coûts et vous montrera l'incidence de l'ensemble des coûts sur l'investissement au fil du temps.

Investissement de scénario [ 10 000 EUR ]	Si vous sortez après 1 an	Si vous sortez à la fin de la période de détention
Coûts totaux	374.87 €	539.91 €
Incidence sur le rendement (réduction du rendement) par an	3.98 %	1.81 %

## Composition des coûts

Le tableau ci-après indique :

- L'incidence annuelle des différents types de coût sur le rendement que vous pourriez obtenir de votre investissement à la fin de la période de placement recommandée
- La signification des différentes catégories de coûts

Il montre l'incidence sur le rendement par an.

Coûts ponctuels (frais de distribution, les frais de constitution, les frais de commercialisation, les frais d'abonnement (taxes comprises))	Coûts d'entrée	3%	Incidence des coûts que vous payez lors de l'entrée dans votre investissement (il s'agit du montant maximal que vous paierez ; il se pourrait que vous payiez moins) Et/ou lorsque les coûts sont intégrés au prix, par exemple dans le cas des produits d'investissement packagés de détail autres que des fonds d'investissement. L'incidence des coûts déjà inclus dans le prix. Il s'agit du montant maximal que vous paierez, il se pourrait que vous payiez moins. Lorsque les coûts de distribution sont inclus dans les coûts d'entrée, ceci inclut les coûts de distribution de votre produit.
	Coûts de sortie	N/A	Incidence des coûts encourus lorsque vous sortez de votre investissement à l'échéance
Coûts récurrents (frais d'exploitation inévitables de l'OPC, tous les paiements, y compris les rémunérations liées à l'OPC ou qui lui fournissent des services, les frais de transaction)	Coûts de transaction du portefeuille	0.32%	Incidence des coûts encourus lorsque nous achetons ou vendons des investissements sous-jacents au produit
	Autres coûts récurrents	0.4%	Incidence des coûts que nous prélevons chaque année pour gérer vos investissements et les coûts présentés à la section II
Coûts accessoires (commissions relatives aux performances versées au gestionnaire ou aux conseillers en investissement le cas échéant, et la cas échéant de la commission d'intéressement si l'OPC en est doté)	Commissions liées aux résultats	0%	Incidence des commissions liées aux résultats. Nous prélevons cette commission sur votre investissement si le produit dépasse son indice de référence No Value

## Combien de temps dois je conserver l'OPC et puis-je retirer de l'argent de façon anticipée ?

Durée de placement recommandée : 3 ans

La durée de placement recommandée nous semble idéale pour que l'OPC bénéficie au mieux des revenus de ce type d'instruments.

Vous pouvez à tout moment procéder au rachat de votre investissement, toutefois la durée de placement recommandée ci-contre a pour objet de minimiser votre risque de perte en capital en cas de rachat avant cette période même si celle-ci ne constitue pas une garantie.

**Comment puis-je formuler une réclamation ?**

Pour toute réclamation relative à l'OPC, le souscripteur peut consulter son conseiller ou contacter OFI INVEST ASSET MANAGEMENT

- Soit par voie postale : OFI INVEST ASSET MANAGEMENT - 22 rue Vernier - 75017 PARIS
- Soit directement via le site internet à l'adresse suivante : [contact.clients.am@ofi-invest.com](mailto:contact.clients.am@ofi-invest.com)

Si, à la suite de votre réclamation, la réponse apportée par le groupe OFI ne devait pas vous convenir, vous pourrez également saisir le Médiateur de l'AMF via le lien suivant : [www.amf-france.org](http://www.amf-france.org) ou écrire à l'adresse suivante : Médiateur de l'AMF, Autorité des Marchés Financiers, 17 place de la Bourse, 75082 Cedex 02.

**Autres informations pertinentes**

Pour plus de détail sur le produit vous pouvez consulter le site internet : [www.ofi-invest-am.com](http://www.ofi-invest-am.com)

Conformément à la réglementation applicable, OFI INVEST ASSET MANAGEMENT s'engage à remettre, avant toute souscription, le présent document et que ce sera mis à jour au minimum une fois par an, à la clôture comptable de l'OPC

OFI INVEST ASSET MANAGEMENT tient également à votre disposition, le dernier rapport annuel, la dernière plaquette semestrielle, la dernière valeur liquidative de l'OPC.

Les informations sur les performances passées de l'OPC sont disponibles à l'adresse suivante : <https://www.ofi-invest-am.com/produits>



## Objet

Le présent document contient des informations essentielles sur le produit d'investissement. Il ne s'agit pas d'un document à caractère commercial. Ces Informations vous sont fournies conformément à une obligation légale, afin de vous aider à comprendre en quoi consiste ce produit et quels risques, coûts, gains et pertes potentiels y sont associés, et de vous aider à le comparer à d'autres produits.

## Produit

FCP – Ofi Invest ESG Equilibre Euro - PART RC EUR - ISIN: FR0013247392

OPC géré par OFI INVEST ASSET MANAGEMENT – Société Anonyme à Conseil d'Administration - 22 rue Vernier - 75017 PARIS  
Pour de plus amples informations, vous pouvez contacter notre Direction Commerciale au 01 40 68 12 94 ou via à l'adresse mail suivante : [contact.clients.am@ofi-invest.com](mailto:contact.clients.am@ofi-invest.com)  
ou consulter le site [www.ofi-invest-am.com](http://www.ofi-invest-am.com).

L'AMF est chargée du contrôle d'OFI INVEST ASSET MANAGEMENT en ce qui concerne ce document d'informations clés.  
OFI INVEST ASSET MANAGEMENT est agréée par l'Autorité des Marchés Financiers

Ce PRIIPS est autorisé à la commercialisation en France et règlementé par l'AMF

DIC publié : 02/01/2023

Vous êtes sur le point d'acheter un produit qui n'est pas simple et peut être difficile à comprendre.

## En quoi consiste ce produit ?

**Type:** OPCVM (Fonds mixte)

**Terme:** 3 ans

**Objectifs:** Le Fonds a pour but de surperformer, sur un horizon de placement recommandé supérieur ou égal à trois ans, son indicateur de référence, avec pour objectif de maintenir la volatilité du portefeuille inférieure à 10% par an, tout en mettant en œuvre une approche ISR.

L'univers d'investissement du Fonds est défini par l'ensemble des actions de la zone euro, des obligations (souverain, entreprises, high yield - à caractère spéculatif - convertibles) libellées en euro et des instruments monétaires libellées en euro.

Sur la base d'une allocation dynamique, la gestion investit sur des titres vifs, des OPC et/ou des contrats financiers, correspondant à son univers d'investissement, sans toutefois chercher à répliquer la pondération de l'indice composite.

L'allocation entre les différentes catégories d'actifs s'effectue en respectant les contraintes d'exposition suivantes : Actions : de 0 à 60% de l'actif net - Obligations : de 0 à 100% de l'actif net - Instruments monétaires : de 0 à 100% de l'actif net.

Le Fonds ne sera pas directement exposé au risque de change. Il pourra être exposé indirectement dans la limite de 10% à travers les OPC sélectionnés.

Sur la base de son univers d'investissement, la gestion procède, trimestriellement ou en tant que de besoin en fonction des conditions du marché, à une allocation stratégique, basée sur un modèle quantitatif développé au sein du Groupe OFI, entre les différentes classes d'actifs afin de gérer leurs contributions au risque global. Ce modèle ne se base en aucun cas sur des hypothèses d'estimations de performances futures, ni d'analyse de tendance, mais uniquement sur des niveaux de volatilité et de corrélations entre les actifs. Le respect de l'objectif de maintien de la volatilité à un niveau inférieur à 10% pourra impliquer une réduction de l'effet de levier du Fonds et ainsi une moindre performance en lien avec la réduction du niveau de risque de l'OPC. En fonction des conditions de marché et de ses vues, le gérant a par la suite toute latitude pour procéder de manière discrétionnaire à une allocation tactique qui viendra modifier l'allocation stratégique par la mise en place de couvertures ou expositions spécifiques via des contrats financiers.

La sélection des titres de sociétés est gérée de manière active, sur la base d'investissements dynamiques sur les valeurs de l'univers. De même, en fonction des conditions de marché, le gérant décidera d'une allocation des poids sur chaque segment obligatoire.

Le gérant complète, concomitamment à l'analyse financière, son étude par l'analyse de critères extra financiers afin de privilégier une sélection « Investissement Socialement

Responsable » (ISR) des sociétés en portefeuille tant sur la sélection actions que sur la sélection obligatoire et sur la sélection OPC. L'équipe de recherche ISR réalise une analyse détaillée des enjeux environnementaux et sociaux spécifiques à chaque secteur d'activités ou Etats ainsi que des enjeux de gouvernance. L'analyse ou la notation extra-financière porte au minimum sur 90% de l'actif net du Fonds.

Le Fonds peut intervenir sur des contrats financiers, à terme ferme ou conditionnel, négociés sur des marchés réglementés et organisés français et étranger et/ou de gré à gré. Sur ces marchés, le Fonds peut recourir en couverture ou en exposition aux produits suivants : futures - options - swaps de taux d'intérêt - Caps, Floors – CDS mono-émetteurs et/ou Indices de CDS et/ou Options sur Indices de CDS.

La performance du Compartiment peut être comparée à celle de l'indice composite suivant : 30% de l'indice EuroStoxx Dividendes Nets Réinvestis + 47% de l'indice Bofa Merrill Lynch Euro Government Index + 23% de l'indice Markit Iboxx Euro Liquid Corporate. Cet indice composite ne définit pas de manière restrictive l'univers d'investissement mais permet à l'investisseur d'appréhender la performance et le risque qu'il peut attendre de son investissement dans le Fonds.

Le Fonds n'a pas pour autant l'objectif de reproduire d'une manière ou d'une autre la performance de cet indice. Il réalise des investissements sur la base de critères qui peuvent le conduire à des écarts significatifs avec le comportement de cet indice.

L'investisseur a la faculté de souscrire ou d'obtenir le remboursement de ses actions auprès d'OFI INVEST ASSET MANAGEMENT (actions au nominatif pur) ou de SOCIETE GENERALE (sur délégation de la Société de Gestion pour les actions au porteur et au nominatif administré) sur demande effectuée chaque jour de valorisation jusqu'à 10H. Les dividendes sont capitalisés.

### Investisseurs de détail visés:

Cette catégorie de part RC EUR s'adresse à tous souscripteurs souhaitant investir dans un portefeuille diversifié sur les risques des marchés actions et obligations. Il vise les investisseurs cherchant à obtenir une croissance de leur patrimoine sur le moyen terme (3 ans) et disposés à prendre des risques importants pour atteindre cet objectif.

Le Fonds s'adresse aux personnes possédant l'expérience et les connaissances financières suffisantes leur permettant d'apprécier les risques liés au profil du Compartiment. L'investisseur accepte que son patrimoine diminue en raison de variations et d'évolutions négatives de son investissement.

**Prestations et frais d'assurance:** La part RC EUR d'Ofi Invest ESG Equilibre Euro peut servir de support d'unité de compte à des contrats d'assurance-vie. Les frais présentés ci-après ne comportent ni les frais du contrat d'assurance vie ni aucune autre enveloppe ou package.

## Quels sont les risques et qu'est-ce que cela pourrait me rapporter ?

### Indicateur de risque



! L'indicateur de risque part de l'hypothèse que vous conservez le produit pour la durée de détention recommandée. Le risque réel peut être différent si vous optez pour une sortie avant la durée de détention recommandée, et vous pourriez obtenir moins en retour.

L'indicateur synthétique de risque permet d'apprécier le niveau de risque du produit par rapport à d'autres produits. Il indique la probabilité que ce produit enregistre des pertes en cas de mouvements sur les marchés ou d'une impossibilité de notre part de vous payer.

Nous avons classé ce produit dans la classe de risque 4 sur 7, qui est une classe de risque moyenne autrement dit, les pertes potentielles liées aux futurs résultats du produit se situent à un niveau moyen, et si la situation venait à se détériorer sur les marchés, il est peu probable que notre capacité à vous payer en soit affectée.

Ce produit ne vous expose pas à des obligations ou engagements financiers supplémentaires.

Ce produit ne prévoyant pas de protection contre les aléas de marché, vous pourriez perdre tout ou partie de votre investissement.

### Scenarios de performance

Scenari		1 an	Période de détention recommandée
Scénario de tension	Ce que vous pourriez obtenir après déduction des coûts Rendement annuel moyen	6574.00 € -34.26 %	4688.19 € -22.32 %
Scénario défavorable	Ce que vous pourriez obtenir après déduction des coûts Rendement annuel moyen	8206.74 € -17.93 %	6886.07 € -11.69 %
Scénario intermédiaire	Ce que vous pourriez obtenir après déduction des coûts Rendement annuel moyen	10299.33 € 2.99 %	10875.94 € 2.84 %
Scénario favorable	Ce que vous pourriez obtenir après déduction des coûts Rendement annuel moyen	11685.28 € 16.85 %	12223.61 € 6.92 %

Ce tableau montre les sommes que vous pourriez obtenir sur la durée de détention recommandée en fonction des différents scénarios, en supposant que vous investissiez 10 000 EUR.

Les différents scénarios montrent comment votre investissement pourrait se comporter. Vous pouvez les comparer avec les scénarios d'autres produits. Les scénarios présentés sont une estimation de performances futures à partir des données du passé relatives aux variations de la valeur de cet investissement. Ils ne constituent pas un indicateur exact. Ce que vous obtiendrez dépendra de l'évolution du marché et de la durée pendant laquelle vous conserverez l'investissement ou le produit. Le scénario de tensions montre ce que vous pourriez obtenir dans des situations de marché extrêmes, et ne tient pas compte du cas où nous ne pourrions pas vous payer.

Les chiffres indiqués comprennent tous les coûts du produit lui-même, mais pas nécessairement tous les frais dus à votre conseiller ou distributeur. Ces chiffres ne tiennent pas compte de votre situation fiscale personnelle, qui peut également influencer sur les montants que vous recevrez.

## Que se passe-t-il si la SGP n'est pas en mesure d'effectuer les versements ?

OFI INVEST ASSET MANAGEMENT est une Société de Gestion de Portefeuille agréée et suivie par l'Autorité des Marchés Financiers. OFI INVEST ASSET MANAGEMENT respecte des règles d'organisation et de fonctionnement notamment en matière de fonds propres. En cas de défaillance d'OFI INVEST ASSET MANAGEMENT, aucun dispositif d'indemnisation légal n'est prévu étant donné que la solvabilité de l'OPC n'est pas remise en cause. La garde et la conservation des actifs du Fonds sont assurées par le Dépositaire.

### Que va me coûter cet investissement ?

Le coût total intègre aussi bien les frais ponctuels (droits d'entrée ou de sortie), les frais récurrents (frais de gestion, commission sur les opérations ...) que les frais accessoires (commission de surperformance et le cas échéant commission d'intéressement).

La réduction du rendement (RIY) représente l'impact des frais sur la performance en pourcentage, c'est la soustraction entre la performance hors frais et la performance frais inclus. Les montants indiqués ici sont les coûts cumulés liés au produit lui-même, pour trois périodes de détention différentes. Ils incluent les pénalités de sortie anticipée potentielles. Les chiffres présentés supposent que vous investissiez 10 000 EUR. Ces chiffres sont des estimations et peuvent changer à l'avenir.

## Coûts au fil du temps (pour un investissement de 10 000 EUR)

Il se peut que la personne qui vous vend le produit ou qui fournit des conseils à son sujet vous demande de payer des coûts supplémentaires. Si c'est le cas, cette personne devra vous informer au sujet de ces coûts et vous montrera l'incidence de l'ensemble des coûts sur l'investissement au fil du temps.

Investissement de scénario [ 10 000 EUR ]	Si vous sortez après 1 an	Si vous sortez à la fin de la période de détention
Coûts totaux	487.56 €	905.07 €
Incidence sur le rendement (réduction du rendement) par an	5.12 %	2.94 %

## Composition des coûts

Le tableau ci-après indique :

- L'incidence annuelle des différents types de coût sur le rendement que vous pourriez obtenir de votre investissement à la fin de la période de placement recommandée
- La signification des différentes catégories de coûts

Il montre l'incidence sur le rendement par an.

Coûts ponctuels (frais de distribution, les frais de constitution, les frais de commercialisation, les frais d'abonnement (taxes comprises))	Coûts d'entrée	3%	Incidence des coûts que vous payez lors de l'entrée dans votre investissement (il s'agit du montant maximal que vous paierez ; il se pourrait que vous payiez moins) Et/ou lorsque les coûts sont intégrés au prix, par exemple dans le cas des produits d'investissement packagés de détail autres que des fonds d'investissement. L'incidence des coûts déjà inclus dans le prix. Il s'agit du montant maximal que vous paierez, il se pourrait que vous payiez moins. Lorsque les coûts de distribution sont inclus dans les coûts d'entrée, ceci inclut les coûts de distribution de votre produit.
	Coûts de sortie	N/A	Incidence des coûts encourus lorsque vous sortez de votre investissement à l'échéance
Coûts récurrents (frais d'exploitation inévitables de l'OPC, tous les paiements, y compris les rémunérations liées à l'OPC ou qui lui fournissent des services, les frais de transaction)	Coûts de transaction du portefeuille	0.32%	Incidence des coûts encourus lorsque nous achetons ou vendons des investissements sous-jacents au produit
	Autres coûts récurrents	1.5%	Incidence des coûts que nous prélevons chaque année pour gérer vos investissements et les coûts présentés à la section II
Coûts accessoires (commissions relatives aux performances versées au gestionnaire ou aux conseillers en investissement le cas échéant, et la cas échéant de la commission d'intéressement si l'OPC en est doté)	Commissions liées aux résultats	0%	Incidence des commissions liées aux résultats. Nous prélevons cette commission sur votre investissement si le produit dépasse son indice de référence

## Combien de temps dois je conserver l'OPC et puis-je retirer de l'argent de façon anticipée ?

Durée de placement recommandée : 3 ans

La durée de placement recommandée nous semble idéale pour que l'OPC bénéficie au mieux des revenus de ce type d'instruments.

Vous pouvez à tout moment procéder au rachat de votre investissement, toutefois la durée de placement recommandée ci-contre a pour objet de minimiser votre risque de perte en capital en cas de rachat avant cette période même si celle-ci ne constitue pas une garantie.



## Comment puis-je formuler une réclamation ?

Pour toute réclamation relative à l'OPC, le souscripteur peut consulter son conseiller ou contacter OFI INVEST ASSET MANAGEMENT

- Soit par voie postale : OFI INVEST ASSET MANAGEMENT - 22 rue Vernier - 75017 PARIS
- Soit directement via le site internet à l'adresse suivante : [contact.clients.am@ofi-invest.com](mailto:contact.clients.am@ofi-invest.com)

Si, à la suite de votre réclamation, la réponse apportée par le groupe OFI ne devait pas vous convenir, vous pourrez également saisir le Médiateur de l'AMF via le lien suivant : [www.amf-france.org](http://www.amf-france.org) ou écrire à l'adresse suivante : Médiateur de l'AMF, Autorité des Marchés Financiers, 17 place de la Bourse, 75082 Cedex 02.

## Autres informations pertinentes

Pour plus de détail sur le produit vous pouvez consulter le site internet : [www.ofi-invest-am.com](http://www.ofi-invest-am.com)

Conformément à la réglementation applicable, OFI INVEST ASSET MANAGEMENT s'engage à remettre, avant toute souscription, le présent document et que ce sera mis à jour au minimum une fois par an, à la clôture comptable de l'OPC

OFI INVEST ASSET MANAGEMENT tient également à votre disposition, le dernier rapport annuel, la dernière plaquette semestrielle, la dernière valeur liquidative de l'OPC.

Les informations sur les performances passées de l'OPC sont disponibles à l'adresse suivante : <https://www.ofi-invest-am.com/produits>

## Objet

Le présent document contient des informations essentielles sur le produit d'investissement. Il ne s'agit pas d'un document à caractère commercial. Ces Informations vous sont fournies conformément à une obligation légale, afin de vous aider à comprendre en quoi consiste ce produit et quels risques, coûts, gains et pertes potentiels y sont associés, et de vous aider à le comparer à d'autres produits.

## Produit

FCP – Ofi Invest ESG Equilibre Euro - PART RF - ISIN: FR0013308913

OPC géré par OFI INVEST ASSET MANAGEMENT – Société Anonyme à Conseil d'Administration - OFI ASSET MANAGEMENT - 22 rue Vernier - 75017 PARIS  
Pour de plus amples informations, vous pouvez contacter notre Direction Commerciale au 01 40 68 12 94 ou via à l'adresse mail suivante : [contact.clients.am@ofi-invest.com](mailto:contact.clients.am@ofi-invest.com)  
ou consulter le site [www.ofi-invest-am.com](http://www.ofi-invest-am.com).

L'AMF est chargée du contrôle d'OFI INVEST ASSET MANAGEMENT en ce qui concerne ce document d'informations clés.  
OFI INVEST ASSET MANAGEMENT est agréée par l'Autorité des Marchés Financiers.

Ce PRIIPS est autorisé à la commercialisation en France et règlementé par l'AMF

DIC publié : 02/01/2023

Vous êtes sur le point d'acheter un produit qui n'est pas simple et peut être difficile à comprendre.

## En quoi consiste ce produit ?

**Type:** OPCVM (Fonds mixte)

**Terme:** 3 ans

**Objectifs:** Le Fonds a pour but de surperformer, sur un horizon de placement recommandé supérieur ou égal à trois ans, son indicateur de référence, avec pour objectif de maintenir la volatilité du portefeuille inférieure à 10% par an, tout en mettant en œuvre une approche ISR.

L'univers d'investissement du Fonds est défini par l'ensemble des actions de la zone euro, des obligations (souverain, entreprises, high yield - à caractère spéculatif - convertibles) libellées en euro et des instruments monétaires libellés en euro.

Sur la base d'une allocation dynamique, la gestion investit sur des titres vifs, des OPC et/ou des contrats financiers, correspondant à son univers d'investissement, sans toutefois chercher à répliquer la pondération de l'indice composite.

L'allocation entre les différentes catégories d'actifs s'effectue en respectant les contraintes d'exposition suivantes : Actions : de 0 à 60% de l'actif net - Obligations : de 0 à 100% de l'actif net - Instruments monétaires : de 0 à 100% de l'actif net.

Le Fonds ne sera pas directement exposé au risque de change. Il pourra être exposé indirectement dans la limite de 10% à travers les OPC sélectionnés.

Sur la base de son univers d'investissement, la gestion procède, trimestriellement ou en tant que de besoin en fonction des conditions du marché, à une allocation stratégique, basée sur un modèle quantitatif développé au sein du Groupe OFI, entre les différentes classes d'actifs afin de gérer leurs contributions au risque global. Ce modèle ne se base en aucun cas sur des hypothèses d'estimations de performances futures, ni d'analyse de tendance, mais uniquement sur des niveaux de volatilité et de corrélations entre les actifs. Le respect de l'objectif de maintien de la volatilité à un niveau inférieur à 10% pourra impliquer une réduction de l'effet de levier du Fonds et ainsi une moindre performance en lien avec la réduction du niveau de risque de l'OPC. En fonction des conditions de marché et de ses vues, le gérant a par la suite toute latitude pour procéder de manière discrétionnaire à une allocation tactique qui viendra modifier l'allocation stratégique par la mise en place de couvertures ou expositions spécifiques via des contrats financiers.

La sélection des titres de sociétés est gérée de manière active, sur la base d'investissements dynamiques sur les valeurs de l'univers. De même, en fonction des conditions de marché, le gérant décidera d'une allocation des poids sur chaque segment obligataire.

Le gérant complète, concomitamment à l'analyse financière, son étude par l'analyse de critères extra financiers afin de privilégier une sélection « Investissement Socialement Responsable » (ISR) des sociétés en portefeuille tant sur la sélection actions que sur la sélection obligataire et sur la sélection OPC. L'équipe de recherche ISR réalise une

analyse détaillée des enjeux environnementaux et sociaux spécifiques à chaque secteur d'activités ou Etats ainsi que des enjeux de gouvernance. L'analyse ou la notation extra-financière porte au minimum sur 90% de l'actif net du Fonds.

Le Fonds peut intervenir sur des contrats financiers, à terme ferme ou conditionnel, négociés sur des marchés réglementés et organisés français et étranger et/ou de gré à gré. Sur ces marchés, le Fonds peut recourir en couverture ou en exposition aux produits suivants : futures - options - swaps de taux d'intérêt - Caps, Floors – CDS mono-émetteurs et/ou Indices de CDS et/ou Options sur Indices de CDS.

La performance du Compartiment peut être comparée à celle de l'indice composite suivant : 30% de l'indice EuroStoxx Dividendes Nets Réinvestis + 47% de l'indice Bofa Merrill Lynch Euro Government Index + 23% de l'indice Markit Iboxx Euro Liquid Corporate. Cet indice composite ne définit pas de manière restrictive l'univers d'investissement mais permet à l'investisseur d'appréhender la performance et le risque qu'il peut attendre de son investissement dans le Fonds.

Le Fonds n'a pas pour autant l'objectif de reproduire d'une manière ou d'une autre la performance de cet indice. Il réalise des investissements sur la base de critères qui peuvent le conduire à des écarts significatifs avec le comportement de cet indice.

L'investisseur a la faculté de souscrire ou d'obtenir le remboursement de ses actions auprès d'OFI INVEST ASSET MANAGEMENT (actions au nominatif pur) ou de SOCIETE GENERALE (sur délégation de la Société de Gestion pour les actions au porteur et au nominatif administré) sur demande effectuée chaque jour de valorisation jusqu'à 10H. Les dividendes sont capitalisés.

### Investisseurs de détail visés:

Cette catégorie de part RF s'adresse aux souscripteurs souscrivant via des distributeurs ou intermédiaires (soumis à des législations nationales interdisant toutes rétrocessions aux distributeurs ou fournissant un service de conseil indépendant au sens de la réglementation européenne MIFID 2 ou fournissant un service de gestion individuelle de portefeuille sous mandat ou fournissant un service de gestion individuelle de portefeuille sous mandat) et souhaitant investir dans un portefeuille diversifié sur les risques des marchés actions et obligations.

Il vise les investisseurs cherchant à obtenir une croissance de leur patrimoine sur le moyen terme (3 ans) et disposés à prendre des risques importants pour atteindre cet objectif.


Le Fonds s'adresse aux personnes possédant l'expérience et les connaissances financières suffisantes leur permettant d'apprécier les risques liés au profil du Compartiment.

L'investisseur accepte que son patrimoine diminue en raison de variations et d'évolutions négatives de son investissement.

**Prestations et frais d'assurance:** La part RF EUR d'Ofi Invest ESG Equilibre Euro peut servir de support d'unité de compte à des contrats d'assurance-vie. Les frais présentés ci-après ne comportent ni les frais du contrat d'assurance vie ni aucune autre enveloppe ou package.

## Quels sont les risques et qu'est-ce que cela pourrait me rapporter ?

### Indicateur de risque



**!** L'indicateur de risque part de l'hypothèse que vous conservez le produit pour la durée de détention recommandée. Le risque réel peut être différent si vous optez pour une sortie avant la durée de détention recommandée, et vous pourriez

obtenir moins en retour. L'indicateur synthétique de risque permet d'apprécier le niveau de risque du produit par rapport à d'autres produits. Il indique la probabilité que ce produit enregistre des pertes en cas de mouvements sur les marchés ou d'une impossibilité de notre part de vous payer.

Nous avons classé ce produit dans la classe de risque 4 sur 7, qui est une classe de risque moyenne autrement dit, les pertes potentielles liées aux futurs résultats du produit se situent à un niveau moyen, et si la situation venait à se détériorer sur les marchés, il est peu probable que notre capacité à vous payer en soit affectée.

Ce produit ne vous expose pas à des obligations ou engagements financiers supplémentaires.

Ce produit ne prévoyant pas de protection contre les aléas de marché, vous pourriez perdre tout ou partie de votre investissement.

### Scénarios de performance

Scénarii		1 an	Période de détention recommandée
Scénario de tension	Ce que vous pourriez obtenir après déduction des coûts Rendement annuel moyen	6574.00 € -34.26 %	4688.19 € -22.32 %
Scénario défavorable	Ce que vous pourriez obtenir après déduction des coûts Rendement annuel moyen	8256.49 € -17.44 %	7001.63 € -11.2 %
Scénario intermédiaire	Ce que vous pourriez obtenir après déduction des coûts Rendement annuel moyen	10350.39 € 3.50 %	11006.62 € 3.25 %
Scénario favorable	Ce que vous pourriez obtenir après déduction des coûts Rendement annuel moyen	11755.34 € 17.55 %	12223.61 € 6.92 %

Ce tableau montre les sommes que vous pourriez obtenir sur la durée de détention recommandée en fonction des différents scénarios, en supposant que vous investissez 10 000 EUR.

Les différents scénarios montrent comment votre investissement pourrait se comporter. Vous pouvez les comparer avec les scénarios d'autres produits.

Les scénarios présentés sont une estimation de performances futures à partir des données du passé relatives aux variations de la valeur de cet investissement. Ils ne constituent pas un indicateur exact. Ce que vous obtiendrez dépendra de l'évolution du marché et de la durée pendant laquelle vous conserverez l'investissement ou le produit.

Le scénario de tensions montre ce que vous pourriez obtenir dans des situations de marché extrêmes, et ne tient pas compte du cas où nous ne pourrions pas vous payer.

Les chiffres indiqués comprennent tous les coûts du produit lui-même, mais pas nécessairement tous les frais dus à votre conseiller ou distributeur. Ces chiffres ne tiennent pas compte de votre situation fiscale personnelle, qui peut également influencer sur les montants que vous recevrez.

## Que se passe-t-il si la SGP n'est pas en mesure d'effectuer les versements ?

OFI INVEST ASSET MANAGEMENT est une Société de Gestion de Portefeuille agréée et suivie par l'Autorité des Marchés Financiers. OFI INVEST ASSET MANAGEMENT respecte des règles d'organisation et de fonctionnement notamment en matière de fonds propres. En cas de défaillance d'OFI INVEST ASSET MANAGEMENT, aucun dispositif d'indemnisation légal n'est prévu étant donné que la solvabilité de l'OPC n'est pas remise en cause. La garde et la conservation des actifs du Fonds sont assurées par le Dépositaire.

### Que va me coûter cet investissement ?

Le coût total intègre aussi bien les frais ponctuels (droits d'entrée ou de sortie), les frais récurrents (frais de gestion, commission sur les opérations ...) que les frais accessoires (commission de surperformance et le cas échéant commission d'intéressement).

La réduction du rendement (RIY) représente l'impact des frais sur la performance en pourcentage, c'est la soustraction entre la performance hors frais et la performance frais inclus.

Les montants indiqués ici sont les coûts cumulés liés au produit lui-même, pour trois périodes de détention différentes. Ils incluent les pénalités de sortie anticipée potentielles. Les chiffres présentés supposent que vous investissiez 10 000 EUR. Ces chiffres sont des estimations et peuvent changer à l'avenir.

## Coûts au fil du temps (pour un investissement de 10 000 EUR)

Il se peut que la personne qui vous vend le produit ou qui fournit des conseils à son sujet vous demande de payer des coûts supplémentaires. Si c'est le cas, cette personne devra vous informer au sujet de ces coûts et vous montrera l'incidence de l'ensemble des coûts sur l'investissement au fil du temps.

Investissement de scénario [ 10 000 EUR ]	Si vous sortez après 1 an	Si vous sortez à la fin de la période de détention
Coûts totaux	426.39 €	708.15 €
Incidence sur le rendement (réduction du rendement) par an	4.50 %	2.33 %

## Composition des coûts

Le tableau ci-après indique :

- L'incidence annuelle des différents types de coût sur le rendement que vous pourriez obtenir de votre investissement à la fin de la période de placement recommandée
- La signification des différentes catégories de coûts

Il montre l'incidence sur le rendement par an.

Coûts ponctuels (frais de distribution, les frais de constitution, les frais de commercialisation, les frais d'abonnement (taxes comprises))	Coûts d'entrée	3%	Incidence des coûts que vous payez lors de l'entrée dans votre investissement (il s'agit du montant maximal que vous paierez ; il se pourrait que vous payiez moins) Et/ou lorsque les coûts sont intégrés au prix, par exemple dans le cas des produits d'investissement packagés de détail autres que des fonds d'investissement. L'incidence des coûts déjà inclus dans le prix. Il s'agit du montant maximal que vous paierez, il se pourrait que vous payiez moins. Lorsque les coûts de distribution sont inclus dans les coûts d'entrée, ceci inclut les coûts de distribution de votre produit.
	Coûts de sortie	N/A	Incidence des coûts encourus lorsque vous sortez de votre investissement à l'échéance
Coûts récurrents (frais d'exploitation inévitables de l'OPC, tous les paiements, y compris les rémunérations liées à l'OPC ou qui lui fournissent des services, les frais de transaction)	Coûts de transaction du portefeuille	0.32%	Incidence des coûts encourus lorsque nous achetons ou vendons des investissements sous-jacents au produit
	Autres coûts récurrents	0.9%	Incidence des coûts que nous prélevons chaque année pour gérer vos investissements et les coûts présentés à la section II
Coûts accessoires (commissions relatives aux performances versées au gestionnaire ou aux conseillers en investissement le cas échéant, et la cas échéant de la commission d'intéressement si l'OPC en est doté)	Commissions liées aux résultats	0%	Incidence des commissions liées aux résultats. Nous prélevons cette commission sur votre investissement si le produit dépasse son indice de référence

## Combien de temps dois je conserver l'OPC et puis-je retirer de l'argent de façon anticipée ?

Durée de placement recommandée : 3 ans

La durée de placement recommandée nous semble idéale pour que l'OPC bénéficie au mieux des revenus de ce type d'instruments.

Vous pouvez à tout moment procéder au rachat de votre investissement, toutefois la durée de placement recommandée ci-contre a pour objet de minimiser votre risque de perte en capital en cas de rachat avant cette période même si celle-ci ne constitue pas une garantie.

## Comment puis-je formuler une réclamation ?

Pour toute réclamation relative à l'OPC, le souscripteur peut consulter son conseiller ou contacter OFI INVEST ASSET MANAGEMENT

- Soit par voie postale : OFI INVEST ASSET MANAGEMENT - 22 rue Vernier - 75017 PARIS
- Soit directement via le site internet à l'adresse suivante : [contact.clients.am@ofi-invest.com](mailto:contact.clients.am@ofi-invest.com)

Si, à la suite de votre réclamation, la réponse apportée par le groupe OFI ne devait pas vous convenir, vous pourrez également saisir le Médiateur de l'AMF via le lien suivant : [www.amf-france.org](http://www.amf-france.org) ou écrire à l'adresse suivante : Médiateur de l'AMF, Autorité des Marchés Financiers, 17 place de la Bourse, 75082 Cedex 02.

## Autres informations pertinentes

Pour plus de détail sur le produit vous pouvez consulter le site internet : [www.ofi-invest-am.com](http://www.ofi-invest-am.com)

Conformément à la réglementation applicable, OFI INVEST ASSET MANAGEMENT s'engage à remettre, avant toute souscription, le présent document et que ce sera mis à jour au minimum une fois par an, à la clôture comptable de l'OPC

OFI INVEST ASSET MANAGEMENT tient également à votre disposition, le dernier rapport annuel, la dernière plaquette semestrielle, la dernière valeur liquidative de l'OPC.

Les informations sur les performances passées de l'OPC sont disponibles à l'adresse suivante : <https://www.ofi-invest-am.com/produits>



## Objet

Le présent document contient des informations essentielles sur le produit d'investissement. Il ne s'agit pas d'un document à caractère commercial. Ces Informations vous sont fournies conformément à une obligation légale, afin de vous aider à comprendre en quoi consiste ce produit et quels risques, coûts, gains et pertes potentiels y sont associés, et de vous aider à le comparer à d'autres produits.

## Produit

FCP – Ofi Invest ESG Equilibre Euro - PART N - ISIN: FR0013223567

OPC géré par OFI INVEST ASSET MANAGEMENT – Société Anonyme à Conseil d'Administration - 22 rue Vernier - 75017 PARIS

Pour de plus amples informations, vous pouvez contacter notre Direction Commerciale au 01 40 68 12 94 ou via à l'adresse mail suivante : [contact.clients.am@ofi-invest.com](mailto:contact.clients.am@ofi-invest.com) ou consulter le site [www.ofi-invest-am.com](http://www.ofi-invest-am.com).

L'AMF est chargée du contrôle d'OFI INVEST ASSET MANAGEMENT en ce qui concerne ce document d'informations clés.  
OFI INVEST ASSET MANAGEMENT est agréée par l'Autorité des Marchés Financiers

Ce PRIIPS est autorisé à la commercialisation en France et règlementé par l'AMF

DIC publié : 02/01/2023

Vous êtes sur le point d'acheter un produit qui n'est pas simple et peut être difficile à comprendre.

## En quoi consiste ce produit ?

**Type:** OPCVM (Fonds mixte)

**Terme:** 3 ans

**Objectifs:** Le Fonds a pour but de surperformer, sur un horizon de placement recommandé supérieur ou égal à trois ans, son indicateur de référence, avec pour objectif de maintenir la volatilité du portefeuille inférieure à 10% par an, tout en mettant en œuvre une approche ISR.

L'univers d'investissement du Fonds est défini par l'ensemble des actions de la zone euro, des obligations (souverain, entreprises, high yield - à caractère spéculatif - convertibles) libellées en euro et des instruments monétaires libellés en euro.

Sur la base d'une allocation dynamique, la gestion investit sur des titres vifs, des OPC et/ou des contrats financiers, correspondant à son univers d'investissement, sans toutefois chercher à répliquer la pondération de l'indice composite.

L'allocation entre les différentes catégories d'actifs s'effectue en respectant les contraintes d'exposition suivantes : Actions : de 0 à 60% de l'actif net - Obligations : de 0 à 100% de l'actif net - Instruments monétaires : de 0 à 100% de l'actif net.

Le Fonds ne sera pas directement exposé au risque de change. Il pourra être exposé indirectement dans la limite de 10% à travers les OPC sélectionnés.

Sur la base de son univers d'investissement, la gestion procède, trimestriellement ou en tant que de besoin en fonction des conditions du marché, à une allocation stratégique, basée sur un modèle quantitatif développé au sein du Groupe OFI, entre les différentes classes d'actifs afin de gérer leurs contributions au risque global. Ce modèle ne se base en aucun cas sur des hypothèses d'estimations de performances futures, ni d'analyse de tendance, mais uniquement sur des niveaux de volatilité et de corrélations entre les actifs. Le respect de l'objectif de maintien de la volatilité à un niveau inférieur à 10% pourra impliquer une réduction de l'effet de levier du Fonds et ainsi une moindre performance en lien avec la réduction du niveau de risque de l'OPC. En fonction des conditions de marché et de ses vues, le gérant a par la suite toute latitude pour procéder de manière discrétionnaire à une allocation tactique qui viendra modifier l'allocation stratégique par la mise en place de couvertures ou expositions spécifiques via des contrats financiers.

La sélection des titres de sociétés est gérée de manière active, sur la base d'investissements dynamiques sur les valeurs de l'univers. De même, en fonction des conditions de marché, le gérant décidera d'une allocation des poids sur chaque segment obligataire.

Le gérant complète, concomitamment à l'analyse financière, son étude par l'analyse de critères extra financiers afin de privilégier une sélection « Investissement Socialement Responsable » (ISR) des sociétés en portefeuille tant sur la sélection actions que sur la sélection obligataire et sur la sélection OPC. L'équipe de recherche ISR réalise une analyse détaillée des enjeux environnementaux et sociaux spécifiques à chaque secteur d'activités ou Etats ainsi que des enjeux de gouvernance. L'analyse ou la notation extra-financière porte au minimum sur 90% de l'actif net du Fonds.

Le Fonds peut intervenir sur des contrats financiers, à terme ferme ou conditionnel, négociés sur des marchés réglementés et organisés français et étranger et/ou de gré à gré. Sur ces marchés, le Fonds peut recourir en couverture ou en exposition aux produits suivants : futures - options - swaps de taux d'intérêt - Caps, Floors – CDS mono-émetteurs et/ou Indices de CDS et/ou Options sur Indices de CDS.

La performance du Compartiment peut être comparée à celle de l'indice composite suivant : 30% de l'indice EuroStoxx Dividendes Nets Réinvestis + 47% de l'indice Bofa Merrill Lynch Euro Government Index + 23% de l'indice Markit Iboxx Euro Liquid Corporate. Cet indice composite ne définit pas de manière restrictive l'univers d'investissement mais permet à l'investisseur d'appréhender la performance et le risque qu'il peut attendre de son investissement dans le Fonds.

Le Fonds n'a pas pour autant l'objectif de reproduire d'une manière ou d'une autre la performance de cet indice. Il réalise des investissements sur la base de critères qui peuvent le conduire à des écarts significatifs avec le comportement de cet indice.

L'investisseur a la faculté de souscrire ou d'obtenir le remboursement de ses actions auprès d'OFI INVEST ASSET MANAGEMENT (actions au nominatif pur) ou de SOCIETE GENERALE (sur délégation de la Société de Gestion pour les actions au porteur et au nominatif administré) sur demande effectuée chaque jour de valorisation jusqu'à 10H. Les dividendes sont distribués.

### Investisseurs de détail visés:


Cette catégorie de part N est réservée aux OPC Nourriciers du Groupe OFI souhaitant investir dans un portefeuille diversifié sur les risques des marchés actions et obligations. Il vise les investisseurs cherchant à obtenir une croissance de leur patrimoine sur le moyen terme (3 ans) et disposés à prendre des risques importants pour atteindre cet objectif.

Le Fonds s'adresse aux personnes possédant l'expérience et les connaissances financières suffisantes leur permettant d'apprécier les risques liés au profil du Compartiment. L'investisseur accepte que son patrimoine diminue en raison de variations et d'évolutions négatives de son investissement.

**Prestations et frais d'assurance:** N/A

## Quels sont les risques et qu'est-ce que cela pourrait me rapporter ?

### Indicateur de risque



**!** L'indicateur de risque part de l'hypothèse que vous conservez le produit pour la durée de détention recommandée. Le risque réel peut être différent si vous optez pour une sortie avant la durée de détention recommandée, et vous pourriez

obtenir moins en retour. L'indicateur synthétique de risque permet d'apprécier le niveau de risque du produit par rapport à d'autres produits. Il indique la probabilité que ce produit enregistre des pertes en cas de mouvements sur les marchés ou d'une impossibilité de notre part de vous payer.

Nous avons classé ce produit dans la classe de risque 4 sur 7, qui est une classe de risque moyenne autrement dit, les pertes potentielles liées aux futurs résultats du produit se situent à un niveau moyen, et si la situation venait à se détériorer sur les marchés, il est peu probable que notre capacité à vous payer en soit affectée.

Ce produit ne vous expose pas à des obligations ou engagements financiers supplémentaires.

Ce produit ne prévoyant pas de protection contre les aléas de marché, vous pourriez perdre tout ou partie de votre investissement.

### Scenarios de performance

Scenari		1 an	Période de détention recommandée
Scénario de tension	Ce que vous pourriez obtenir après déduction des coûts Rendement annuel moyen	6574.00 € -34.26 %	4688.19 € -22.32 %
Scénario défavorable	Ce que vous pourriez obtenir après déduction des coûts Rendement annuel moyen	8271.16 € -17.29 %	7036.88 € -11.05 %
Scénario intermédiaire	Ce que vous pourriez obtenir après déduction des coûts Rendement annuel moyen	10353.11 € 3.53 %	11006.62 € 3.25 %
Scénario favorable	Ce que vous pourriez obtenir après déduction des coûts Rendement annuel moyen	11775.83 € 17.76 %	12223.61 € 6.92 %

Ce tableau montre les sommes que vous pourriez obtenir sur la durée de détention recommandée en fonction des différents scénarios, en supposant que vous investissiez 10 000 EUR.

Les différents scénarios montrent comment votre investissement pourrait se comporter. Vous pouvez les comparer avec les scénarios d'autres produits. Les scénarios présentés sont une estimation de performances futures à partir des données du passé relatives aux variations de la valeur de cet investissement. Ils ne constituent pas un indicateur exact. Ce que vous obtiendrez dépendra de l'évolution du marché et de la durée pendant laquelle vous conserverez l'investissement ou le produit. Le scénario de tensions montre ce que vous pourriez obtenir dans des situations de marché extrêmes, et ne tient pas compte du cas où nous ne pourrions pas vous payer.

Les chiffres indiqués comprennent tous les coûts du produit lui-même, mais pas nécessairement tous les frais dus à votre conseiller ou distributeur. Ces chiffres ne tiennent pas compte de votre situation fiscale personnelle, qui peut également influencer sur les montants que vous recevrez.

## Que se passe-t-il si la SGP n'est pas en mesure d'effectuer les versements ?

OFI INVEST ASSET MANAGEMENT est une Société de Gestion de Portefeuille agréée et suivie par l'Autorité des Marchés Financiers. OFI INVEST ASSET MANAGEMENT respecte des règles d'organisation et de fonctionnement notamment en matière de fonds propres. En cas de défaillance d'OFI INVEST ASSET MANAGEMENT, aucun dispositif d'indemnisation légal n'est prévu étant donné que la solvabilité de l'OPC n'est pas remise en cause. La garde et la conservation des actifs du Fonds sont assurées par le Dépositaire.

### Que va me coûter cet investissement ?

Le coût total intègre aussi bien les frais ponctuels (droits d'entrée ou de sortie), les frais récurrents (frais de gestion, commission sur les opérations ...) que les frais accessoires (commission de surperformance et le cas échéant commission d'intéressement).

La réduction du rendement (RIY) représente l'impact des frais sur la performance en pourcentage, c'est la soustraction entre la performance hors frais et la performance frais inclus. Les montants indiqués ici sont les coûts cumulés liés au produit lui-même, pour trois périodes de détention différentes. Ils incluent les pénalités de sortie anticipée potentielles. Les chiffres présentés supposent que vous investissiez 10 000 EUR. Ces chiffres sont des estimations et peuvent changer à l'avenir.

### Coûts au fil du temps (pour un investissement de 10 000 EUR)

Il se peut que la personne qui vous vend le produit ou qui fournit des conseils à son sujet vous demande de payer des coûts supplémentaires. Si c'est le cas, cette personne devra vous informer au sujet de ces coûts et vous montrera l'incidence de l'ensemble des coûts sur l'investissement au fil du temps.

Investissement de scénario [ 10 000 EUR ]	Si vous sortez après 1 an	Si vous sortez à la fin de la période de détention
Coûts totaux	408.82 €	650.73 €
Incidence sur le rendement (réduction du rendement) par an	4.32 %	2.15 %

### Composition des coûts

Le tableau ci-après indique :

- L'incidence annuelle des différents types de coût sur le rendement que vous pourriez obtenir de votre investissement à la fin de la période de placement recommandée
- La signification des différentes catégories de coûts

Il montre l'incidence sur le rendement par an.

Coûts ponctuels (frais de distribution, les frais de constitution, les frais de commercialisation, les frais d'abonnement (taxes comprises))	Coûts d'entrée	3%	Incidence des coûts que vous payez lors de l'entrée dans votre investissement (il s'agit du montant maximal que vous paierez ; il se pourrait que vous payiez moins) Et/ou lorsque les coûts sont intégrés au prix, par exemple dans le cas des produits d'investissement packagés de détail autres que des fonds d'investissement. L'incidence des coûts déjà inclus dans le prix. Il s'agit du montant maximal que vous paierez, il se pourrait que vous payiez moins. Lorsque les coûts de distribution sont inclus dans les coûts d'entrée, ceci inclut les coûts de distribution de votre produit.
	Coûts de sortie	N/A	Incidence des coûts encourus lorsque vous sortez de votre investissement à l'échéance
Coûts récurrents (frais d'exploitation inévitables de l'OPC, tous les paiements, y compris les rémunérations liées à l'OPC ou qui lui fournissent des services, les frais de transaction)	Coûts de transaction du portefeuille	0.32%	Incidence des coûts encourus lorsque nous achetons ou vendons des investissements sous-jacents au produit
	Autres coûts récurrents	0.73%	Incidence des coûts que nous prélevons chaque année pour gérer vos investissements et les coûts présentés à la section II
Coûts accessoires (commissions relatives aux performances versées au gestionnaire ou aux conseillers en investissement le cas échéant, et la cas échéant de la commission d'intéressement si l'OPC en est doté)	Commissions liées aux résultats	0%	Incidence des commissions liées aux résultats. Nous prélevons cette commission sur votre investissement si le produit dépasse son indice de référence

### Combien de temps dois je conserver l'OPC et puis-je retirer de l'argent de façon anticipée ?

Durée de placement recommandée : 3 ans

La durée de placement recommandée nous semble idéale pour que l'OPC bénéficie au mieux des revenus de ce type d'instruments.

Vous pouvez à tout moment procéder au rachat de votre investissement, toutefois la durée de placement recommandée ci-contre a pour objet de minimiser votre risque de perte en capital en cas de rachat avant cette période même si celle-ci ne constitue pas une garantie.

## Comment puis-je formuler une réclamation ?

Pour toute réclamation relative à l'OPC, le souscripteur peut consulter son conseiller ou contacter OFI INVEST ASSET MANAGEMENT

- Soit par voie postale : OFI INVEST ASSET MANAGEMENT - 22 rue Vernier - 75017 PARIS
- Soit directement via le site internet à l'adresse suivante : [contact.clients.am@ofi-invest.com](mailto:contact.clients.am@ofi-invest.com)

Si, à la suite de votre réclamation, la réponse apportée par le groupe OFI ne devait pas vous convenir, vous pourrez également saisir le Médiateur de l'AMF via le lien suivant : [www.amf-france.org](http://www.amf-france.org) ou écrire à l'adresse suivante : Médiateur de l'AMF, Autorité des Marchés Financiers, 17 place de la Bourse, 75082 Cedex 02.

## Autres informations pertinentes

Pour plus de détail sur le produit vous pouvez consulter le site internet : [www.ofi-invest-am.com](http://www.ofi-invest-am.com)

Conformément à la réglementation applicable, OFI INVEST ASSET MANAGEMENT s'engage à remettre, avant toute souscription, le présent document et que ce sera mis à jour au minimum une fois par an, à la clôture comptable de l'OPC

OFI INVEST ASSET MANAGEMENT tient également à votre disposition, le dernier rapport annuel, la dernière plaquette semestrielle, la dernière valeur liquidative de l'OPC.

Les informations sur les performances passées de l'OPC sont disponibles à l'adresse suivante : <https://www.ofi-invest-am.com/produits>

## Objet

Le présent document contient des informations essentielles sur le produit d'investissement. Il ne s'agit pas d'un document à caractère commercial. Ces Informations vous sont fournies conformément à une obligation légale, afin de vous aider à comprendre en quoi consiste ce produit et quels risques, coûts, gains et pertes potentiels y sont associés, et de vous aider à le comparer à d'autres produits.

## Produit

FCP – Ofi Invest ESG Equilibre Euro - PART Ofi Invest ESG Equilibre- ISIN: FR0012979268

OPC géré par OFI INVEST ASSET MANAGEMENT – Société Anonyme à Conseil d'Administration - 22 rue Vernier - 75017 PARIS

Pour de plus amples informations, vous pouvez contacter notre Direction Commerciale au 01 40 68 12 94 ou via à l'adresse mail suivante : [contact.clients.am@ofi-invest.com](mailto:contact.clients.am@ofi-invest.com) ou consulter le site [www.ofi-invest-am.com](http://www.ofi-invest-am.com).

L'AMF est chargée du contrôle d'OFI INVEST ASSET MANAGEMENT en ce qui concerne ce document d'informations clés.  
OFI INVEST ASSET MANAGEMENT est agréée par l'Autorité des Marchés Financiers

Ce PRIIPS est autorisé à la commercialisation en France et règlementé par l'AMF

DIC publié : 02/01/2023

Vous êtes sur le point d'acheter un produit qui n'est pas simple et peut être difficile à comprendre.

## En quoi consiste ce produit ?

**Type:** OPCVM (Fonds mixte)

**Terme:** 3 ans

**Objectifs:** Le Fonds a pour but de surperformer, sur un horizon de placement recommandé supérieur ou égal à trois ans, son indicateur de référence, avec pour objectif de maintenir la volatilité du portefeuille inférieure à 10% par an, tout en mettant en œuvre une approche ISR.

L'univers d'investissement du Fonds est défini par l'ensemble des actions de la zone euro, des obligations (souverain, entreprises, high yield - à caractère spéculatif - convertibles) libellées en euro et des instruments monétaires libellées en euro.

Sur la base d'une allocation dynamique, la gestion investit sur des titres vifs, des OPC et/ou des contrats financiers, correspondant à son univers d'investissement, sans toutefois chercher à répliquer la pondération de l'indice composite.

L'allocation entre les différentes catégories d'actifs s'effectue en respectant les contraintes d'exposition suivantes : Actions : de 0 à 60% de l'actif net - Obligations : de 0 à 100% de l'actif net - Instruments monétaires : de 0 à 100% de l'actif net.

Le Fonds ne sera pas directement exposé au risque de change. Il pourra être exposé indirectement dans la limite de 10% à travers les OPC sélectionnés.

Sur la base de son univers d'investissement, la gestion procède, trimestriellement ou en tant que de besoin en fonction des conditions du marché, à une allocation stratégique, basée sur un modèle quantitatif développé au sein du Groupe OFI, entre les différentes classes d'actifs afin de gérer leurs contributions au risque global. Ce modèle ne se base en aucun cas sur des hypothèses d'estimations de performances futures, ni d'analyse de tendance, mais uniquement sur des niveaux de volatilité et de corrélations entre les actifs. Le respect de l'objectif de maintien de la volatilité à un niveau inférieur à 10% pourra impliquer une réduction de l'effet de levier du Fonds et ainsi une moindre performance en lien avec la réduction du niveau de risque de l'OPC. En fonction des conditions de marché et de ses vues, le gérant a par la suite toute latitude pour procéder de manière discrétionnaire à une allocation tactique qui viendra modifier l'allocation stratégique par la mise en place de couvertures ou expositions spécifiques via des contrats financiers.

La sélection des titres de sociétés est gérée de manière active, sur la base d'investissements dynamiques sur les valeurs de l'univers. De même, en fonction des conditions de marché, le gérant décidera d'une allocation des poids sur chaque segment obligataire.

Le gérant complète, concomitamment à l'analyse financière, son étude par l'analyse de critères extra financiers afin de privilégier une sélection « Investissement Socialement

Responsable » (ISR) des sociétés en portefeuille tant sur la sélection actions que sur la sélection obligataire et sur la sélection OPC. L'équipe de recherche ISR réalise une analyse détaillée des enjeux environnementaux et sociaux spécifiques à chaque secteur d'activités ou Etats ainsi que des enjeux de gouvernance. L'analyse ou la notation extra-financière porte au minimum sur 90% de l'actif net du Fonds.

Le Fonds peut intervenir sur des contrats financiers, à terme ferme ou conditionnel, négociés sur des marchés réglementés et organisés français et étranger et/ou de gré à gré. Sur ces marchés, le Fonds peut recourir en couverture ou en exposition aux produits suivants : futures - options - swaps de taux d'intérêt - Caps, Floors – CDS mono-émetteurs et/ou Indices de CDS et/ou Options sur Indices de CDS.

La performance du Compartiment peut être comparée à celle de l'indice composite suivant : 30% de l'indice EuroStoxx Dividendes Nets Réinvestis + 47% de l'indice Bofa Merrill Lynch Euro Government Index + 23% de l'indice Markit Iboxx Euro Liquid Corporate. Cet indice composite ne définit pas de manière restrictive l'univers d'investissement mais permet à l'investisseur d'appréhender la performance et le risque qu'il peut attendre de son investissement dans le Fonds.

Le Fonds n'a pas pour autant l'objectif de reproduire d'une manière ou d'une autre la performance de cet indice. Il réalise des investissements sur la base de critères qui peuvent le conduire à des écarts significatifs avec le comportement de cet indice.

L'investisseur a la faculté de souscrire ou d'obtenir le remboursement de ses actions auprès d'OFI INVEST ASSET MANAGEMENT (actions au nominatif pur) ou de SOCIETE GENERALE (sur délégation de la Société de Gestion pour les actions au porteur et au nominatif administré) sur demande effectuée chaque jour de valorisation jusqu'à 10H. Les dividendes sont capitalisés.

### Investisseurs de détail visés:

Cette catégorie de part Ofi Invest ESG Euro est réservée aux souscripteurs des contrats d'assurance de Mutavie souhaitant investir dans un portefeuille diversifié sur les risques des marchés actions et obligations. Il vise les investisseurs cherchant à obtenir une croissance de leur patrimoine sur le moyen terme (3 ans) et disposés à prendre des risques importants pour atteindre cet objectif.


Le Fonds s'adresse aux personnes possédant l'expérience et les connaissances financières suffisantes leur permettant d'apprécier les risques liés au profil du Compartiment. L'investisseur accepte que son patrimoine diminue en raison de variations et d'évolutions négatives de son investissement.

**Prestations et frais d'assurance:** La part Ofi Invest ESG Equilibre sert de support d'unité de compte à des contrats d'assurance-vie. Les frais présentés ci-après ne comportent ni les frais du contrat d'assurance vie ni aucune autre enveloppe ou package.



## Quels sont les risques et qu'est-ce que cela pourrait me rapporter ?

### Indicateur de risque



**!** L'indicateur de risque part de l'hypothèse que vous conservez le produit pour la durée de détention recommandée. Le risque réel peut être différent si vous optez pour une sortie avant la durée de détention recommandée, et vous pourriez

obtenir moins en retour. L'indicateur synthétique de risque permet d'apprécier le niveau de risque du produit par rapport à d'autres produits. Il indique la probabilité que ce produit enregistre des pertes en cas de mouvements sur les marchés ou d'une impossibilité de notre part de vous payer.

Nous avons classé ce produit dans la classe de risque 4 sur 7, qui est une classe de risque moyenne autrement dit, les pertes potentielles liées aux futurs résultats du produit se situent à un niveau moyen, et si la situation venait à se détériorer sur les marchés, il est peu probable que notre capacité à vous payer en soit affectée.

Ce produit ne vous expose pas à des obligations ou engagements financiers supplémentaires.

Ce produit ne prévoyant pas de protection contre les aléas de marché, vous pourriez perdre tout ou partie de votre investissement.

### Scenarios de performance

Scenari		1 an	Période de détention recommandée
Scénario de tension	Ce que vous pourriez obtenir après déduction des coûts Rendement annuel moyen	6574.00 € -34.26 %	4688.19 € -22.32 %
Scénario défavorable	Ce que vous pourriez obtenir après déduction des coûts Rendement annuel moyen	8232.42 € -17.68 %	6944.36 € -11.45 %
Scénario intermédiaire	Ce que vous pourriez obtenir après déduction des coûts Rendement annuel moyen	10310.97 € 3.11 %	10814.27 € 2.64 %
Scénario favorable	Ce que vous pourriez obtenir après déduction des coûts Rendement annuel moyen	11720.76 € 17.21 %	12223.61 € 6.92 %

Ce tableau montre les sommes que vous pourriez obtenir sur la durée de détention recommandée en fonction des différents scénarios, en supposant que vous investissiez 10 000 EUR.

Les différents scénarios montrent comment votre investissement pourrait se comporter. Vous pouvez les comparer avec les scénarios d'autres produits. Les scénarios présentés sont une estimation de performances futures à partir des données du passé relatives aux variations de la valeur de cet investissement. Ils ne constituent pas un indicateur exact. Ce que vous obtiendrez dépendra de l'évolution du marché et de la durée pendant laquelle vous conserverez l'investissement ou le produit. Le scénario de tensions montre ce que vous pourriez obtenir dans des situations de marché extrêmes, et ne tient pas compte du cas où nous ne pourrions pas vous payer.

Les chiffres indiqués comprennent tous les coûts du produit lui-même, mais pas nécessairement tous les frais dus à votre conseiller ou distributeur. Ces chiffres ne tiennent pas compte de votre situation fiscale personnelle, qui peut également influencer sur les montants que vous recevrez.

## Que se passe-t-il si la SGP n'est pas en mesure d'effectuer les versements ?

OFI INVEST ASSET MANAGEMENT est une Société de Gestion de Portefeuille agréée et suivie par l'Autorité des Marchés Financiers. OFI INVEST ASSET MANAGEMENT respecte des règles d'organisation et de fonctionnement notamment en matière de fonds propres. En cas de défaillance d'OFI INVEST ASSET MANAGEMENT, aucun dispositif d'indemnisation légal n'est prévu étant donné que la solvabilité de l'OPC n'est pas remise en cause. La garde et la conservation des actifs du Fonds sont assurées par le Dépositaire.

### Que va me coûter cet investissement ?

Le coût total intègre aussi bien les frais ponctuels (droits d'entrée ou de sortie), les frais récurrents (frais de gestion, commission sur les opérations ...) que les frais accessoires (commission de surperformance et le cas échéant commission d'intéressement).

La réduction du rendement (RIY) représente l'impact des frais sur la performance en pourcentage, c'est la soustraction entre la performance hors frais et la performance frais inclus. Les montants indiqués ici sont les coûts cumulés liés au produit lui-même, pour trois périodes de détention différentes. Ils incluent les pénalités de sortie anticipée potentielles. Les chiffres présentés supposent que vous investissiez 10 000 EUR. Ces chiffres sont des estimations et peuvent changer à l'avenir.

## Coûts au fil du temps (pour un investissement de 10 000 EUR)

Il se peut que la personne qui vous vend le produit ou qui fournit des conseils à son sujet vous demande de payer des coûts supplémentaires. Si c'est le cas, cette personne devra vous informer au sujet de ces coûts et vous montrera l'incidence de l'ensemble des coûts sur l'investissement au fil du temps.

Investissement de scénario [ 10 000 EUR ]	Si vous sortez après 1 an	Si vous sortez à la fin de la période de détention
Coûts totaux	531.84 €	876.03 €
Incidence sur le rendement (réduction du rendement) par an	5.65 %	2.9 %

## Composition des coûts

Le tableau ci-après indique :

- L'incidence annuelle des différents types de coût sur le rendement que vous pourriez obtenir de votre investissement à la fin de la période de placement recommandée
- La signification des différentes catégories de coûts

Il montre l'incidence sur le rendement par an.

Coûts ponctuels (frais de distribution, les frais de constitution, les frais de commercialisation, les frais d'abonnement (taxes comprises))	Coûts d'entrée	3.75%	Incidence des coûts que vous payez lors de l'entrée dans votre investissement (il s'agit du montant maximal que vous paierez ; il se pourrait que vous payiez moins) Et/ou lorsque les coûts sont intégrés au prix, par exemple dans le cas des produits d'investissement packagés de détail autres que des fonds d'investissement. L'incidence des coûts déjà inclus dans le prix. Il s'agit du montant maximal que vous paierez, il se pourrait que vous payiez moins. Lorsque les coûts de distribution sont inclus dans les coûts d'entrée, ceci inclut les coûts de distribution de votre produit.
	Coûts de sortie	N/A	Incidence des coûts encourus lorsque vous sortez de votre investissement à l'échéance
Coûts récurrents (frais d'exploitation inévitables de l'OPC, tous les paiements, y compris les rémunérations liées à l'OPC ou qui lui fournissent des services, les frais de transaction)	Coûts de transaction du portefeuille	0.32%	Incidence des coûts encourus lorsque nous achetons ou vendons des investissements sous-jacents au produit
	Autres coûts récurrents	1.2%	Incidence des coûts que nous prélevons chaque année pour gérer vos investissements et les coûts présentés à la section II
Coûts accessoires (commissions relatives aux performances versées au gestionnaire ou aux conseillers en investissement le cas échéant, et la cas échéant de la commission d'intéressement si l'OPC en est doté)	Commissions liées aux résultats	0%	Incidence des commissions liées aux résultats. Nous prélevons cette commission sur votre investissement si le produit dépasse son indice de référence

## Combien de temps dois je conserver l'OPC et puis-je retirer de l'argent de façon anticipée ?

Durée de placement recommandée : 3 ans

La durée de placement recommandée nous semble idéale pour que l'OPC bénéficie au mieux des revenus de ce type d'instruments.

Vous pouvez à tout moment procéder au rachat de votre investissement, toutefois la durée de placement recommandée ci-contre a pour objet de minimiser votre risque de perte en capital en cas de rachat avant cette période même si celle-ci ne constitue pas une garantie.

## Comment puis-je formuler une réclamation ?

Pour toute réclamation relative à l'OPC, le souscripteur peut consulter son conseiller ou contacter OFI INVEST ASSET MANAGEMENT

- Soit par voie postale : OFI INVEST ASSET MANAGEMENT - 22 rue Vernier - 75017 PARIS
- Soit directement via le site internet à l'adresse suivante : [contact.clients.am@ofi-invest.com](mailto:contact.clients.am@ofi-invest.com)

Si, à la suite de votre réclamation, la réponse apportée par le groupe OFI ne devait pas vous convenir, vous pourrez également saisir le Médiateur de l'AMF via le lien suivant : [www.amf-france.org](http://www.amf-france.org) ou écrire à l'adresse suivante : Médiateur de l'AMF, Autorité des Marchés Financiers, 17 place de la Bourse, 75082 Cedex 02.

## Autres informations pertinentes

Pour plus de détail sur le produit vous pouvez consulter le site internet : [www.ofi-invest-am.com](http://www.ofi-invest-am.com)

Conformément à la réglementation applicable, OFI INVEST ASSET MANAGEMENT s'engage à remettre, avant toute souscription, le présent document et que ce sera mis à jour au minimum une fois par an, à la clôture comptable de l'OPC

OFI INVEST ASSET MANAGEMENT tient également à votre disposition, le dernier rapport annuel, la dernière plaquette semestrielle, la dernière valeur liquidative de l'OPC.

Les informations sur les performances passées de l'OPC sont disponibles à l'adresse suivante : <https://www.ofi-invest-am.com/produits>

*OPCVM relevant de la  
Directive 2009/65 CE*

# Ofi Invest ESG Equilibre Euro Prospectus

*Date de publication : 2 janvier 2023*

**Ofi invest Asset Management**

Siège social : 22 Rue Vernier – 75017 Paris

Société Anonyme à Conseil d'Administration

au capital de 71 957 490 € - RCS Paris 335 133 229



**Ofi invest**  
Asset Management

## I. CARACTERISTIQUES GENERALES

### 1 / FORME DE L'OPCVM

#### Dénomination :

Ofi Invest ESG Equilibre Euro (le « Fonds »).

#### Forme juridique et État membre dans lequel l'OPCVM a été constitué :

Fonds commun de placement de droit français.

Ce produit promeut des caractéristiques environnementales ou sociales, mais n'a pas pour objectif un investissement durable.

#### Date de création et durée d'existence prévue :

Cet OPCVM a été initialement créé le 22 décembre 2000 pour une durée de 99 ans.

#### Synthèse de l'offre de gestion :

Caractéristiques							
Part	Code ISIN	Affectation des sommes distribuables		Devise de libellé	Souscripteurs concernés	Montant minimum des souscriptions initiales	Montant minimum des souscriptions ultérieures
		Résultat net	Plus-values nettes réalisées				
XL	FR0000970105	Capitalisation et/ou Distribution	Capitalisation et/ou Distribution	EUR	Tous souscripteurs	10 000 000 € (*)	Néant
Ofi Invest ESG Equilibre	FR0012979268	Capitalisation	Capitalisation et/ou Distribution	EUR	Part réservée aux souscripteurs des contrats d'assurance de Mutavie	1 part	Néant
N	FR0013223567	Distribution	Capitalisation et/ou Distribution	EUR	Part réservée aux OPC Nourriciers du Groupe Ofi invest	1 part	Néant
RC EUR	FR0013247392	Capitalisation	Capitalisation et/ou Distribution	EUR	Tous souscripteurs	1 part	Néant
RF	FR0013308913	Capitalisation	Capitalisation et/ou Distribution	EUR	Part réservée aux investisseurs souscrivant via des distributeurs ou intermédiaires : - soumis à des législations nationales interdisant toutes rétrocessions aux distributeurs ; - fournissant un service de conseil indépendant au sens de la réglementation européenne MIF2 ; - fournissant un service de gestion individuelle de portefeuille sous mandat.	1 part (**)	Néant

(\*) Il est précisé qu'en cas de souscriptions par plusieurs sociétés appartenant à un même groupe, au sens de l'article L. 233-3 I. du Code de commerce, le respect de cette souscription minimale sera apprécié en cumulant les souscriptions des différentes entités dudit groupe. De la même manière, en cas de souscriptions par plusieurs OPC/Mandats gérés par la même société de gestion, le respect de cette souscription minimale sera apprécié en cumulant les différentes souscriptions des OPC/Mandats de ladite société de gestion.

(\*\*) La part RF peut également être souscrite à hauteur d'une part par :

- La Société de Gestion de portefeuille du Fonds ou une entité appartenant au même groupe ;
- L'établissement Dépositaire ou une entité appartenant au même groupe ;
- Le promoteur du Fonds ou une entité appartenant au même groupe.





## Indication du lieu où l'on peut se procurer le dernier rapport annuel et le dernier état périodique :

Les derniers documents annuels ainsi que la compositions des actifs sont adressés gratuitement dans un délai de huit jours ouvrés sur simple demande écrite du porteur auprès de :

### **Ofi invest Asset Management**

Service juridique

Siège social : 22, rue Vernier - 75017 Paris (France)

Courriel : [contact.juridique.am@ofi-invest.com](mailto:contact.juridique.am@ofi-invest.com)



Ces documents sont également disponibles sur le site : <https://www.ofi-invest-am.com>

Des explications supplémentaires peuvent être obtenues à tout moment auprès de la Direction Commerciale, soit par téléphone : +33 (0)1 40 68 17 17 ou par courriel : [contact.clients.am@ofi-invest.com](mailto:contact.clients.am@ofi-invest.com)

## II. ACTEURS

### Société de gestion :

#### **Ofi invest Asset Management**

Société de gestion de portefeuille agréée par la Commission des Opérations de Bourse le 15 juillet 1992 sous le n°GP 92-12

Société Anonyme à Conseil d'Administration

Siège social : 22, rue Vernier - 75017 Paris (France)

Ci-après la « Société de Gestion »

### Dépositaire et conservateur :

#### **Société Générale**

Établissement de crédit créé le 8 mai 1864 par décret d'autorisation signé par Napoléon III

Siège social : 29, boulevard Haussmann - 75009 Paris (France)

Adresse postale de la fonction Dépositaire : 189, rue d'Aubervilliers - 75886 Paris Cedex 18 (France)

### Identité du Dépositaire du Fonds :

Le Dépositaire de l'OPCVM Société Générale., agissant par l'intermédiaire de son département « Securities Services » (le « Dépositaire »). Société Générale, dont le siège social est situé au 29 Boulevard Haussmann à Paris (75009), immatriculée au Registre du Commerce et des Sociétés de Paris sous le numéro 552 120 222, est un établissement agréé par l'Autorité de Contrôle Prudentiel et de Résolution (APCR) et soumis au contrôle de l'Autorité des Marchés Financiers (AMF).

### Description des responsabilités du Dépositaire et des conflits d'intérêts potentiels :

Le Dépositaire exerce trois types de responsabilités, respectivement le contrôle de la régularité des décisions de la Société de Gestion, le suivi des flux espèces du Fonds et la garde des actifs du Fonds.

L'objectif premier du Dépositaire est de protéger l'intérêt des porteurs / investisseurs du Fonds.

Des conflits d'intérêts potentiels peuvent être identifiés notamment dans le cas où la Société de Gestion entretient par ailleurs des relations commerciales avec Société Générale, en parallèle de sa désignation en tant que Dépositaire (ce qui peut être le cas lorsque la Société Générale calcule, par délégation de la Société de Gestion, la valeur liquidative et des OPC dont Société Générale est le Dépositaire ou lorsqu'un lien de groupe existe entre la Société de Gestion et le Dépositaire).

Afin de gérer ces situations, le Dépositaire a mis en place et met à jour une politique de gestion des conflits d'intérêts ayant pour objectif :

- L'identification et l'analyse des situations de conflits d'intérêt potentiel ;
- L'enregistrement, la gestion et le suivi des situations de conflits d'intérêts en :
  - Se basant sur les mesures permanentes en place afin de gérer les conflits d'intérêts comme la ségrégation des tâches, la séparation des lignes hiérarchiques et fonctionnelles, le suivi des listes d'initiés internes, des environnements informatiques dédiés ;
  - Mettant en œuvre au cas par cas :
    - Des mesures préventives et appropriées comme la création de liste de suivi ad hoc, de nouvelles murailles de Chine ou en vérifiant que les opérations sont traitées de manière appropriée et/ou en informant les clients concernés ;
    - Ou en refusant de gérer des activités pouvant donner lieu à des conflits d'intérêts.



Description des éventuelles fonctions de garde déléguées par le Dépositaire, liste des délégataires et sous-délégataires et identification des conflits d'intérêts susceptibles de résulter d'une telle délégation :

Le Dépositaire est responsable de la garde des actifs (telle que définie à l'article 22.5 de la Directive 2009/65/CE modifiée par la Directive 2014/91/UE). Afin d'offrir les services liés à la conservation d'actifs dans un grand nombre de pays et de permettre aux OPC de réaliser leurs objectifs d'investissement, le Dépositaire a désigné des sous-conservateurs dans les pays où le Dépositaire n'aurait pas directement une présence locale. Ces entités sont listées sur le site internet : [www.securities-services.societegenerale.com/fr/nous-connaître/chiffres-cles/rapports-financiers/](http://www.securities-services.societegenerale.com/fr/nous-connaître/chiffres-cles/rapports-financiers/).

En conformité avec l'article 22 bis 2. de la Directive UCITS V, le processus de désignation et de supervision des sous-conservateurs suit les plus hauts standards de qualité, incluant la gestion des conflits d'intérêt potentiel qui pourraient survenir à l'occasion de ces désignations. Le Dépositaire a établi une politique efficace d'identification, de prévention et de gestion des conflits d'intérêts en conformité avec la réglementation nationale et internationale ainsi qu'aux standards internationaux.

La délégation des fonctions de garde du Dépositaire est susceptible d'entraîner des conflits d'intérêts. Ces derniers ont été identifiés et sont contrôlés. La politique mise en œuvre au sein du Dépositaire consiste en une disposition qui permet de prévenir la survenance de situation de conflits d'intérêts et d'exercer ses activités d'une façon qui garantit que le Dépositaire agit toujours au mieux des intérêts des OPC. Les mesures de prévention consistent en particulier à assurer la confidentialité des informations échangées, à séparer physiquement les principales activités susceptibles d'entrer en conflit d'intérêts, à identifier et classer les rémunérations et avantages monétaires et non monétaires et à mettre en place des dispositifs et politiques en matière de cadeaux et d'événements.

**Commissaire aux comptes :**

**Cabinet Aplitec**

Siège social : 4, rue Ferrus - 75014 Paris (France)  
Représenté par Monsieur Bruno DECHANCÉ

**Commercialisateur :**

**Ofi invest Asset Management**

Société Anonyme à Conseil d'Administration  
Siège social : 22, rue Vernier – 75017 Paris (France)

Le Fonds étant admis en Euroclear France, ses parts peuvent être souscrites ou rachetées auprès d'intermédiaires financiers qui ne sont pas connus de la Société de Gestion.

**Délégataires :**

**Gestionnaire comptable :**

**Société Générale**

Etablissement de crédit créé le 8 mai 1864 par décret d'autorisation signé par Napoléon III  
Siège social : 29 Boulevard Haussmann - 75009 Paris (Paris)  
Adresse postale : 189, rue d'Aubervilliers - 75886 Paris Cedex 18 (France)

La convention de délégation de gestion comptable confie notamment à Société Générale la mise à jour de la comptabilité, le calcul de la valeur liquidative, la préparation et présentation du dossier nécessaire au contrôle du commissaire aux comptes et la conservation des documents comptables.

**Centralisateur par délégation de la Société de Gestion pour les parts à inscrire ou inscrites au porteur ou au nominatif administré :**

**Société Générale**

Etablissement de crédit créé le 8 mai 1864 par décret d'autorisation signé par Napoléon III  
Siège social : 29, boulevard Haussmann - 75009 Paris (France)  
Adresse postale de la fonction de centralisation des ordres de souscription/rachat et tenue des registres :  
32, rue du Champ-de-tir — 44000 Nantes (France)

**Centralisateur pour les parts au nominatif pur (uniquement pour les parts RC EUR – Code ISIN FR0013247392) :**

**Ofi invest Asset Management**

Société de gestion de portefeuille agréée par la Commission des Opérations de Bourse le 15 juillet 1992 sous le n°GP 92-12  
Société Anonyme à Conseil d'Administration  
Siège social : 22, rue Vernier – 75017 Paris (France)

Dans le cadre de la tenue du passif du FCP, les ordres de souscription et de rachat peuvent être passés directement auprès de la Société de Gestion pour la part RC EUR (Code ISIN : FR0013247392) à inscrire ou inscrite au nominatif pur, et pour toutes les parts (y compris la part RC EUR) à inscrire ou inscrites au porteur, auprès de Société Générale (par délégation de la Société de Gestion) qui traitera ces ordres en relation avec Euroclear France, auprès de laquelle le FCP est admis.

La procédure de passage des ordres de souscription ou de rachat pour la part RC EUR (Code ISIN : FR0013247392) à inscrire ou inscrite au nominatif pur est disponible auprès de la Société de Gestion.

Après collecte de ces ordres, Ofi invest Asset Management les communiquera à Société Générale en sa qualité d'affilié d'Euroclear France.

### III. MODALITES DE FONCTIONNEMENT ET DE GESTION

#### 1 / CARACTERISTIQUES GENERALES

##### Caractéristiques des parts :

- Code ISIN - Part XL : FR0000970105
- Code ISIN - Part Ofi Invest ESG Equilibre : FR0012979268
- Code ISIN - Part N : FR0013223567
- Code ISIN - Part RC EUR : FR0013247392
- Code ISIN - Part RF : FR0013308913

##### Nature du droit attaché à la catégorie de part :

Chaque porteur de parts dispose d'un droit de copropriété sur les actifs du Fonds proportionnel au nombre de parts possédées.

##### Modalités de tenue du passif :

Inscription au registre du conservateur pour les parts inscrites au nominatif administré. Le Fonds est admis en Euroclear France.

##### Droit de vote :

Aucun droit de vote n'est attaché aux parts, les décisions étant prises par la Société de Gestion.

Toutefois, une information sur les modifications de fonctionnement du Fonds est donnée aux porteurs, soit individuellement, soit par voie de presse, soit par tout autre moyen conformément à l'instruction 2011-19 du 21 décembre 2011.

##### Forme des parts :

Au porteur et au nominatif pur et administré.

**Attention, les porteurs pourront passer leur demande de souscription / rachat via Ofi invest Asset Management pour la part RC EUR (Code ISIN : FR0013247392) au nominatif pur et via Société Générale pour les toutes autres parts (y compris la part RC EUR) au porteur et au nominatif administré.**

##### Décimalisation des parts :

Oui  Non

##### Nombre de décimales :

Dixièmes  centièmes  millièmes  dix millièmes  cent millièmes

##### Date de clôture :

Dernier jour de bourse ouvert à Paris du mois de décembre de chaque année. Par exception le Fonds clôturera une dernière fois le dernier jour de bourse ouvert à Paris du mois de mars 2018. Un rapport annuel d'une durée exceptionnelle de 9 mois sera ensuite réalisé le dernier jour de bourse ouvert à Paris du mois de décembre 2018.

##### Indications sur le régime fiscal :

Le Fonds en tant que tel n'est pas sujet à imposition. Toutefois, les porteurs de parts peuvent supporter des impositions du fait des revenus distribués par le Fonds, le cas échéant, ou lorsqu'ils céderont les titres de celui-ci.

Le régime fiscal applicable aux sommes distribuées par le Fonds ou aux plus ou moins-values latentes ou réalisées par le Fonds dépend des dispositions fiscales applicables à la situation particulière de l'investisseur, de sa résidence fiscale et/ou de la juridiction d'investissement du Fonds. Ainsi, certains revenus distribués en France par le Fonds à des non-résidents sont susceptibles de supporter dans cet Etat une retenue à la source.

**Avertissement :** selon votre régime fiscal, les plus-values et revenus éventuels liés à la détention de parts du Fonds peuvent être soumis à taxation. Nous vous conseillons de vous renseigner à ce sujet auprès de votre conseiller fiscal habituel.



## La loi fiscale américaine Foreign Account Tax Compliance Act (« FATCA ») :

L'objectif de la loi américaine FATCA votée le 18 mars 2010 est de renforcer la lutte contre l'évasion fiscale par la mise en place d'une déclaration annuelle à l'administration fiscale américaine (IRS – Internal Revenue System) des comptes détenus hors des Etats-Unis par des contribuables américains.

Les articles 1471 à 1474 du Code des Impôts Américain (Internal Revenue Code) (« FATCA »), imposent une retenue à la source de 30% sur certains paiements à une institution financière étrangère (IFE) si ladite IFE ne respecte pas la loi FATCA. Le FCP est une IFE et est donc régi par la loi FATCA.

Ces retenues à la source FATCA peuvent être imposées aux règlements effectués au profit du FCP sauf si le FCP respecte la loi FATCA conformément aux dispositions de ladite loi et aux textes et réglementations y afférents, ou si le FCP est régi par un Accord Intergouvernemental (AIG) afin d'améliorer l'application de dispositions fiscales internationales et la mise en œuvre de la loi FATCA.

La France a ainsi signé un Accord Intergouvernemental (AIG) le 14 novembre 2013 aussi le FCP pourra prendre toutes les mesures nécessaires pour veiller à la mise en conformité selon les termes de l'AIG et les règlements d'application locaux.

Afin de respecter ses obligations liées à la loi FATCA, le FCP devra obtenir certaines informations auprès de ses investisseurs, de manière à établir leur statut fiscal américain. Si l'investisseur est une personne américaine (US person) désignée, une entité non américaine détenue par une entité américaine, une IFE non participante (IFENP), ou à défaut de fournir les documents requis, le FCP peut être amené à signaler les informations sur l'investisseur en question à l'administration fiscale compétente, dans la mesure où la loi le permet.

Tous les partenaires du Groupe Ofi invest devront également communiquer leur statut et numéro d'immatriculation (GIIN : Global Intermediary Identification Number) et notifier sans délais tous les changements relatifs à ces données.

Les investisseurs sont invités à consulter leurs propres conseillers fiscaux au sujet des exigences de la loi FATCA portant sur leur situation personnelle. En particulier les investisseurs détenant des parts par le biais d'intermédiaires doivent s'assurer de la conformité desdits intermédiaires avec la loi FATCA afin de ne pas subir de retenue à la source sur les rendements de leurs investissements.

### **Crise en Ukraine :**

En application des dispositions du règlement UE N° 833/2014, la souscription des actions de cet OPC est interdite à compter du 12 avril 2022 à tout ressortissant russe ou biélorusse, à toute personne physique résidant en Russie ou en Biélorussie ou à toute personne morale, toute entité ou tout organisme établi en Russie ou en Biélorussie sauf aux ressortissants d'un État membre et aux personnes physiques titulaires d'un titre de séjour temporaire ou permanent dans un État membre.

## 2 / DISPOSITIONS PARTICULIERES

### Caractéristiques des parts :

- Code ISIN - Part XL : FR0000970105
- Code ISIN - Part Ofi Invest ESG Equilibre : FR0012979268
- Code ISIN - Part N : FR0013223567
- Code ISIN - Part RC EUR : FR0013247392
- Code ISIN - Part RF : FR0013308913

### OPCVM d'OPCVM :

Oui  Non

Niveau d'investissement : jusqu'à 100% de l'actif net.

### Objectif de gestion :

Le Fonds a pour but de surperformer, sur un horizon de placement recommandé supérieur ou égal à trois ans, son indicateur de référence, avec pour objectif de maintenir la volatilité du portefeuille inférieure à 10% par an, tout en mettant en œuvre une approche ISR.

### Indicateur de référence :

L'indice de référence est l'indice composite suivant : 30% de l'indice EuroStoxx Dividendes Nets Réinvestis + 47% de l'indice Bofa Merrill Lynch Euro Government Index + 23% de l'indice Markit Iboxx Euro Liquid Corporate.

Cet indice composite ne définit pas de manière restrictive l'univers d'investissement mais permet à l'investisseur d'appréhender la performance et le risque qu'il peut attendre de son investissement dans le Fonds.

L'indice EuroStoxx est composé d'environ 300 sociétés européennes de la zone Euro, des grandes capitalisations jusqu'aux petites capitalisations. Celles-ci sont pondérées par leur flottant. L'indice est calculé dividendes nets réinvestis. (Pour plus d'informations sur cet indice : [www.stoxx.com](http://www.stoxx.com)). Ticker Bloomberg - SXXT Index

#### Indice BofA Merrill Lynch Euro Government Index :

L'indice BofA Merrill Lynch Euro Government permet de suivre le rendement de la dette souveraine libellée en euros publiquement émise par les pays membres de l'UE soit sur le marché des euro-obligations, soit sur le marché intérieur de l'émetteur. Les pays admissibles doivent être membres de l'Euro, avoir une notation de dette souveraine à long terme en monnaie étrangère de bonne qualité (basée sur une moyenne de Moody's, S & P et Fitch) et avoir au moins une source de prix facilement disponible et transparente pour leurs titres. – Ticker Bloomberg - EG00 index

L'indice iBoxx Liquid Corporates : L'indice Markit iBoxx EUR liquid Corporate est publié par Markit et fait partie de la famille des indices de référence Markit iBoxx EUR Investment Grade. Cet indice est constitué d'un nombre strictement limité d'obligations les plus liquides appartenant à l'indice Markit iBoxx EUR IG. L'indice Markit iBoxx EUR liquid Corporate est donc un sous ensemble de l'indice Markit iBoxx EUR IG. Ticker Bloomberg – IB8A index

Le Fonds n'a pas pour autant l'objectif de reproduire d'une manière ou d'une autre la performance de cet indice. Il réalise des investissements sur la base de critères qui peuvent le conduire à des écarts significatifs avec le comportement de cet indice.

### Stratégie d'investissement :

#### ➤ Stratégies utilisées :

L'univers d'investissement du Fonds est défini par l'ensemble des actions de la zone euro, des obligations (souverain, entreprises, high yield - à caractère spéculatif - convertibles) libellées en euro et des instruments monétaires libellés en euro.

Sur la base d'une allocation dynamique, la gestion investit sur des titres vifs, des OPC et/ou des contrats financiers, correspondant à son univers d'investissement, sans toutefois chercher à répliquer la pondération de l'indice composite.

L'allocation entre les différentes catégories d'actifs s'effectue en respectant les contraintes d'exposition suivantes :

- Actions : de 0 à 60% de l'actif net ;
- Obligations : de 0 à 100% de l'actif net ;
- Instruments monétaires : de 0 à 100% de l'actif net.

Le Fonds ne sera pas directement exposé au risque de change. Il pourra être exposé indirectement dans la limite de 10% à travers les OPC sélectionnés.



Sur la base de son univers d'investissement, la gestion procède, trimestriellement ou en tant que de besoin en fonction des conditions du marché, à une allocation stratégique, basée sur un modèle quantitatif développé au sein du Groupe Ofi invest, entre les différentes classes d'actifs afin de gérer leurs contributions au risque global. Ce modèle ne se base en aucun cas sur des hypothèses d'estimations de performances futures, ni d'analyse de tendance, mais uniquement sur des niveaux de volatilité et de corrélations entre les actifs.

Le respect de l'objectif de maintien de la volatilité à un niveau inférieur à 10% pourra impliquer une réduction de l'effet de levier du Fonds et ainsi une moindre performance en lien avec la réduction du niveau de risque de l'OPC.

En fonction des conditions de marché et de ses vues, le gérant a par la suite toute latitude pour procéder de manière discrétionnaire à une allocation tactique qui viendra modifier l'allocation stratégique. L'ajustement qui en résulte peut se faire par la mise en place de couvertures ou expositions spécifiques via des contrats financiers. Cet ajustement permet également au gérant de poursuivre l'objectif de maintien de la volatilité du portefeuille en deçà de 10%.

Sur cette base, le gérant procède à la sélection des titres et OPC.

#### **Sélection actions :**

La stratégie d'investissement en actions consiste en une sélection de titres de sociétés cotées au sein d'un univers d'investissement large composé de titres de la zone euro et accessoirement dans des valeurs en dehors de la zone euro mais émises en euros.

Dans ce cadre, le portefeuille est géré de manière active, sur la base d'investissements dynamiques sur ces valeurs. Ainsi, la répartition géographique et sectorielle du portefeuille est une résultante de l'ensemble des choix individuels de sociétés cibles de l'univers d'investissement et peut différer sensiblement de l'indicateur de référence.

Le Fonds met en œuvre une approche fondée sur un agencement des analyses financières et extra-financières réalisées sur les sociétés composant l'univers d'investissement. Cet agencement permet de déterminer les pondérations des titres dans le portefeuille. Cette approche permet au gérant de projeter les valeurs et leurs rendements escomptés sur une perspective de long terme.

Les principales étapes du processus de sélection des actions sont les suivantes :

La recherche : étudier les liens entre la responsabilité sociale des entreprises, la maîtrise des risques, la création de valeur et la performance financière, afin de déterminer les critères de développement durable.

L'analyse des entreprises et des critères : analyse des entreprises sur la base des informations collectées et validées et des recherches menées.

Le choix des investissements : construction du portefeuille à partir de l'univers d'investissement retenu, en sélectionnant les valeurs susceptibles de surperformer l'indice.

Le contrôle et le suivi : les valeurs sélectionnées font l'objet d'un suivi constant comme le respect des critères de responsabilité sociale et de développement durable. Les arbitrages conduisant à réviser le portefeuille sont également contrôlés.

#### **Sélection obligataire :**

En fonction des conditions de marché, le gérant décidera d'une allocation des poids sur chaque segment obligataire. La sélection des titres est faite sur la base de plusieurs niveaux d'analyses que sont :

##### Analyse macroéconomique :

Comités macro mensuels (analyse macro et des classes d'actifs), comités d'allocation trimestriels du Groupe Ofi invest, élaboration d'indicateurs avancés, collecte de données (Banques Centrales, instituts statistiques, ...).

##### Analyse financière :

Analyse Bottom-up : analyse crédit, test de liquidité, rating interne, risque de restructuration.

Approche d'allocation géographique et sectorielle en adéquation avec l'analyse macroéconomique globale.

##### Sélection des émetteurs :

En fonction de la structure de la poche obligataire cible de la valeur relative des émissions, des facteurs techniques des émissions (covenants, points de courbe, cherté relative...), ou qualitatif (Green Bonds).

Les décisions reposent sur des objectifs de performance relative au marché et de potentiels resserrements de spreads.



## Analyse ISR :

L'équipe de recherche ISR réalise une analyse détaillée des enjeux environnementaux et sociaux spécifiques à chaque secteur d'activités ou Etats ainsi que des enjeux de gouvernance. L'analyse ou la notation extra-financière porte au minimum sur 90% de l'actif net du Fonds. Les émetteurs ne bénéficiant pas d'une analyse ESG ne pourront excéder 10% de l'actif net du portefeuille.

Le Fonds applique les exclusions suivantes :

Ofi invest Asset Management a identifié des zones de risques pour ses investissements en lien avec certains secteurs d'activités et référentiels internationaux. La Société de Gestion s'est donc dotée de politiques d'exclusion afin de minimiser ces risques et de gérer son risque réputationnel.

Le Fonds respecte les politiques synthétisées dans le document dénommé « Politique d'investissement Exclusions sectorielles et normatives » qui intègre :

- Politique d'exclusion sur le charbon thermique
- Politique d'exclusion sur le pétrole et le gaz
- Politique d'exclusion sur le tabac
- Politique d'exclusion liée aux violations des 10 principes du pacte mondial
- Politique d'exclusion sur les armes controversées

Ce document est disponible à l'adresse suivante : [https://www.ofi-invest-am.com/pdf/ISR\\_politique-investissement\\_exclusions-sectorielles-et-normatives.pdf](https://www.ofi-invest-am.com/pdf/ISR_politique-investissement_exclusions-sectorielles-et-normatives.pdf)

Les politiques d'exclusion sont disponibles dans leur intégralité sur le site : <https://www.ofi-invest-am.com>

## Sélection actions :

Le gérant complète, concomitamment à l'analyse financière, son étude par l'analyse de critères extra financiers afin de privilégier une sélection « Investissement Socialement Responsable » (ISR) des sociétés en portefeuille.

Cette étude est réalisée en prenant en compte des éléments Environnementaux, Sociétaux et de Gouvernance, c'est-à-dire :

- Dimension Environnementale : impact direct ou indirect de l'activité de l'émetteur sur l'environnement : changements climatiques, ressources naturelles, financement de projets, rejets toxiques, produits verts ;
- Dimension Sociétale : impact direct ou indirect de l'activité de l'émetteur sur les parties prenantes : salariés, clients, fournisseurs et société civile, par référence à des valeurs universelles (notamment : droits humains, normes internationales du travail, impact environnementaux, lutte contre la corruption...), Capital Humain, Chaîne d'approvisionnement, Produits et services ;
- Dimension de Gouvernance : ensemble des processus, réglementations, lois et institutions influant la manière dont la société est dirigée, administrée et contrôlée, Structure de la Gouvernance, Comportement sur les marchés.

Selon l'analyse de la Société de Gestion, les enjeux Environnementaux, Sociaux et de Gouvernance (ESG) constituent des zones de risque qui peuvent avoir des impacts financiers significatifs sur les émetteurs et donc sur leur durabilité. Par ailleurs, les émetteurs qui intègrent dans leur stratégie de croissance des réponses aux enjeux du développement durable créent des opportunités qui participent à leur développement économique. Dans ce sens, l'analyse ESG complète et enrichit l'analyse financière traditionnelle.

L'équipe d'analyse ISR définit un référentiel sectoriel des enjeux clés (Environnement, Social, Gouvernance listés ci-dessus), en sélectionnant pour chaque secteur d'activité les enjeux ESG les plus importants pour ce secteur. A partir du référentiel sectoriel d'enjeux clés, une note ESG est calculée par émetteur qui comprend d'une part les notes des enjeux clés Environnementaux et Sociaux (E et S) et d'autre part les enjeux de Gouvernance (G).

Les enjeux de gouvernance comprennent une pondération fixe de 30% pour le gouvernement d'entreprise et une pondération variable de 10% à 40% reflétant le niveau de risque induit par le comportement des dirigeants et de l'entreprise. Ce niveau varie selon les secteurs d'activités.

La pondération globale des enjeux E et S est ensuite déterminée. La pondération des enjeux Environnementaux, Sociaux et de Gouvernance est spécifique à chaque secteur d'activités.

Cette note ESG est calculée sur 10.

Ces notes peuvent faire l'objet :

- D'éventuels malus lié à des controverses non encore intégrées dans les notations des enjeux clés ;
- D'éventuels bonus ou malus attribués par l'analyste en charge du secteur en cas de divergence sur l'appréciation d'un enjeu par l'agence de notation.

Les notes ESG des sociétés sont utilisées pour établir un score ISR correspondant au classement de la note ESG de l'émetteur par rapport aux autres acteurs de son super secteur ICB (niveau 2). Le score ISR est établi sur une échelle de 0.5 à 5 – le niveau de 5 correspondant à la note meilleure ESG du secteur.

#### **Qualification de l'univers analysé (300 sociétés) :**

Dans l'approche best in class, à l'intérieur de chaque secteur, les sociétés sont classées en fonction de leur Score ISR.

Chaque catégorie ISR couvre 20% des sociétés du secteur ICB2 (c'est-à-dire de son secteur principal conformément à la classification sectorielle internationale ICB (Industrial Classification Benchmark), ces catégories sont les suivantes :

- Emetteurs Sous surveillance : sociétés présentant un retard dans la prise en compte des enjeux ESG ;
- Incertains : sociétés dont les enjeux ESG sont faiblement gérés ;
- Suiveurs : sociétés dont les enjeux ESG sont moyennement gérés ;
- Impliqués : sociétés actives dans la prise en compte des enjeux ESG ;
- Leaders : sociétés les plus avancées dans la prise en compte des enjeux ESG.

L'univers d'investissement éligible est défini par l'exclusion des sociétés de la catégorie sous surveillance présentant les moins bons Scores ISR (Scores Best In Class calculés par notre Pôle ISR) de l'indice Eurostoxx, désigné ci-après par le terme « univers d'investissement »).

En cas de rétrogradation de l'évaluation ESG d'une entreprise entraînant un passage en catégorie « sous surveillance », celle-ci peut être conservée en portefeuille à titre temporaire, sur décision conjointe des gérants et des analystes. Le désinvestissement sera réalisé sous un délai de trois mois.

#### **Sélection obligatoire :**

##### Emetteurs privés :

Le gérant complète, concomitamment à l'analyse financière, son étude par l'analyse de critères extra financiers afin de privilégier une sélection « Investissement Socialement Responsable » (ISR) des émetteurs privés en portefeuille.

L'univers d'investissement est défini comme suit :

L'ensemble des entreprises financières et non-financières notées Investment Grade ayant émis une (ou des) obligations en euro. Pour ceci, nous retenons comme périmètre de référence l'indice ICE BofA Euro Corporate (ticker : ER00). Cela représente environ 900 valeurs (\*).

(\*) Données au 30/04/2022 susceptibles d'évoluer.

Au sein de l'univers d'investissement du Fonds retenu par la Société de Gestion, l'équipe de recherche ISR réalise une analyse détaillée des enjeux environnementaux et sociaux spécifiques à chaque secteur d'activités ainsi que des enjeux de gouvernance.

L'équipe d'analyse ISR définit un référentiel sectoriel des enjeux clés (Environnement, Social, Gouvernance listés ci-dessus), en sélectionnant pour chaque secteur d'activité les enjeux ESG les plus importants pour ce secteur. A partir du référentiel sectoriel d'enjeux clés, une note ESG est calculée par émetteur qui comprend d'une part les notes des enjeux clés Environnementaux et Sociaux (E et S) et d'autre part les enjeux de Gouvernance (G).

Les enjeux de gouvernance comprennent une pondération fixe de 30% pour le gouvernement d'entreprise et une pondération variable de 10% à 40% reflétant le niveau de risque induit par le comportement des dirigeants et de l'entreprise. Ce niveau varie selon les secteurs d'activités.

La pondération globale des enjeux E et S est ensuite déterminée. La pondération des enjeux Environnementaux, Sociaux et de Gouvernance est spécifique à chaque secteur d'activités.

Cette note ESG est calculée sur 10.



Ces notes peuvent faire l'objet :

- D'éventuels malus liés à des controverses non encore intégrées dans les notations des enjeux clés ;
- D'éventuels bonus ou malus attribués par l'analyste en charge du secteur en cas de divergence sur l'appréciation d'un enjeu par l'agence de notation.

Les notes ESG des sociétés sont utilisées pour établir un score ISR correspondant au classement de la note ESG de l'émetteur par rapport aux autres acteurs de son super secteur ICB (niveau 2). Le score ISR est établi sur une échelle de 0.5 à 5 – le niveau de 5 correspondant à la note meilleure ESG du secteur.

A l'intérieur de chaque secteur, les émetteurs sont classés en fonction de leur Score ISR.

Chaque catégorie ISR couvre 20% des sociétés du secteur ICB2, ces catégories sont les suivantes :

- Sous surveillance : sociétés présentant un retard dans la prise en compte des enjeux ESG ;
- Incertains : sociétés dont les enjeux ESG sont faiblement gérés ;
- Suiveurs : sociétés dont les enjeux ESG sont moyennement gérés ;
- Impliqués : sociétés actives dans la prise en compte des enjeux ESG ;
- Leaders : sociétés les plus avancées dans la prise en compte des enjeux ESG.

Sont exclus de l'univers d'investissement les 20% représentant les émetteurs les plus en retard dans la gestion des enjeux ESG (catégorie ISR « Sous surveillance » - Scores Best In Class calculés par notre Pôle ISR).

Le Fonds peut se trouver à détenir des titres en catégorie ISR « Sous surveillance », en cas de dégradation de l'évaluation ESG d'un émetteur, ou de notation d'un émetteur non évalué au moment de son acquisition. Dans ce cas, le désinvestissement de ces titres sera réalisé sous un délai de trois mois.

Par ailleurs, cet univers d'investissement pourra être complété par une liste d'émetteurs non représentés dans l'indice, tel que les émetteurs n'ayant pas de notation en agence mais considérés comme Investment Grade selon l'analyse de la Société de Gestion, les émetteurs High Yield après dégradation par exemple, ou encore les émetteurs uniquement présents en format monétaire. Cette liste complémentaire ne pourra représenter plus de 10% de l'univers d'investissement et les émetteurs de cette liste devront obtenir une note supérieure au seuil d'exclusion retenu pour l'univers d'investissement de référence (ER00).

Lorsque des désinvestissements ont lieu en lien avec une dégradation de l'évaluation ESG d'un émetteur, ceux-ci sont mentionnés dans le commentaire de gestion qui figure sur le reporting mensuel du Fonds.

#### Etats :

Les États comme les émetteurs privés font face à des risques extra-financiers de long terme : risques liés à leur gouvernance, risques sociaux, risques environnementaux. Ces différents risques agissent sur leur stabilité politique et sociale, leur santé économique et financière. Prendre en compte ces éléments dans l'évaluation des États contribue à l'estimation de leur capacité à faire face à leurs engagements dans le futur.

A partir du référentiel d'enjeux clés des États, une Note ESG est calculée par État. Les domaines E et S représentent chacun 30 % de la note, et le domaine G 40 %.

Cette note, pour chaque enjeu, comporte :

- Pour 2/3 une part « Bilan » qui reflète le positionnement de l'État par rapport à ses pairs sur cet enjeu ;
- Pour 1/3 une part « Evolution » qui reflète la dynamique de l'État sur cet enjeu.

Cette note ESG est calculée sur 10, puis transformée en score ISR sur 5. Pour chaque enjeu, ce score reflète le positionnement de l'État par rapport à ses pairs.

Sont exclus de l'univers d'investissement les 20% représentant les États les plus en retard dans la gestion des enjeux ESG.

## Sélection d'OPC :

Le processus de sélection s'effectue en 3 étapes principales :

- L'identification de produits comparables entre eux : cette première phase a pour objectif d'identifier des fonds présentant une unité de style (produits grandes valeurs, produits petites valeurs, produits indiciels et/ou produits investis sur des valeurs de croissance, valeurs value ...);
- L'analyse quantitative et qualitative du comportement des produits les plus performants par famille : l'objectif de cette analyse est de retenir quelques fonds par style parmi les plus performants de leur catégorie ;
- La validation d'une sélection par une analyse approfondie des portefeuilles et des processus de gestion : l'objectif de cette phase est de valider définitivement un certain nombre de produits, par style de gestion, qui vont constituer le cœur de liste de la sélection.

Les OPC ISR susceptibles d'être sélectionnés par le présent Fonds, font également l'objet d'une notation par transparence, via le calcul du Score ISR moyen pondéré du portefeuille. Par convention, pour l'établissement des catégories ISR tel que décrit ci-dessus, ils sont considérés comme appartenant au secteur « Banks ».

L'analyse ESG des pratiques des émetteurs est réalisée à l'aide d'un outil propriétaire dédié permettant d'automatiser le traitement quantitatif des données ESG, combiné à une analyse qualitative du pôle ISR (données provenant essentiellement d'agences de notation ESG mais également d'agences spécialisées).

Il existe un risque que, ponctuellement, notre approche ne soit pas efficiente et que la note finale attribuée à un émetteur par le pôle ISR de la Société de Gestion diffère de celle proposée par un tiers.

Par ailleurs, la sélection d'OPC ISR externes à la Société de Gestion peut générer une absence de cohérence dans la mesure où les fonds sélectionnés peuvent a priori mettre en place des approches ESG différentes et indépendantes les unes des autres.

Le Fonds adhère au Code de Transparence AFG Eurosif pour les fonds ISR ouverts au public, disponible sur le site : <https://www.ofi-invest-am.com>.

Ce Code décrit de manière détaillée la méthode d'analyse extra financière ainsi que le processus de sélection ISR appliqué.

### ➤ Actifs (hors dérivés intégrés) :

Le portefeuille du Fonds est constitué des catégories d'actifs et instruments financiers suivants :

#### Actions :

Le Fonds peut investir ou exposer son actif net de 0 à 60% en actions de sociétés de toutes capitalisations de la zone euro dont accessoirement dans des valeurs en dehors de la zone euro mais émises en euros.

#### Titres de créance et instruments du marché monétaire :

Le Fonds peut investir ou exposer son actif net en obligations et autres titres de créances libellées en euros (obligations à taux fixe et/ou variable, et/ou indexées, et/ou convertibles à caractère obligataire).

Le Fonds peut investir tant sur des obligations de catégorie « Investment Grade » que sur des titres de catégorie « haut rendement » (« High Yield » i.e. « catégorie spéculative » ou « Speculative Grade »), libellés en euro. Il peut également intervenir sur des obligations non notées.

Le portefeuille peut également investir en obligations convertibles libellées en euros.

La politique de notation des titres de créance prévoit une règle unique en matière d'attribution de notation long terme des titres obligataires. En application de cette politique, une notation est déterminée en fonction des notes attribuées par une ou des agences reconnues et de celle issue des analyses de l'équipe d'Analyse Crédit de la Société de Gestion.

Ainsi, les décisions d'investissement ou de cession des instruments de crédit ne se fondent pas mécaniquement et exclusivement sur le critère de leur notation et reposent notamment sur une analyse interne à la Société de Gestion permettant de juger de la qualité de crédit ou de marché d'un titre considéré.

La décision d'acquérir ou de céder un actif se base également sur d'autres critères d'analyse du gérant.

Aucune contrainte n'est imposée sur la durée et la répartition entre dette privée et publique des titres sélectionnés.

#### Parts et/ou actions d'OPC :

Le Fonds pourra mettre en œuvre sa stratégie à travers des investissements dans des parts et actions d'autres OPCVM de droit français ou étranger qui ne peuvent investir plus de 10% de leur actif en parts ou actions d'autres OPCVM, FIA ou Fonds d'Investissement.

Les OPCVM entrant dans la composition du portefeuille s'entendent toutes classifications confondues.

Le Fonds pourra également investir dans la limite de 30% de son actif net en parts ou actions de FIA français ou étrangers ou fonds d'investissement de droit étranger respectant les 4 critères de l'article R.214-13 du Code Monétaire et financier.

Le Fonds se réserve la possibilité d'investir dans les OPC promus ou gérés par les sociétés du Groupe Ofi invest.

#### Autres dans la limite de 10% de l'actif net :

Tout instrument du marché monétaire, titre de créance ou titre de capital non négocié sur un marché réglementé respectant l'article R.214-11 du Code Monétaire et Financier.

#### ➤ Instruments dérivés :

##### **Stratégies sur les contrats financiers :**

Le Fonds peut intervenir sur des contrats financiers, à terme ferme ou conditionnel, négociés sur des marchés réglementés et organisés français et étranger et/ou de gré à gré.

Sur ces marchés, le Fonds peut recourir en couverture ou en exposition aux produits suivants :

- Futures ;
- Options ;
- Swaps de taux d'intérêt ;
- Caps, Floors ;
- CDS mono-émetteurs et/ou Indices de CDS et/ou Options sur Indices de CDS.

L'OPC aura recours aux instruments financiers à terme dans le respect de sa limite de risque global calculé selon la méthode probabiliste (voir section « Risque Global »).

#### Dérivés actions :

Pour s'exposer ou se couvrir au risque général du marché actions, le Fonds utilise des contrats à terme listés ou de gré à gré sur les principaux indices de référence actions libellés en euros, sur actions individuelles ou autre type de support de type action. Le Fonds peut notamment gérer cette exposition ou cette couverture par le biais d'options ou de contrats futures.

#### Dérivés de taux :

Dans le cadre de la stratégie du Fonds et afin de gérer la sensibilité taux du portefeuille, le gérant réalisera des opérations d'exposition ou de couverture du risque de taux lié aux obligations détenues en portefeuille.

Les instruments dérivés utilisés à cet effet sont notamment les dérivés de taux : swaps de taux et futures.

Les swaps de taux (« Interest Rate Swap » - « IRS ») sont des contrats d'échange de taux d'intérêt par lesquels le gérant échange les flux d'un titre de créance à taux fixe ou variable contre un flux à taux fixe ou variable. Ces opérations donnent parfois lieu au paiement d'une soulte à l'origine du contrat.

### Dérivés de crédit :

Le gérant pourra recourir à des contrats financiers dans le but d'exposer ou couvrir le portefeuille au risque de crédit par la vente ou l'achat de protection.

L'utilisation par le gérant de dérivés de crédit permettra notamment de gérer l'exposition crédit globale du portefeuille, la prise ou la couverture de risques de crédit individuel ou d'un panier d'émetteurs.

Les instruments dérivés utilisés à cet effet sont notamment les CDS mono-émetteurs et/ou Indices de CDS et/ou Options sur Indices de CDS.

Les CDS (« Credit Default Swap »), sont des contrats à terme dont le sous-jacent est le risque crédit d'un émetteur et par lequel l'acheteur verse une prime annuelle fixée à l'origine du contrat (flux fixe du swap) et le vendeur une indemnisation en cas d'événement de crédit touchant cet émetteur (flux variable ou autrement dénommé conditionnel).

### **Engagement du Fonds sur les contrats financiers :**

L'engagement est calculé selon la méthode probabiliste avec une VaR absolue sur un horizon d'une semaine avec une probabilité de 95%. Cette VaR ne devra pas excéder 5% de l'actif net (voir partie V du Prospectus « Règles d'investissement »).

Le niveau de levier maximal du Fonds, donné à titre indicatif, calculé comme la somme des nominaux des positions sur les instruments financiers à terme utilisés, est de 200%. Cependant, en fonction de la situation des marchés, le Fonds se réserve la possibilité d'atteindre un niveau de levier plus élevé.

### **Contreparties aux opérations sur contrats financiers négociés de gré à gré :**

Le gérant peut traiter des opérations de gré à gré avec les contreparties suivantes : Barclays, BNP Paribas, CACIB, JPMorgan, Natixis, Société Générale et UBS.

En outre, la Société de Gestion entretient des relations avec les contreparties suivantes avec lesquelles le gérant pourrait être amené à traiter : Bank of America Merrill Lynch, Goldman Sachs, HSBC et Morgan Stanley.

La Société de Gestion du Fonds sélectionne ses contreparties en raison de leur expertise sur chaque catégorie d'instruments dérivés et type de sous-jacents, de leur juridiction d'incorporation et de l'appréciation de la Société de Gestion sur leur risque de défaut.

Aucune de ces contreparties ne dispose d'un pouvoir de décision discrétionnaire sur la composition ou la gestion du portefeuille du Fonds ou sur l'actif sous-jacent des contrats financiers acquis par le Fonds ni ne doit donner son approbation pour une quelconque transaction relative au portefeuille.

De par les opérations réalisées avec ces contreparties, le Fonds supporte le risque de leur défaillance (insolvabilité, faillite...). Dans une telle situation, la valeur liquidative du Fonds peut baisser (voir définition de ce risque dans la partie « Profil de risque » ci-dessous).

### **Garanties financières :**

Conformément à la politique interne de la Société de Gestion et dans le but de limiter les risques, cette dernière a mis en place des contrats de garanties financières, communément dénommés « collateral agreement » avec ses contreparties.

Les garanties financières autorisées par ces contrats sont les sommes d'argent en euros ou en devises ainsi que pour certains d'entre eux, les valeurs mobilières.

La Société de Gestion ne recevant pas de titres financiers en garantie, elle n'a ni politique de décote des titres reçus, ni méthode d'évaluation des garanties en titre.

En cas de réception de la garantie financière en espèces, celles-ci pourront être :

- Investies dans des organismes de placement collectif (OPC) Monétaire Court Terme ;
- Ou non investies et déposées dans un compte espèces tenu par le Dépositaire du Fonds.

La gestion des garanties financières peut entraîner des risques opérationnels, juridiques et de conservation. Les risques associés aux réinvestissements des actifs reçus dépendent du type d'actifs ou du type d'opérations et peuvent consister en des risques de liquidité ou des risques de contrepartie.

La Société de Gestion dispose des moyens humains et techniques nécessaires à la maîtrise de ces risques.

Les garanties financières reçues des contreparties ne font pas l'objet de restrictions concernant leur réutilisation.

Le Fonds n'impose pas de restriction à ses contreparties concernant la réutilisation des garanties financières livrées par le Fonds.



**Conservation :**

Les instruments dérivés et les garanties reçues sont conservés par le Dépositaire du Fonds.

**Rémunération :**

Le Fonds est directement contrepartie aux opérations sur instruments dérivés et perçoit l'intégralité des revenus générés par ces opérations.

Ni la Société de Gestion, ni aucun tiers ne perçoivent de rémunération au titre des opérations sur instruments dérivés.

➤ [Titres intégrant des dérivés :](#)

**Nature des instruments utilisés :**

Essentiellement, Warrants, Bons de souscription ainsi que tout type de support obligataire auxquels sont attachés un droit de conversion ou de souscription.

**La stratégie d'utilisation des dérivés intégrés pour atteindre l'objectif de gestion :**

Les interventions sur les titres intégrant des dérivés seront de même nature que celles réalisées sur les instruments dérivés. Le recours aux titres intégrant des dérivés est subordonné à leur éventuel avantage en matière de coût/efficacité ou de liquidité.

Le niveau de levier du portefeuille, calculé par la somme des nominaux des instruments dérivés, pourra être supérieur à 100% de l'actif net en fonction de la situation des marchés.

➤ [Dépôts :](#)

Le Fonds pourra effectuer des dépôts d'une durée maximum de 12 mois auprès d'un ou plusieurs établissements de crédit.

➤ [Emprunts d'espèces :](#)

Dans le cadre de son fonctionnement normal, le Fonds peut se trouver ponctuellement en position débitrice et avoir recours dans ce cas, à l'emprunt d'espèces, dans la limite de 10 % de son actif net.

➤ [Opérations d'acquisitions et cessions temporaires de titres :](#)

Le Fonds n'a pas vocation à réaliser des opérations d'acquisitions ou de cessions temporaires de titres.

**Profil de risque :**

Le Fonds sera investi dans des instruments financiers sélectionnés par la Société de Gestion. Ces instruments connaîtront les évolutions et aléas des marchés.

L'investisseur est exposé directement ou indirectement aux risques ci-dessous, lesquels ne sont pas limitatifs.

**Risque de perte en capital :**

L'investisseur est averti que la performance du Fonds peut ne pas être conforme à ses objectifs, y compris sur la durée de placement recommandée et que son capital peut ne pas lui être intégralement restitué, le Fonds ne bénéficiant d'aucune garantie ou protection du capital investi.

**Risque inhérent à la gestion discrétionnaire :**

La gestion discrétionnaire repose sur l'anticipation de l'évolution des différents marchés. Il existe un risque que le Fonds ne soit pas investi à tout moment sur les marchés les plus performants.

**Risque actions :**

Le Fonds est investi ou exposé sur un ou plusieurs marchés d'actions qui peuvent connaître de fortes variations. L'attention de l'investisseur est attirée sur le fait que les variations des cours des valeurs en portefeuille et/ou le risque de marché entraîneront une baisse significative de la valeur liquidative du Fonds.

**Risque de taux d'intérêt :**

En raison de sa composition, le Fonds peut être soumis à un risque de taux. Ce risque résulte du fait qu'en général le prix des titres de créances et des obligations baisse lorsque les taux augmentent. La valeur liquidative baissera en cas de hausse des taux d'intérêt.

Risque de liquidité :

Du fait de son orientation de gestion, le Fonds peut être exposé aux petites et moyennes capitalisations qui, compte tenu de leurs caractéristiques spécifiques peuvent présenter un risque de liquidité. En raison de l'étroitesse du marché, l'évolution de ces titres est plus marquée à la hausse comme à la baisse.

Risque de crédit :

Dans le cas d'une dégradation des émetteurs privés ou publics, ou de leur défaillance, la valeur des obligations privées peut baisser ; la valeur liquidative du Fonds baissera en conséquence.

Risque lié à la détention d'obligations convertibles :

Le Fonds peut être exposé aux obligations convertibles ; ces dernières peuvent faire apparaître une sensibilité action résiduelle et connaître de fortes variations liées à l'évolution des cours des actions sous-jacentes. L'attention de l'investisseur est attirée sur le fait que la valeur liquidative du Fonds baissera en cas d'évolution défavorable.

Risque de contrepartie :

Il s'agit du risque lié à l'utilisation par le Fonds d'instruments financiers à terme, de gré à gré. Ces opérations conclues avec une ou plusieurs contreparties éligibles, exposent potentiellement le Fonds à un risque de défaillance de l'une de ces contreparties pouvant conduire à un défaut de paiement qui fera baisser la valeur liquidative.

Risque de modèle :

Le processus de gestion du Fonds repose en partie sur l'utilisation d'un modèle propriétaires servant à déterminer le niveau de risque d'un actif vis-à-vis des autres actifs en portefeuille. Il existe un risque que ce modèle ne soit pas efficient. La performance du Fonds peut donc être inférieure à l'objectif de gestion.

Risque de durabilité :

Les risques de durabilité sont principalement liés aux événements climatiques résultant de changements liés au climat (appelés risques physiques), de la capacité de réponse des sociétés au changement climatique (appelés risques de transition) et pouvant résulter sur des pertes non anticipées affectant les investissements du FCP et ses performances financières. Les événements sociaux (inégalités, relations de travail, investissement dans le capital humain, prévention des accidents, changement dans le comportement des consommateurs etc.) ou les lacunes de gouvernance (violation récurrente et significative des accords internationaux, corruption, qualité et sécurité des produits et pratiques de vente) peuvent aussi se traduire en risques de durabilité.

Et accessoirement :

Risque de change :

Ce risque correspond au risque de variation des devises étrangères affectant les OPC détenus par le Fonds. L'attention de l'investisseur est attirée sur le fait que la valeur liquidative du Fonds baissera en cas d'évolution défavorable du cours des devises autres que l'euro.

**Souscripteurs concernés et profil de l'investisseur type :**

Part XL : tous souscripteurs.

Part RC EUR : tous souscripteurs.

Part Ofi Invest ESG Equilibre : réservée aux souscripteurs des contrats d'assurance de Mutavie.

Part N : réservée aux OPC Nourriciers du Groupe Ofi invest

Pour la part XL : il est précisé qu'en cas de souscriptions par plusieurs sociétés appartenant à un même groupe, au sens de l'article L. 233-3 I. du Code de commerce, le respect de cette souscription minimale sera apprécié en cumulant les souscriptions des différentes entités dudit groupe. De la même manière, en cas de souscriptions par plusieurs OPC/Mandats gérés par la même Société de Gestion, le respect de cette souscription minimale sera apprécié en cumulant les différentes souscriptions des OPC/Mandats de ladite Société de Gestion.

La part RF est réservée aux investisseurs souscrivant via des distributeurs ou intermédiaires :

- Soumis à des législations nationales interdisant toutes rétrocessions aux distributeurs
- Fournissant un service de conseil indépendant au sens de la réglementation européenne MIF2
- Fournissant un service de gestion individuelle de portefeuille sous mandat

Ofi Invest ESG Equilibre Euro s'adresse à un investisseur souhaitant investir dans un portefeuille diversifié sur les risques des marchés actions et obligations.

Le montant qu'il est raisonnable d'investir dans le Fonds par chaque investisseur dépend de sa situation personnelle. Pour le déterminer, il doit tenir compte de son patrimoine personnel, de ses besoins actuels et futurs, de son horizon de placement, mais également de son souhait de prendre des risques ou au contraire, de privilégier un investissement prudent. Il lui est également fortement recommandé de diversifier suffisamment ses investissements afin de ne pas les exposer uniquement au risque de ce Fonds.

Durée de placement recommandée : 3 ans.



## Modalités de détermination et d'affectation des revenus :

Part XL : capitalisation et/ou distribution.

Parts RC EUR – RF et Ofi Invest ESG Equilibre : capitalisation.

Part N : distribution

Comptabilisation selon la méthode des coupons encaissés.

Les sommes distribuables par un organisme de placement collectif en valeurs mobilières sont constituées par :

1° Le résultat net augmenté du report à nouveau et majoré ou diminué du solde du compte de régularisation des revenus ;

2° Les plus-values réalisées, nettes de frais, diminuées des moins-values réalisés, nettes de frais, constatées au cours de l'exercice, augmentées des plus-values nettes de même nature constatées au cours d'exercices antérieurs n'ayant pas fait l'objet d'une distribution ou d'une capitalisation et diminuées ou augmentées du solde du compte de régularisation des plus-values.

Les sommes mentionnées aux 1° et 2° peuvent être distribuées, en tout ou partie, indépendamment l'une de l'autre.

La Société de Gestion décide de la répartition des résultats.

La mise en paiement des sommes distribuables est effectuée dans un délai maximal de cinq mois suivant la clôture de l'exercice.

### Le Fonds a opté pour la formule suivante pour la part XL :

#### Sommes distribuables afférentes au résultat net :

- La capitalisation pure : les sommes distribuables afférentes au résultat net sont intégralement capitalisées à l'exception de celles qui font l'objet d'une distribution obligatoire en vertu de la loi ;
- La distribution pure : les sommes distribuables afférentes au résultat net sont intégralement distribuées, aux arrondis près. La Société de Gestion peut décider le versement d'acomptes exceptionnels ;
- La Société de Gestion décide chaque année de l'affectation du résultat net. La Société de Gestion peut décider le versement d'acomptes exceptionnels.

#### Sommes distribuables afférentes aux plus-values réalisées :

- La capitalisation pure : les sommes distribuables afférentes aux plus-values réalisées sont intégralement capitalisées ;
- La distribution pure : les sommes distribuables afférentes aux plus-values réalisées sont intégralement distribuées, aux arrondis près. La Société de Gestion peut décider le versement d'acomptes exceptionnels ;
- La Société de Gestion décide chaque année de l'affectation des plus-values réalisées. La Société de Gestion peut décider le versement d'acomptes exceptionnels.

### Le Fonds a opté pour la formule suivante pour les parts RC EUR – RF et Ofi Invest ESG Equilibre :

#### Sommes distribuables afférentes au résultat net :

- La capitalisation pure : les sommes distribuables afférentes au résultat net sont intégralement capitalisées à l'exception de celles qui font l'objet d'une distribution obligatoire en vertu de la loi ;
- La distribution pure : les sommes distribuables afférentes au résultat net sont intégralement distribuées, aux arrondis près. La Société de Gestion peut décider le versement d'acomptes exceptionnels ;
- La Société de Gestion décide chaque année de l'affectation du résultat net. La Société de Gestion peut décider le versement d'acomptes exceptionnels.

Sommes distribuables afférentes aux plus-values réalisées :

- La capitalisation pure : les sommes distribuables afférentes aux plus-values réalisées sont intégralement capitalisées ;
- La distribution pure : les sommes distribuables afférentes aux plus-values réalisées sont intégralement distribuées, aux arrondis près. La Société de Gestion peut décider le versement d'acomptes exceptionnels ;
- La Société de Gestion décide chaque année de l'affectation des plus-values réalisées. La Société de Gestion peut décider le versement d'acomptes exceptionnels.

**Le Fonds a opté pour la formule suivante pour la part N :**

Sommes distribuables afférentes au résultat net :

- La capitalisation pure : les sommes distribuables afférentes au résultat net sont intégralement capitalisées à l'exception de celles qui font l'objet d'une distribution obligatoire en vertu de la loi ;
- La distribution pure : les sommes distribuables afférentes au résultat net sont intégralement distribuées, aux arrondis près. La Société de Gestion peut décider le versement d'acomptes exceptionnels ;
- La Société de Gestion décide chaque année de l'affectation du résultat net. La Société de Gestion peut décider le versement d'acomptes exceptionnels.

Sommes distribuables afférentes aux plus-values réalisées :

- La capitalisation pure : les sommes distribuables afférentes aux plus-values réalisées sont intégralement capitalisées ;
- La distribution pure : les sommes distribuables afférentes aux plus-values réalisées sont intégralement distribuées, aux arrondis près. La Société de Gestion peut décider le versement d'acomptes exceptionnels ;
- La Société de Gestion décide chaque année de l'affectation des plus-values réalisées. La Société de Gestion peut décider le versement d'acomptes exceptionnels.

## Caractéristiques des parts :

Caractéristiques							
Part	Code ISIN	Affectation des sommes distribuables		Devise de libellé	Souscripteurs concernés	Montant minimum des souscriptions initiales	Montant minimum des souscriptions ultérieures
		Résultat net	Plus-values nettes réalisées				
XL	FR0000970105	Capitalisation et/ou Distribution	Capitalisation et/ou Distribution	EUR	Tous souscripteurs	10 000 000 € (*)	Néant
Ofi Invest ESG Equilibre	FR0012979268	Capitalisation	Capitalisation et/ou Distribution	EUR	Part réservée aux souscripteurs des contrats d'assurance de Mutavie	1 part	Néant
N	FR0013223567	Distribution	Capitalisation et/ou Distribution	EUR	Part réservée aux OPC Nourriciers du Groupe Ofi invest	1 part	Néant
RC EUR	FR0013247392	Capitalisation	Capitalisation et/ou Distribution	EUR	Tous souscripteurs	1 part	Néant
RF	FR0013308913	Capitalisation	Capitalisation et/ou Distribution	EUR	Part réservée aux investisseurs souscrivant via des distributeurs ou intermédiaires : - soumis à des législations nationales interdisant toutes rétrocessions aux distributeurs ; - fournissant un service de conseil indépendant au sens de la réglementation européenne MIF2 ; - fournissant un service de gestion individuelle de portefeuille sous mandat.	1 part (**)	Néant

(\*) Il est précisé qu'en cas de souscriptions par plusieurs sociétés appartenant à un même groupe, au sens de l'article L. 233-3 I. du Code de commerce, le respect de cette souscription minimale sera apprécié en cumulant les souscriptions des différentes entités dudit groupe. De la même manière, en cas de souscriptions par plusieurs OPC/Mandats gérés par la même société de gestion, le respect de cette souscription minimale sera apprécié en cumulant les différentes souscriptions des OPC/Mandats de ladite société de gestion.

(\*\*) La part RF peut également être souscrite à hauteur d'une part par :

- La Société de Gestion de portefeuille du Fonds ou une entité appartenant au même groupe ;
- L'établissement Dépositaire ou une entité appartenant au même groupe ;
- Le promoteur du Fonds ou une entité appartenant au même groupe.

## Modalités de souscription et de rachat :

Deux options : via Ofi invest Asset Management pour la part RC EUR (Code ISIN : FR0013247392) au nominatif pur ou via Société Générale pour toutes les parts (y compris la part RC EUR) au porteur ou au nominatif administré.

Les demandes de souscription/rachat sont centralisées chaque jour de valorisation jusqu'à 10 heures auprès du Département des Titres et de la Bourse de la Société Générale et répondues sur la base de la prochaine valeur liquidative. Les règlements y afférant interviennent le deuxième jour de Bourse ouvré non férié qui suit la date de la valeur liquidative retenue.

Possibilité de souscrire en montant et/ou en fractions de parts : les rachats s'effectuent uniquement en quantité de parts (dix millièmes).

La valeur liquidative d'origine de la part XL est de : 100€.

La valeur liquidative d'origine de la part Ofi Invest ESG Equilibre est de : 100€.

La valeur liquidative d'origine de la part N est de : 100€.

La valeur liquidative d'origine des parts RC EUR et RF est de : 100€.

## Crise en Ukraine :

En application des dispositions du règlement UE N° 833/2014, la souscription des actions de cet OPC est interdite à compter du 12 avril 2022 à tout ressortissant russe ou biélorusse, à toute personne physique résidant en Russie ou en Biélorussie ou à toute personne morale, toute entité ou tout organisme établi en Russie ou en Biélorussie sauf aux ressortissants d'un État membre et aux personnes physiques titulaires d'un titre de séjour temporaire ou permanent dans un État membre.

## Organisme désigné pour centraliser les souscriptions et les rachats :

### Pour les parts au nominatif pur :

#### **Ofi invest Asset Management**

Siège social : 22, rue Vernier – 75017 Paris (France)

Dans le cadre de la tenue du passif du FCP, les ordres de souscription et de rachat peuvent être passés directement auprès de la Société de Gestion, pour les parts RC EUR (Code ISIN : FR0013247392) à inscrire ou inscrites au nominatif pur, et pour toutes les parts (y compris la part IC) à inscrire ou inscrites au porteur, auprès de Société Générale (par délégation de la Société de Gestion) qui traitera ces ordres en relation avec Euroclear France, auprès de laquelle le FCP est admis.

La procédure de passage des ordres de souscription ou de rachat pour les parts RC EUR (Code ISIN : FR0013247392) à inscrire ou inscrites au nominatif pur est disponible auprès de la Société de Gestion.

Après collecte de ces ordres, Ofi invest Asset Management les communiquera à Société Générale en sa qualité d'affilié d'Euroclear France.

### Pour les parts (y compris la part RC EUR) au porteur et au nominatif administré :

#### **Société Générale**

Siège social : 29, boulevard Haussmann - 75009 Paris (Paris)

Adresse postale : 32, rue du Champ-de-tir – 44000 Nantes (France)

Date et périodicité de calcul de la valeur liquidative : quotidienne.

La valeur liquidative est calculée chaque jour de bourse ouvré non férié et est datée de ce même jour.

La valeur liquidative du Fonds est disponible sur simple demande auprès de :

#### **Ofi invest Asset Management**

Siège social : 22, rue Vernier – 75017 Paris (France)

Courriel : [contact.clients.am@ofi-invest.com](mailto:contact.clients.am@ofi-invest.com)

Les investisseurs entendant souscrire des parts et les porteurs désirant procéder aux rachats de parts sont invités à se renseigner directement auprès d'Ofi invest Asset Management (uniquement pour la part RC EUR (Code ISIN : FR0013247392) au nominatif pur ou auprès de Société Générale (par délégation de la Société de Gestion) pour toutes les parts (y compris la part RC EUR) au porteur et au nominatif administré sur l'heure limite de prise en compte de leur demande de souscription ou de rachat, cette dernière pouvant être antérieure à l'heure de centralisation mentionnée ci-dessus.



## Frais et commissions :

### ➤ Commissions de souscription et de rachat :

Les commissions de souscription et de rachat viennent augmenter le prix de souscription payé par l'investisseur ou diminuer le prix de remboursement.

Les commissions acquises au Fonds servent à compenser les frais supportés par le Fonds pour investir ou désinvestir les avoirs confiés.

Les commissions non acquises reviennent à la Société de Gestion ou aux commercialisateurs.

Frais à la charge de l'investisseur, prélevés lors des souscriptions et des rachats	Assiette	Taux / barème (pour toutes les parts)
Commission de souscription non acquise à l'OPCVM	Valeur liquidative X nombre de parts	3 % <sup>1</sup> maximum
Commission de souscription acquise à l'OPCVM	Valeur liquidative X nombre de parts	Néant
Commission de rachat non acquise à l'OPCVM	Valeur liquidative X nombre de parts	Néant
Commission de rachat acquise à l'OPCVM	Valeur liquidative X nombre de parts	Néant

<sup>1</sup> La Société de Gestion se réserve le droit de ne pas prélever tout ou partie de la commission de souscription.

➤ [Frais de gestion](#) :

Les frais recouvrent tous les frais facturés directement au Fonds, à l'exception des frais de transactions. Pour plus de précision sur les frais effectivement facturés au Fonds, se reporter au PRIIPS.

	Frais facturés à l'OPCVM	Assiette	Taux/barème Parts XL et Ofi Invest ESG Equilibre	Taux/barème Part RC EUR	Taux/barème Part RF	Taux/barème Part N
1	Frais de gestion financière et frais administratifs externes à la Société de Gestion	Actif net	1.20 % TTC Taux Maximum	1.55% TTC Taux Maximum	1% TTC Taux Maximum	0.80% TTC Taux Maximum
2	Frais indirects maximum (commissions et frais de gestion)	Actif net	1% TTC Taux Maximum	1% TTC Taux Maximum	1% TTC Taux Maximum	1% TTC Taux Maximum
3	Commission de mouvement maximum par opération. (1)  Prestataire percevant des commissions de mouvement : <b>100%</b> <b>Dépositaire/conservateur</b>	Commission fixe par opération				
		<b>Valeurs Mobilières et Produits Monétaires</b> Zone euro et Pays Matures	0 à 120 EUR HT	0 à 120 EUR HT	0 à 120 EUR HT	0 à 120 EUR HT
		<b>OPC</b>	0 à 120 EUR HT	0 à 120 EUR HT	0 à 120 EUR HT	0 à 120 EUR HT
		<b>Produits de Gré à Gré dits « simples »</b>	0 à 50 EUR HT	0 à 50 EUR HT	0 à 50 EUR HT	0 à 50 EUR HT
		<b>Produits de Gré à Gré dit « complexes »</b>	0 à 150 EUR HT	0 à 150 EUR HT	0 à 150 EUR HT	0 à 150 EUR HT
	<b>Dérivés compensés</b>	0 à 450 EUR HT	0 à 450 EUR HT	0 à 450 EUR HT	0 à 450 EUR HT	
4	Commission de surperformance	Actif net	Néant	Néant	Néant	Néant

Les frais de fonctionnement et de gestion sont directement imputés au compte de résultat du Fonds lors du calcul de chaque valeur liquidative.

(1) Pour l'exercice de sa mission, le Dépositaire agissant en sa qualité de conservateur de l'OPC pratique une tarification fixe ou forfaitaire par opération selon la nature des titres, des marchés et des instruments financiers traités.

Toute facturation supplémentaire payée à un intermédiaire est répercutée en totalité à l'OPC et est comptabilisée en frais de transaction en sus des commissions prélevées par le Dépositaire. Les frais ci-dessus sont indiqués sur la base d'un taux de TVA en vigueur.

Seuls les frais mentionnés ci-dessous peuvent être hors champ des 4 blocs de frais évoqués ci-dessus et doivent dans ce cas être mentionnés ci-après :

- Les contributions dues pour la gestion de l'OPCVM en application du d) du 3° du II de l'article L.621-5-3 du code monétaire et financier ;
- Les impôts, taxes, redevances et droits gouvernementaux (en relation avec l'OPVCM) exceptionnels et non récurrents ;
- Les coûts exceptionnels et non récurrents en vue d'un recouvrement des créances (ex Lehman) ou d'une procédure pour faire valoir un droit (ex : procédure de class action).

L'information relative à ces frais est décrite en outre ex post dans le rapport annuel de l'OPCVM.

➤ [Modalités de calcul et de partage de la rémunération sur les opérations d'acquisitions et cessions temporaires de titres](#) :

Non applicable.

➤ [Description succincte de la procédure de choix des intermédiaires :](#)

Le Groupe Ofi invest a mis en place une procédure de sélection et d'évaluation des intermédiaires de marchés qui permet de sélectionner, pour chaque catégorie d'instruments financiers, les meilleurs intermédiaires de marchés et de veiller à la qualité d'exécution des ordres passés pour le compte de nos OPC sous gestion.

Les équipes de gestion peuvent transmettre leurs ordres directement aux intermédiaires de marchés sélectionnés ou passer par la table de négociation du Groupe Ofi invest, la société Ofi Investment Solutions « OIS ». En cas de recours à OIS, des commissions de réception et transmissions des ordres seront également facturés au Fonds en complément des frais de gestion décrits ci-dessus.

Ce prestataire assure la réception transmission des ordres, suivie ou non d'exécution, aux intermédiaires de marchés sur les instruments financiers suivants : Titres de créance, Titres de capital, Parts ou Actions d'OPC, Contrats Financiers.

L'expertise de ce prestataire permet de séparer la sélection des instruments financiers (qui reste de la responsabilité de la Société de Gestion) de leur négociation tout en assurant la meilleure exécution des ordres.

Une évaluation multicritères est réalisée semestriellement par les équipes de gestion du Groupe Ofi invest. Elle prend en considération, selon les cas, plusieurs ou tous les critères suivants :

- Le suivi de la volumétrie des opérations par intermédiaires de marchés ;
- L'analyse du risque de contrepartie et son évolution (une distinction est faite entre les intermédiaires « courtiers » et les « contreparties ») ;
- La nature de l'instrument financier, le prix d'exécution, le cas échéant le coût total, la rapidité d'exécution, la taille de l'ordre ;
- Les remontées des incidents opérationnels relevés par les gérants ou le Middle Office.

Au terme de cette évaluation, le Groupe Ofi invest peut réduire les volumes d'ordres confiés à un intermédiaire de marché ou le retirer temporairement ou définitivement de sa liste de prestataires autorisés.

Cette évaluation pourra prendre appui sur un rapport d'analyse fourni par un prestataire indépendant.

La sélection des OPC s'appuie sur une triple analyse :

- Une analyse quantitative des supports sélectionnés ;
- Une analyse qualitative complémentaire ;
- Une Due Diligence qui a vocation à valider la possibilité d'intervenir sur un fonds donné et de fixer des limites d'investissements sur le fonds considéré et sur la société de gestion correspondante.

Un comité post-investissement se réunit tous les semestres pour passer en revue l'ensemble des autorisations données et les limites consommées.

Pour l'exécution sur certains instruments financiers, la Société de Gestion a recours à des accords de commission partagée (CCP ou CSA), aux termes desquels un nombre limité de prestataires de services d'investissement :

- Fournit le service d'exécution d'ordres ;
- Collecte des frais d'intermédiation au titre des services d'aide à la décision d'investissement ;
- Reverse ces frais à un tiers prestataire de ces services.

L'objectif recherché est d'utiliser dans la mesure du possible les meilleurs prestataires dans chaque spécialité (exécution d'ordres et aide à la décision d'investissement/désinvestissement).

## IV. INFORMATIONS D'ORDRE COMMERCIAL

### 1 / Distribution

La mise en paiement des sommes distribuables est effectuée le cas échéant dans un délai maximal de cinq mois suivant la clôture de l'exercice.

### 2 / Rachat ou remboursement des parts

Les rachats de parts du Fonds peuvent être adressés auprès de :

[Pour la part RC EUR \(Code ISIN : FR0013247392\) au nominatif pur :](#)

**Ofi invest Asset Management**

Siège social : 22, rue Vernier – 75017 Paris (France) (Teneur de registre des actions au nominatif pur)

[Pour toutes les parts \(y compris la part RC EUR\) au porteur et au nominatif administré :](#)

**Société Générale**

Adresse postale de la fonction de centralisation des ordres de souscription/rachat et tenue des registres (par délégation de la Société de Gestion) : 32, rue du Champ-de-tir — 44000 Nantes (France)

Les porteurs de parts sont informés des changements affectant le Fonds selon les modalités définies par l'Autorité des Marchés Financiers : informations particulières ou tout autre moyen (avis financiers, documents périodiques, ...).

### 3 / Diffusion des informations concernant l'OPCVM

Le prospectus complet du Fonds, la valeur liquidative du Fonds et les derniers rapports annuels et documents périodiques sont disponibles sur simple demande auprès de :

**Ofi invest Asset Management**

Siège social : 22, rue Vernier – 75017 Paris (France)

Courriel : [contact.juridique.am@ofi-invest.com](mailto:contact.juridique.am@ofi-invest.com) et/ou [contact.clients.am@ofi-invest.com](mailto:contact.clients.am@ofi-invest.com)

### 4 / Information sur les critères ESG

La Société de Gestion met à la disposition de l'investisseur les informations sur les modalités de prise en compte dans sa politique d'investissement des critères relatifs au respect d'objectifs sociaux, environnementaux et de qualité de gouvernance sur son site : <https://www.ofi-invest-am.com> et dans le rapport annuel du Fonds (à partir des exercices ouverts à compter du 1er janvier 2012).

### 5 / Transmission de la composition du portefeuille

La Société de Gestion peut transmettre, directement ou indirectement, la composition de l'actif du Fonds aux porteurs du Fonds ayant la qualité d'investisseurs professionnels, pour les seuls besoins liés des obligations réglementaires dans le cadre de calcul de fonds propres. Cette transmission a lieu, le cas échéant, dans un délai qui ne peut être inférieur à 48 heures après la publication de la valeur liquidative du Fonds.

## V. REGLES D'INVESTISSEMENTS

### LE FONDS OBEIT AUX REGLES D'INVESTISSEMENT ET RATIOS REGLEMENTAIRES APPLICABLES AUX « AUTRES ORGANISMES DE PLACEMENT COLLECTIF EN VALEUR MOBILIERES » DE L'ARTICLE L.214-27 DU CODE MONETAIRE ET FINANCIER.

Le Fonds est soumis aux règles d'investissement et ratios réglementaires applicables aux OPCVM agréés conformément à la Directive 2009/65 CE relevant de l'article L.214-2 du Code monétaire et financier, régis par la Sous-section 1 de la Section 1 du Chapitre IV du Titre I du Livre II du Code monétaire et financier.

Les principaux instruments financiers et techniques de gestion utilisés par le Fonds sont mentionnés dans la Partie « Dispositions particulières » du prospectus.

## VI. RISQUE GLOBAL

L'engagement est calculé selon la méthode probabiliste avec une VaR absolue sur un horizon d'une semaine avec une probabilité de 95%. Cette VaR ne devra pas excéder 5% de l'actif net.

Le niveau de levier maximal du Fonds, donné à titre indicatif, calculé comme la somme des nominaux des positions sur les instruments financiers à terme utilisés, est de 200%. Cependant, en fonction de la situation des marchés, le Fonds se réserve la possibilité d'atteindre un niveau de levier plus élevé.

## VII. REGLES D'EVALUATION ET DE COMPTABILISATION DE L'ACTIF

Les règles d'évaluation de l'actif reposent, d'une part, sur des méthodes d'évaluation et, d'autre part, sur des modalités pratiques qui sont précisées dans l'annexe aux comptes annuels et dans le prospectus. Les règles d'évaluation sont fixées, sous sa responsabilité, par la Société de Gestion.

La valeur liquidative est calculée chaque jour de bourse ouvré non férié et est datée de ce même jour.

### I / REGLES D'EVALUATION DES ACTIFS :

L'OPC s'est conformé aux règles comptables prescrites par le règlement de l'Autorité des Normes Comptables n°2014-01 modifié, relatif au plan comptable des OPC à capital variable.

Les comptes relatifs au portefeuille-titres sont tenus par référence au coût historique : les entrées (achats ou souscriptions) et les sorties (ventes ou remboursements) sont comptabilisées sur la base du prix d'acquisition, frais exclus.

Toute sortie génère une plus-value ou une moins-value de cession ou de remboursement et éventuellement une prime de remboursement.

Les coupons courus sur TCN sont pris au jour de la date de la valeur liquidative.

Le Fonds valorise son portefeuille-titres à la valeur actuelle, valeur résultant de la valeur de marché ou à défaut d'existence de marché, de méthodes financières. La différence valeur d'entrée – valeur actuelle génère une plus ou moins-value qui sera enregistrée en « différence d'estimation du portefeuille ».

### Description des méthodes de valorisation des postes du bilan et des opérations à terme ferme et conditionnelles :

#### Instruments financiers :

- Titres de capital : les titres de capital admis à la négociation sur un marché réglementé ou assimilé sont valorisés sur la base des cours de clôture.
- Titres de créances : les titres de créance admis à la négociation sur un marché réglementé ou assimilé sont valorisés sous la responsabilité de la Société de Gestion en confrontant les prix de ces actifs auprès de différentes sources.

#### Instruments du marché monétaire :

- Les titres de créance négociables (TCN) dont la durée de vie à l'émission, à l'acquisition ou résiduelle est inférieure à trois mois sont évalués selon une méthode linéaire jusqu'à l'échéance au taux d'émission ou d'acquisition ou au dernier taux retenu pour leur évaluation au taux du marché.
- Les titres de créances négociables (TCN) dont la durée de vie résiduelle est supérieure à trois mois, sont évalués aux taux du marché à l'heure de publication des taux du marché interbancaire.

### **Valeurs mobilières non cotées :**

Les valeurs mobilières non cotées sont évaluées sous la responsabilité de la Société de Gestion en utilisant des méthodes fondées sur la valeur patrimoniale et le rendement, en prenant en considération les prix retenus lors de transactions significatives récentes.

### **OPC :**

Les parts ou actions d'OPCVM sont évaluées à la dernière valeur liquidative connue le jour effectif du calcul de la valeur liquidative.

### **Contrats financiers (autrement dénommés « instruments financiers à terme ») au sens de l'article L.211-1,III, du Code monétaire et financier :**

- Contrats financiers négociés sur un marché réglementé ou assimilé : les instruments financiers à terme, fermes ou conditionnels, négociés sur les marchés réglementés ou assimilés européens, sont évalués au cours de compensation, ou à défaut sur la base du cours de clôture.
- Contrats financiers non négociés sur un marché réglementé ou assimilé (i.e. négociés de gré à gré) :
  - Contrats financiers non négociés sur un marché réglementé ou assimilé et compensés : les contrats financiers non négociés sur un marché réglementé ou assimilé et faisant l'objet d'une compensation sont valorisés au cours de compensation.
  - Contrats financiers non négociés sur un marché réglementé ou assimilé et non compensés : les contrats financiers non négociés sur un marché réglementé ou assimilé, et ne faisant pas l'objet d'une compensation, sont valorisés en mark-to-model ou en mark-to-market à l'aide des prix fournis par les contreparties.

### **Acquisitions et cessions temporaires de titres :**

Le Fonds n'a pas vocation à réaliser des opérations d'acquisitions ou de cessions temporaires de titres.

### **Dépôts :**

Les dépôts sont évalués à leur valeur d'inventaire.

### **Devises :**

Les devises au comptant sont valorisées avec les cours publiés quotidiennement sur les bases de données financières utilisées par la Société de Gestion.

## **II / METHODE DE COMPTABILISATION :**

### **Description de la méthode suivie pour la comptabilisation des revenus des valeurs à revenus fixes :**

Le résultat est calculé à partir des coupons encaissés. Les coupons courus au jour des évaluations constituent un élément de la différence d'évaluation.

### **Description de la méthode de calcul des frais de gestion fixes :**

Les frais de gestion sont imputés directement au compte de résultat de l'OPCVM, lors du calcul de chaque valeur liquidative. Le taux maximum appliqué sur la base de l'actif net ne peut être supérieur à 1.20% TTC pour la part XL et la part Ofi Invest ESG Equilibre – 1.55% pour la part RC EUR - 1% pour la part RF et 0.80% pour la part N.

### **Instruments financiers dont le cours n'a pas été constaté le jour de l'évaluation :**

Les instruments financiers dont le cours n'a pas été constaté le jour de l'évaluation ou dont le cours a été corrigé sont évalués à leur valeur probable de négociation sous la responsabilité de la Société de Gestion. Ces évaluations et leur justification sont communiquées au commissaire aux comptes à l'occasion de ses contrôles. Cette procédure reste exceptionnelle.



## VIII. REMUNERATION

Conformément à la Directive 2009/65/EC, la Société a mis en place une politique de rémunération adaptée à son organisation et à ses activités.

Cette politique a pour objet d'encadrer les pratiques concernant les différentes rémunérations des salariés ayant un pouvoir décisionnaire, de contrôle ou de prise de risque au sein de la Société.

Cette politique de rémunération a été définie au regard des objectifs, des valeurs et intérêts du Groupe Ofi invest, des OPC gérés par la Société de Gestion et de leurs porteurs.

L'objectif de cette politique est de ne pas encourager une prise de risque excessive en allant, notamment, à l'encontre du profil de risque des OPC gérés.

La politique de rémunération est adoptée et supervisée par le Comité Stratégique du Groupe Ofi invest.

La politique de rémunération est disponible sur le site : <https://www.ofi-invest-am.com> ou gratuitement sur simple demande écrite auprès de la Société de Gestion.

*OPCVM relevant de la  
Directive 2009/65 CE*

# Ofi Invest ESG Equilibre Euro

## Règlement

*Date de publication 2 janvier 2023*

**Ofi invest Asset Management**

Siège social : 22 Rue Vernier – 75017 Paris  
Société Anonyme à Conseil d'Administration  
au capital de 71 957 490 € - RCS Paris 335 133 229



**ofi invest**  
Asset Management

## I. ACTIF ET PARTS

### Article 1 - Parts de copropriété

Les droits des copropriétaires sont exprimés en parts, chaque part correspondant à une même fraction de l'actif du Fonds. Chaque porteur de parts dispose d'un droit de copropriété sur les actifs du Fonds proportionnel au nombre de parts possédées.

La durée du Fonds est de 99 ans à compter du 22 décembre 2000 sauf dans les cas de dissolution anticipée ou de la prorogation prévue au présent règlement.

Décimalisation prévue :

Oui  Non

Nombre de décimales :

Dixièmes  centièmes  millièmes  dix millièmes  cent millièmes

Catégories de parts :

Les caractéristiques des différentes catégories de parts et leurs conditions d'accès sont précisées dans le prospectus du Fonds.

Les différentes catégories de parts pourront :

- Bénéficier de régimes différents de distribution des revenus (distribution ou capitalisation) ;
- Être libellées en devises différentes ;
- Supporter des frais de gestion différents ;
- Supporter des commissions de souscription et de rachat différentes ;
- Avoir une valeur nominale différente ;
- Être assorties d'une couverture systématique de risque, partielle ou totale, définie dans le prospectus. Cette couverture est assurée au moyen d'instruments financiers réduisant au minimum l'impact des opérations de couverture sur les autres catégories de couverture sur les autres catégories de parts de l'OPCVM ;
- Être réservées à un ou plusieurs réseaux de commercialisation.

Les dispositions du règlement réglant l'émission et le rachat de parts sont applicables aux fractions de parts dont la valeur sera toujours proportionnelle à celle de la part qu'elles représentent. Toutes les autres dispositions du règlement relatives aux parts s'appliquent aux fractions de parts sans qu'il soit nécessaire de le spécifier, sauf lorsqu'il en est disposé autrement.

Enfin, le Conseil d'Administration de la Société de Gestion peut, sur ses seules décisions, procéder à la division des parts par la création de parts nouvelles qui sont attribuées aux porteurs en échange des parts anciennes.

### Article 2 - Montant minimal de l'actif

Il ne peut être procédé au rachat des parts si l'actif du FCP devient inférieur à 300 000 euros ; lorsque que l'actif demeure pendant trente jours inférieur à ce montant, la Société de Gestion prend les dispositions nécessaires afin de procéder à la liquidation de l'OPCVM concerné, ou à l'une des opérations mentionnées à l'article 411-16 du règlement général de l'AMF (mutation de l'OPCVM).

### Article 3 - Émission et rachat des parts

Les parts sont émises à tout moment à la demande des porteurs sur la base de leur valeur liquidative augmentée, le cas échéant, des commissions de souscription.

Les rachats et les souscriptions sont effectués dans les conditions et selon les modalités définies dans le prospectus.

Les parts de Fonds Communs de Placement peuvent faire l'objet d'une admission à la cote selon la réglementation en vigueur.

Les souscriptions doivent être intégralement libérées le jour de calcul de la valeur liquidative. Elles peuvent être effectuées en numéraire et/ou par apport d'instruments financiers. La Société de Gestion a le droit de refuser les valeurs proposées et, à cet effet, dispose d'un délai de sept jours à partir de leur dépôt pour faire connaître sa décision. En cas d'acceptation, les valeurs apportées sont évaluées selon les règles fixées à l'article 4 et la souscription est réalisée sur la base de la première valeur liquidative suivant l'acceptation des valeurs concernées.

Les rachats sont effectués exclusivement en numéraire, sauf en cas de liquidation du Fonds lorsque les porteurs de parts ont signifié leur accord pour être remboursés en titres. Ils sont réglés par le teneur de compte émetteur dans un délai maximum de cinq jours suivant celui de l'évaluation de la part.

Toutefois, si, en cas de circonstances exceptionnelles, le remboursement nécessite la réalisation préalable d'actifs compris dans le Fonds, ce délai peut être prolongé, sans pouvoir excéder 30 jours.

Sauf en cas de succession ou de donation-partage, la cession ou le transfert de parts entre porteurs, ou de porteurs à un tiers, est assimilé à un rachat suivi d'une souscription ; s'il s'agit d'un tiers, le montant de la cession ou du transfert doit, le cas échéant, être complété par le bénéficiaire pour atteindre au minimum celui de la souscription minimale exigée par le prospectus.

En application de l'article L. 214-8-7 du Code monétaire et financier, le rachat par le FCP de ses parts, comme l'émission de parts nouvelles, peuvent être suspendus, à titre provisoire, par la Société de Gestion, quand des circonstances exceptionnelles l'exigent et si l'intérêt des porteurs le commande.

Lorsque l'actif du FCP, est inférieur au montant fixé par la réglementation, aucun rachat des parts ne peut être effectué.

L'OPCVM peut cesser d'émettre des parts en application du troisième alinéa de l'article L. 214-8-7 du Code monétaire et financier, de manière provisoire ou définitive, partiellement ou totalement, dans les situations objectives entraînant la fermeture des souscriptions telles qu'un nombre maximum de parts émises, un montant maximum d'actif atteint ou l'expiration d'une période de souscription déterminée. Le déclenchement de cet outil fera l'objet d'une information par tout moyen des porteurs existants relative à son activation, ainsi qu'au seuil et à la situation objective ayant conduit à la décision de fermeture partielle ou totale. Dans le cas d'une fermeture partielle, cette information par tout moyen précisera explicitement les modalités selon lesquelles les porteurs existants peuvent continuer de souscrire pendant la durée de cette fermeture partielle. Les porteurs de parts sont également informés par tout moyen de la décision de l'OPCVM ou de la société de gestion soit de mettre fin à la fermeture totale ou partielle des souscriptions (lors du passage sous le seuil de déclenchement), soit de ne pas y mettre fin (en cas de changement de seuil ou de modification de la situation objective ayant conduit à la mise en œuvre de cet outil). Une modification de la situation objective invoquée ou du seuil de déclenchement de l'outil doit toujours être effectuée dans l'intérêt des porteurs de parts. L'information par tous moyens précise les raisons exactes de ces modifications.

#### **Article 4 - Calcul de la valeur liquidative**

Le calcul de la valeur liquidative de la part est effectué en tenant compte des règles d'évaluation figurant dans le prospectus.

## **II. FONCTIONNEMENT DU FONDS**

#### **Article 5 - La société de gestion**

La gestion du Fonds est assurée par la Société de Gestion conformément à l'orientation définie pour le Fonds.

La Société de Gestion agit en toutes circonstances dans l'intérêt exclusif des porteurs de parts et peut seule exercer les droits de vote attachés aux titres compris dans le Fonds.

#### **Article 5 Bis - Règles de fonctionnement**

Les instruments et dépôts éligibles à l'actif de l'OPCVM ainsi que les règles d'investissement sont décrits dans le prospectus.

#### **Article 6 - Le dépositaire**

Le Dépositaire assure les missions qui lui incombent en application des lois et règlements en vigueur ainsi que celles qui lui ont été contractuellement confiées par la Société de Gestion. Il doit notamment s'assurer de la régularité des décisions de la Société de Gestion de portefeuille. Il doit, le cas échéant, prendre toutes mesures conservatoires qu'il juge utiles. En cas de litige avec la Société de Gestion, il en informe l'Autorité des marchés financiers.

#### **Article 7 - Le commissaire aux comptes**

Un commissaire aux comptes est désigné pour six exercices, après accord de l'Autorité des Marchés Financiers, par l'organe de gouvernance de la Société de Gestion.

Il certifie la régularité et la sincérité des comptes.

Il peut être renouvelé dans ses fonctions.

Le commissaire aux comptes est tenu de signaler dans les meilleurs délais à l'Autorité des marchés financiers, tout fait ou toute décision concernant l'organisme de placement collectif en valeurs mobilières dont il a eu connaissance dans l'exercice de sa mission, de nature :

- 1/ A constituer une violation des dispositions législatives ou réglementaires applicables à cet organisme et susceptible d'avoir des effets significatifs sur la situation financière, le résultat ou le patrimoine ;
- 2/ A porter atteinte aux conditions ou la continuité de son exploitation ;
- 3/ A entraîner l'émission de réserves ou le refus de la certification des comptes.

Les évaluations des actifs et la détermination des parités d'échange dans les opérations de transformation, fusion ou scission sont effectuées sous le contrôle du commissaire aux comptes.

Il apprécie tout apport en nature sous sa responsabilité.

Il contrôle la composition de l'actif et des autres éléments avant publication.

Les honoraires du commissaire aux comptes sont fixés d'un commun accord entre celui-ci et le Conseil d'Administration de la Société de Gestion au vu d'un programme de travail précisant les diligences estimées nécessaires.

Il atteste les situations servant de base à la distribution d'acomptes.

### Article 8 - Les comptes et le rapport de gestion

À la clôture de chaque exercice, la Société de Gestion, établit les documents de synthèse et établit un rapport sur la gestion du Fonds pendant l'exercice écoulé.

La Société de Gestion établit, au minimum de façon semestrielle et sous contrôle du Dépositaire, l'inventaire des actifs de l'OPC.

La Société de Gestion tient ces documents à la disposition des porteurs de parts dans les quatre mois suivant la clôture de l'exercice et les informe du montant des revenus auxquels ils ont droit : ces documents sont, soit transmis par courrier à la demande expresse des porteurs de parts, soit mis à leur disposition à la Société de Gestion.

## III. MODALITES D'AFFECTATION DES SOMMES DISTRIBUABLES

### Article 9 – Modalités d'affectation des sommes distribuables

Le résultat net d'un organisme de placement collectif en valeurs mobilières est égal au montant des intérêts, arrérages, primes et lots, dividendes, jetons de présence et tous autres produits relatifs aux titres constituant le portefeuille, majoré du produit des sommes momentanément disponibles et diminué du montant des frais de gestion et de la charge des emprunts.

Les sommes distribuables par un organisme de placement collectif en valeurs mobilières sont constituées par :

- 1° Le résultat net augmenté du report à nouveau et majoré ou diminué du solde du compte de régularisation des revenus ;
- 2° Les plus-values réalisées, nettes de frais, diminuées des moins-values réalisés, nettes de frais, constatées au cours de l'exercice, augmentées des plus-values nettes de même nature constatées au cours d'exercices antérieurs n'ayant pas fait l'objet d'une distribution ou d'une capitalisation et diminuées ou augmentées du solde du compte de régularisation des plus-values.

Les sommes mentionnées aux 1° et 2° peuvent être distribuées, en tout ou partie, indépendamment l'une de l'autre.

La Société de Gestion décide de la répartition des résultats.

La mise en paiement des sommes distribuables est effectuée dans un délai maximal de cinq mois suivant la clôture de l'exercice.

#### Le Fonds a opté pour la formule suivante pour la part XL :

##### Sommes distribuables afférentes au résultat net :

- La capitalisation pure : les sommes distribuables afférentes au résultat net sont intégralement capitalisées à l'exception de celles qui font l'objet d'une distribution obligatoire en vertu de la loi ;
- La distribution pure : les sommes distribuables afférentes au résultat net sont intégralement distribuées, aux arrondis près. La Société de Gestion peut décider le versement d'acomptes exceptionnels ;
- La Société de Gestion décide chaque année de l'affectation du résultat net. La Société de Gestion peut décider le versement d'acomptes exceptionnels.

Sommes distribuables afférentes aux plus-values réalisées :

- La capitalisation pure : les sommes distribuables afférentes aux plus-values réalisées sont intégralement capitalisées ;
- La distribution pure : les sommes distribuables afférentes aux plus-values réalisées sont intégralement distribuées, aux arrondis près. La Société de Gestion peut décider le versement d'acomptes exceptionnels ;
- La Société de Gestion décide chaque année de l'affectation des plus-values réalisées. La Société de Gestion peut décider le versement d'acomptes exceptionnels.

**Le Fonds a opté pour la formule suivante pour les parts Ofi Invest ESG Equilibre - RC EUR et RF :**

Sommes distribuables afférentes au résultat net :

- La capitalisation pure : les sommes distribuables afférentes au résultat net sont intégralement capitalisées à l'exception de celles qui font l'objet d'une distribution obligatoire en vertu de la loi ;
- La distribution pure : les sommes distribuables afférentes au résultat net sont intégralement distribuées, aux arrondis près. La Société de Gestion peut décider le versement d'acomptes exceptionnels ;
- La Société de Gestion décide chaque année de l'affectation du résultat net. La Société de Gestion peut décider le versement d'acomptes exceptionnels.

Sommes distribuables afférentes aux plus-values réalisées :

- La capitalisation pure : les sommes distribuables afférentes aux plus-values réalisées sont intégralement capitalisées ;
- La distribution pure : les sommes distribuables afférentes aux plus-values réalisées sont intégralement distribuées, aux arrondis près. La Société de Gestion peut décider le versement d'acomptes exceptionnels ;
- La Société de Gestion décide chaque année de l'affectation des plus-values réalisées. La Société de Gestion peut décider le versement d'acomptes exceptionnels.

**Le Fonds a opté pour la formule suivante pour la part N :**

Sommes distribuables afférentes au résultat net :

- La capitalisation pure : les sommes distribuables afférentes au résultat net sont intégralement capitalisées à l'exception de celles qui font l'objet d'une distribution obligatoire en vertu de la loi ;
- La distribution pure : les sommes distribuables afférentes au résultat net sont intégralement distribuées, aux arrondis près. La Société de Gestion peut décider le versement d'acomptes exceptionnels ;
- La Société de Gestion décide chaque année de l'affectation du résultat net. La Société de Gestion peut décider le versement d'acomptes exceptionnels.

Sommes distribuables afférentes aux plus-values réalisées :

- La capitalisation pure : les sommes distribuables afférentes aux plus-values réalisées sont intégralement capitalisées ;
- La distribution pure : les sommes distribuables afférentes aux plus-values réalisées sont intégralement distribuées, aux arrondis près. La Société de Gestion peut décider le versement d'acomptes exceptionnels ;
- La Société de Gestion décide chaque année de l'affectation des plus-values réalisées. La Société de Gestion peut décider le versement d'acomptes exceptionnels.



## IV. FUSION – SCISSION – DISSOLUTION - LIQUIDATION

### Article 10 - Fusion – Scission

La Société de Gestion peut soit faire apport, en totalité ou en partie, des actifs compris dans le Fonds à un autre OPCVM, soit scinder le Fonds en deux ou plusieurs autres fonds communs.

Ces opérations de fusion ou de scission ne peuvent être réalisées après que les porteurs en ont été avisés. Elles donnent lieu à la délivrance d'une nouvelle attestation précisant le nombre de parts détenues par chaque porteur.

### Article 11 - Dissolution – Prorogation

Si les actifs du Fonds demeurent inférieurs, pendant trente jours, au montant fixé à l'article 2 ci-dessus, la Société de Gestion en informe l'Autorité des marchés financiers et procède, sauf opération de fusion avec un autre fonds commun de placement, à la dissolution du Fonds.

La Société de Gestion peut dissoudre par anticipation le Fonds ; elle informe les porteurs de parts de sa décision et à partir de cette date les demandes de souscription ou de rachat ne sont plus acceptées.

La Société de Gestion procède également à la dissolution du Fonds en cas de demande de rachat de la totalité des parts, de cessation de fonction du Dépositaire, lorsque aucun autre dépositaire n'a été désigné, ou à l'expiration de la durée du Fonds, si celle-ci n'a pas été prorogée.

La Société de Gestion informe l'Autorité des marchés financiers par courrier de la date et de la procédure de dissolution retenue. Ensuite, elle adresse à l'Autorité des marchés financiers le rapport du commissaire aux comptes.

La prorogation d'un fonds peut être décidée par la Société de Gestion en accord avec le Dépositaire. Sa décision doit être prise au moins 3 mois avant l'expiration de la durée prévue pour le Fonds et portée à la connaissance des porteurs de parts et de l'Autorité des marchés financiers.

### Article 12 – Liquidation

En cas de dissolution, la Société de Gestion assume les fonctions de liquidateur ; à défaut, le liquidateur est désigné en justice à la demande de toute personne intéressée. Ils sont investis à cet effet, des pouvoirs les plus étendus pour réaliser les actifs, payer les créanciers éventuels et répartir le solde disponible entre les porteurs de parts en numéraire ou en valeurs.

Le commissaire aux comptes et le Dépositaire continuent d'exercer leurs fonctions jusqu'à la fin des opérations de liquidation.

## V. CONTESTATION

### Article 13 - Compétence - Élection de domicile

Toutes contestations relatives au Fonds qui peuvent s'élever pendant la durée de fonctionnement de celui-ci, ou lors de sa liquidation, soit entre les porteurs de parts, soit entre ceux-ci et la Société de Gestion ou le Dépositaire, sont soumises à la juridiction des tribunaux compétents.



Modèle d'informations précontractuelles pour les produits financiers visés à l'article 8, paragraphes 1, 2 et 2 bis, du règlement (UE) 2019/2088 et à l'article 6, premier alinéa, du règlement (UE) 2020/852

Dénomination du produit : Ofi Invest ESG Equilibre Euro

Identifiant d'entité juridique : 969500AOCVYEHX8I4E42

## Caractéristiques environnementales et/ou sociales

Par investissement durable, on entend un investissement dans une activité économique qui contribue à un objectif environnemental ou social, pour autant qu'il ne cause de préjudice important à aucun de ces objectifs et que les sociétés bénéficiaires des investissements appliquent des pratiques de bonne gouvernance.

La taxinomie de l'UE est un système de classification institué par le règlement (UE) 2020/852, qui dresse une liste d'activités économiques durables sur le plan environnemental. Ce règlement ne dresse pas de liste d'activités économiques durables sur le plan social. Les investissements durables ayant un objectif environnemental ne sont pas nécessairement alignés sur la taxinomie.

### Ce produit financier a-t-il un objectif d'investissement durable?

Oui

Il réalisera un minimum d'investissements durables ayant un objectif environnemental

dans des activités économiques qui sont considérées comme durables sur le plan environnemental au titre de la taxinomie de l'UE

dans des activités économiques qui ne sont pas considérées comme durables sur le plan environnemental au titre de la taxinomie de l'UE

Il réalisera un minimum d'investissements durables ayant un objectif social

Non

Il promeut des caractéristiques environnementales et sociales (E/S) et, bien qu'il n'ait pas pour objectif l'investissement durable, il contiendra une part minimale de \_\_\_% d'investissements durables

ayant un objectif environnemental dans des activités économiques qui sont considérées comme durables sur le plan environnemental au titre de la taxinomie de l'UE

ayant un objectif environnemental dans des activités économiques qui ne sont pas considérées comme durables sur le plan environnemental au titre de la taxinomie de l'UE

ayant un objectif social

Il promeut des caractéristiques E/S, mais ne réalisera pas d'investissements durables



## Quelles caractéristiques environnementales et/ou sociales sont promues par ce produit financier ?

Ofi Invest ESG Equilibre Euro (ci-après « le Fonds ») promeut des caractéristiques environnementales et sociales en investissant dans des émetteurs qui ont de bonnes pratiques environnementales, sociales et de gouvernance.

Pour ce faire, le Fonds investit dans des actions de la zone Euro, des obligations (souverain, corporate, high yield, convertibles) et des instruments monétaires libellés en euro émises par des émetteurs affichant les meilleures pratiques en termes de gestion des enjeux ESG, conformément aux méthodologies de notation ESG propriétaires de la Société de Gestion.

### Emetteurs privés

Les thèmes pris en compte dans la revue des bonnes pratiques ESG sont :

- Environnement : Changement climatique - Ressources naturelles - Financement de projets - Rejets toxiques - Produits verts.
- Social : Capital humain - Sociétal - Produits et services – Communautés et droits humains
- Gouvernance : Structure de gouvernance – Comportement sur les marchés

### Emetteurs publics

Les thèmes pris en compte dans la revue des bonnes pratiques de gestion des enjeux ESG des États sont :

- Gouvernance : Respect des citoyens – Qualité de la gestion – Indépendance et stabilité – éthique ;
- Sociétal : Emploi et marché du travail – Équité sociale – Education – Santé ;
- Environnemental : Énergie et carbone – Gestion de l'eau et de la biodiversité – Limitation des rejets toxiques – Développement de filières vertes.

L'indicateur de référence (composé de 30% de l'indice EuroStoxx, de 47% de l'indice Bofa Merrill Lynch Euro Government Index et de 23% de l'indice Markit Iboxx Euro Liquid Corporate) est utilisé pour des objectifs de mesure de performance financière. Cet indicateur a été choisi indépendamment des caractéristiques environnementales et/ou sociales promues par le Fonds.

Les indicateurs de durabilité évaluent la mesure dans laquelle les caractéristiques environnementales ou sociales promues par le produit financier sont atteintes.

- ***Quels sont les indicateurs de durabilité utilisés pour mesurer la réalisation de chacune des caractéristiques environnementales ou sociales promues par le produit financier ?***

Les indicateurs de durabilité utilisés pour mesurer la réalisation de chacune des caractéristiques environnementales et sociales promues par le Fonds sont :

### Emetteurs privés

- Le score ISR calculé sur les émetteurs privés durant le processus de la stratégie d'investissement. La méthode de calcul de ce score est détaillée dans la section « Quels sont les éléments contraignants de la stratégie d'investissement utilisés pour sélectionner les investissements afin d'atteindre chacune des caractéristiques environnementales ou sociales promues par ce produit financier ? ».
- Le pourcentage d'émetteurs privés appartenant à la catégorie « sous surveillance » telle que définie par la méthode de calcul du score ISR et faisant l'objet d'une exclusion (i.e 20% de chaque secteur de la poche émetteurs privés de l'univers d'investissement).

### Emetteurs publics

- La note ESG calculée sur les émetteurs publics durant le processus de la stratégie d'investissement. Pour la méthode de calcul de cette note, se référer à la section « Quels sont les éléments contraignants de la stratégie d'investissement utilisés pour sélectionner les investissements afin d'atteindre chacune des caractéristiques environnementales ou sociales promues par ce produit financier ? ».
- Le pourcentage d'émetteurs publics faisant l'objet d'une exclusion (20% des Etats affichant les moins bonnes notes ESG).

De plus, dans le cadre du Label ISR français attribué au Fonds, parmi les quatre indicateurs E, S, G et Droits Humains, trois indicateurs ESG sont liés à des caractéristiques sociales et environnementales promues par le Fonds :

- Les émissions financées sur les scopes 1 et 2 ;
- La part d'émetteurs faisant l'objet de controverses considérées comme violant au moins un des 10 principes du Pacte mondial ;
- La part des femmes dans le Conseil d'Administration ou le Conseil de Surveillance des entreprises bénéficiaires.

- ***Quels sont les objectifs des investissements durables que le produit financier entend partiellement réaliser et comment l'investissement durable contribue-t-il à ces objectifs ?***

Non applicable.

- ***Dans quelle mesure les investissements durables que le produit financier entend partiellement réaliser ne causent-ils pas de préjudice important à un objectif d'investissement durable sur le plan environnemental ou social ?***

Non applicable.

*La taxinomie de l'UE établit un principe consistant à « ne pas causer de préjudice important » en vertu duquel les investissements alignés sur la taxinomie ne devraient pas causer de préjudice important aux objectifs de la taxinomie de l'UE et qui s'accompagne de critères spécifiques de l'UE.*

Le principe consistant à « ne pas causer de préjudice important » s'applique uniquement aux investissements sous-jacents au produit financier qui prennent en compte les critères de l'Union européenne en matière d'activités économiques durables sur le plan environnemental. Les investissements sous-jacents à la portion restante de ce produit financier ne prennent pas en compte les critères de l'Union européenne en matière d'activités économiques durables sur le plan environnemental.

*Tout autre investissement durable ne doit pas non plus causer de préjudice important aux objectifs environnementaux ou sociaux.*



## Ce produit financier prend-il en considération les principales incidences négatives sur les facteurs de durabilité ?

Oui

Les méthodes d'évaluation par la Société de Gestion des sociétés investies sur chacune des principales incidences négatives liées aux facteurs des durabilités sont les suivantes :

incidences négatives correspondent aux incidences négatives les plus significatives des décisions d'investissement sur les facteurs de durabilité liés aux questions environnementales, sociales et de personnel, au respect des droits de l'homme et à la lutte contre la corruption et les actes de corruption.

Indicateur d'incidence négative	Notation ESG Méthodologie propriétaire	Politiques d'exclusion	Analyse de controverses	Politique d'engagement	Politique de Vote	Indicateur label ISR
<b>Indicateurs climatiques et autres indicateurs liés à l'environnement</b>						
1. Emissions de GES scope 1 – 2 – 3 et totales	<b>X</b>	<b>X</b> <i>Charbon / pétrole et gaz</i>	<b>X</b>	<b>X</b>	<b>X</b> <i>Say on Climate</i>	<b>X</b> <i>Emissions financées (scope 1&amp;2)</i>
2. Empreinte carbone				<b>X</b>	<b>X</b> <i>Say on Climate</i>	
3. Intensité des émissions de gaz à effet de serre des sociétés bénéficiaires des investissements	<b>X</b>			<b>X</b>	<b>X</b> <i>Say on Climate</i>	
4. Exposition à des sociétés actives dans le secteur des combustibles fossiles		<b>X</b> <i>Charbon / pétrole et gaz</i>		<b>X</b>	<b>X</b> <i>Say on Climate</i>	
5. Part de la consommation et de la production d'énergie non renouvelable	<b>X</b>		<b>X</b>			
6. Intensité de la consommation d'énergie par secteur climatique à fort impact	<b>X</b>					
7. Activités ayant une incidence négative sur des zones sensibles sur le plan de la biodiversité	<b>X</b>		<b>X</b>	<b>X</b>		
8. Rejets dans l'eau	<b>X</b>		<b>X</b>			
9. Ratio de déchets dangereux et de déchets radioactifs	<b>X</b>		<b>X</b>			
<b>Indicateurs liés aux questions sociales, de personnel, de respect des droits de l'homme et de lutte contre la corruption et les actes de corruption</b>						

10. Violations des principes du pacte mondial des Nations unies et des principes directeurs de l'OCDE		X <i>Pacte mondial</i>	X	X		X
11. Absence de processus et de mécanismes de conformité permettant de contrôler le respect des principes du Pacte mondial des Nations unies et de l'OCDE à l'intention des entreprises multinationales		X <i>Pacte mondial</i>	X	X		
12. Écart de rémunération entre hommes et femmes non corrigé			X			
13. Mixité au sein des organes de gouvernance	X			X	X	X
14. Exposition à des armes controversées		X <i>Armes controversées</i>				
Indicateurs supplémentaires liés aux questions sociales et environnementales						
Insuffisance des mesures prises pour remédier au non-respect de normes de lutte contre la corruption et les actes de corruption	X		X	X		
Indicateurs applicables aux émetteurs souverains ou supranationaux						
15. Intensité des émissions de gaz à effet de serre	X					
16. Pays d'investissement connaissant des violations de normes sociales	X					

Pour plus d'information, veuillez-vous référer à la « Déclaration relative aux Principales Incidences Négatives des décisions d'investissement sur les facteurs de durabilité » disponible sur le site Internet de la Société de Gestion : <https://www.ofi-invest-am.com/finance-durable>

Non



#### Quelle stratégie d'investissement ce produit financier suit-il ?

La stratégie d'investissement de ce Fonds consiste à investir dans des actions de la zone Euro, des obligations (souverain, corporate, high yield, convertibles) et des instruments monétaires libellés en euro émises par des émetteurs qui prennent en considération les critères environnementaux, sociaux et de gouvernance (ESG). La stratégie de ce Fonds vise à exclure les émetteurs démontrant une prise en compte insuffisante de ces enjeux ou appartenant à un secteur d'activité présentant un risque fort sur un ou des enjeu(x) de durabilité.

Pour plus d'informations sur la stratégie d'investissement, se référer à la rubrique sur la stratégie d'investissement du prospectus.

La stratégie d'investissement guide les décisions d'investissement selon des facteurs tels que les objectifs d'investissement et la tolérance au risque.

- ***Quels sont les éléments contraignants de la stratégie d'investissement utilisés pour sélectionner les investissements afin d'atteindre chacune des caractéristiques environnementales ou sociales promues par ce produit financier ?***

Les éléments contraignants de la stratégie d'investissement utilisés pour sélectionner les investissements permettant d'atteindre les caractéristiques environnementales et sociales promues par le Fonds sont les suivants :

### **Emetteurs privés**

#### **Politique d'intégration ESG dans la décision d'investissement**

Une exclusion s'applique sur les émetteurs privés selon l'approche « Best- in Class » : pour faire partie de l'univers d'investissement éligible, la société ne doit pas faire partie des derniers 20% de son secteur selon la notation ESG propriétaire de la Société de Gestion s'appliquant aux émetteurs privés.

Pour évaluer les pratiques ESG, le Fonds prend en compte les piliers et thèmes suivants :

- Environnement : Changement climatique - Ressources naturelles - Financement de projets - Rejets toxiques - Produits verts.
- Social : Capital humain - Sociétal - Produits et services – Communautés et droits humains
- Gouvernance : Structure de gouvernance – Comportement sur les marchés

Chaque thème contient plusieurs enjeux sous-jacents. Les enjeux pris en compte varient en fonction de leur pertinence par secteur d'activité et sont pondérés relativement aux risques qu'ils représentent au sein de ce secteur (réputationnel, juridique, opérationnel etc.). Quelques exemples, non exhaustifs, sont présentés ci-dessous :

- Changement climatique : émissions carbone du processus de production ; émissions carbone amont/aval
- Ressources naturelles : impact de l'activité sur l'eau ; impact de l'activité sur la biodiversité.
- Capital humain : santé et sécurité ; développement du capital humain.
- Produits et services : protection des données personnelles ; offre de produits plus sains
- Structure de gouvernance : respect des droits des actionnaires minoritaires ; rémunération des exécutifs.

#### **Méthode de calcul de la note ESG et du score ISR :**

A partir du référentiel sectoriel d'enjeux clés, une note ESG est calculée par émetteur qui comprend d'une part les notes des enjeux clés Environnementaux et Sociaux (E et S) et d'autre part les enjeux de gouvernance G. Les enjeux de gouvernance comprennent une pondération fixe de 30% pour le gouvernement d'entreprise et une pondération variable de 10% à 40% reflétant le niveau de risque induit par le comportement des dirigeants ou de l'entreprise.

Ce niveau varie selon les secteurs d'activités. La pondération globale des enjeux E et S est ensuite déterminée. La pondération des enjeux Environnementaux, Sociaux et de gouvernance est spécifique à chaque secteur d'activités. Ces notes peuvent faire l'objet :

1. D'éventuels malus liés à des controverses non encore intégrées dans les notations des enjeux clés. Ce système de malus permet une prise en compte rapide des controverses les plus significatives, en attendant leur intégration dans l'analyse des enjeux clés.
2. D'éventuels bonus ou malus attribués par l'analyste en charge du secteur en cas de divergence sur l'appréciation d'un enjeu par l'agence de notation.

Les notes ESG sont utilisées pour établir un score ISR correspondant au classement de la note ESG de l'émetteur par rapport aux autres acteurs de son secteur ICB (niveau 2). Le score ISR est établi sur une échelle de 0,5 à 5 - le niveau de 5 correspondant à la note meilleure ESG du secteur. A l'intérieur de chaque secteur, les émetteurs sont classés en fonction de leur Score ISR. Chaque catégorie ISR couvre 20% des sociétés du secteur ICB 2 ces catégories sont les suivantes :

- Sous surveillance : émetteurs présentant un retard dans la prise en compte des enjeux ESG
- Incertains : émetteurs dont les enjeux ESG sont faiblement gérés
- Suiveurs : émetteurs dont les enjeux ESG sont moyennement gérés
- Impliqués : émetteurs actifs dans la prise en compte des enjeux ESG
- Leaders : émetteurs les plus avancés dans la prise en compte des enjeux ESG

Les émetteurs de la catégorie « sous surveillance » sont exclus de l'univers d'investissement.

### **Les politiques d'exclusion**

Les exclusions normatives et sectorielles appliquées par la Société de Gestion sont les suivantes :

- Violations des 10 principes du Pacte mondial
- Armes controversées
- Charbon
- Tabac
- Pétrole et gaz

### **Emetteurs publics**

Pour intégrer l'univers d'investissement éligible, les Etats ne doivent pas faire partie des derniers 20% de la poche Etats de l'univers d'investissement selon la notation ESG propriétaire de la Société de Gestion s'appliquant aux émetteurs souverains.

Les États comme les émetteurs privés font face à des risques extra-financiers de long terme : risques liés à leur gouvernance, risques sociaux, risques environnementaux. Ces différents risques agissent sur leur stabilité politique et sociale, leur santé économique et financière. Prendre en compte ces éléments dans l'évaluation des États contribue à l'estimation de leur capacité à faire face à leurs engagements dans le futur.

A partir du référentiel d'enjeux clés des Etats, une Note ESG est calculée par Etat. Les domaines E et S représentent chacun 30 % de la note, et le domaine G 40 %.

Pour chaque enjeu, cette note reflète le positionnement de l'Etat par rapport à ses pairs. Cette note ESG est calculée sur 5.

L'analyse ESG des émetteurs est réalisée à l'aide d'un outil propriétaire dédié permettant d'automatiser le traitement quantitatif des données ESG, combiné à une analyse qualitative



de l'équipe d'analyse ESG (données provenant essentiellement d'agences de notation ESG mais également d'agences spécialisées).

Il existe un risque que, ponctuellement, notre approche ne soit pas efficace et que la note finale attribuée à un émetteur par l'équipe d'analyse ESG de la Société de Gestion diffère de celle proposée par un tiers.

Par ailleurs, la sélection d'OPC ISR externes à la Société de Gestion peut générer une absence de cohérence dans la mesure où les fonds sélectionnés peuvent a priori mettre en place des approches ESG différentes et indépendantes les unes des autres.

Chaque catégorie ISR couvre 20% des Etats, ces catégories sont les suivantes :

- Sous surveillance : Etats présentant un retard dans la prise en compte des enjeux ESG
- Incertains : Etats dont les enjeux ESG sont faiblement gérés
- Suiveurs : Etats dont les enjeux ESG sont moyennement gérés
- Impliqués : Etats actifs dans la prise en compte des enjeux ESG
- Leaders : Etats les plus avancés dans la prise en compte des enjeux ESG

Sont exclus de l'univers d'investissement les 20% représentant les Etats les plus en retard dans la gestion des enjeux ESG, correspondant à la catégorie « sous surveillance ».

#### **Pour l'ensemble des émetteurs**

Les actifs faisant l'objet d'une notation ESG ou d'un score ISR représenteront au minimum 90% de l'actif (hors liquidités).

Les notations ESG des émetteurs s'effectuent sur une fréquence trimestrielle, tandis que les données sous-jacentes sont mises à jour a minima tous les 18 mois (selon la politique de MSCI, le fournisseur de données). Les notations peuvent également être ajustées par l'analyse de controverses ou à la suite d'initiatives d'engagement.

Par ailleurs, dans un objectif de gestion de trésorerie, le Fonds peut investir dans des OPC monétaires dans une limite de 10%. Ces OPC gérés par la Société de Gestion sont classés Article 8 au sens de la réglementation SFDR et appliquent la stratégie d'intégration ESG de celle-ci.

- ***Quel est le taux minimal d'engagement pour réduire la portée des investissements envisagés avant l'application de cette stratégie d'investissement ?***

#### **Emetteurs privés**

Le taux minimal d'engagement correspond à l'exclusion de 20% des émetteurs privés de chaque secteur (catégorie ISR « Sous Surveillance ») à tout moment de la poche correspondante de l'univers d'investissement du Fonds.

#### **Emetteurs publics**

Le taux minimal d'engagement correspond à l'exclusion de 20% des émetteurs publics de la poche correspondante de l'univers d'investissement à tout moment.

- **Quelle est la politique suivie pour évaluer les pratiques de bonne gouvernance des sociétés bénéficiaires des investissements ?**

### **Emetteurs privés**

Plusieurs moyens sont mis en œuvre pour évaluer les pratiques de bonne gouvernance des entreprises investies :

1. L'analyse des pratiques de gouvernance au sein de l'analyse ESG (pilier G). Pour chaque Émetteur, l'analyse ESG intègre une analyse de la gouvernance de l'entreprise, avec pour thèmes et enjeux :
  - Sa structure de gouvernance : Le respect des droits des actionnaires minoritaires - La composition et le fonctionnement des conseils ou comités, La rémunération des dirigeants, Les comptes, l'audit et la fiscalité ;
  - Et son comportement sur le marché : Pratiques commerciales.
2. Le suivi hebdomadaire des controverses ESG : l'analyse ESG prend également en compte la présence de controverses sur les thèmes précités et leur gestion par les émetteurs.
3. La politique d'exclusion de la Société de Gestion liée au Pacte mondial des Nations unies, notamment à son principe n°10 : "Les entreprises sont invitées à agir contre la corruption sous toutes ses formes, y compris l'extorsion de fonds et les pots-de-vin »<sup>1</sup>. Les entreprises qui font face à des controverses graves et/ou systémiques de manière récurrente ou fréquente sur ce principe et qui n'ont pas mis en place des mesures de remédiation appropriées, sont exclues de l'univers d'investissement.
4. La politique de vote et d'engagement actionnarial, pour les valeurs investies en actions. Elle s'appuie sur les normes de gouvernance les plus rigoureuses (principes de gouvernement d'entreprise du G20 et de l'OCDE, code de gouvernance AFEP MEDEF, etc.). D'une part, dans le cadre de la politique de vote, la Société de Gestion peut avoir recours à plusieurs actions dans le cadre des assemblées générales (dialogue, question écrite, dépôt de résolution, vote contestataire, etc.) et au niveau de la notation ESG (application d'un bonus ou malus). De plus, la politique d'engagement se traduit par un dialogue avec certaines entreprises pour non seulement avoir un complément d'information sa stratégie RSE, mais aussi l'encourager à améliorer ses pratiques, notamment en matière de gouvernance. Cette politique d'engagement fait l'objet d'un processus d'escalade, qui peut également se traduire par un dépôt de résolution ou un vote contestataire ou par un impact sur la notation ESG.

### **Emetteurs publics**

Les politiques de bonne gouvernance des Etats sont analysées à travers le pilier G de la notation ESG.

---

<sup>1</sup> <https://pactemondial.org/decouvrir/dix-principes-pacte-mondial-nations-unies/#lutte-contre-la-corruption>

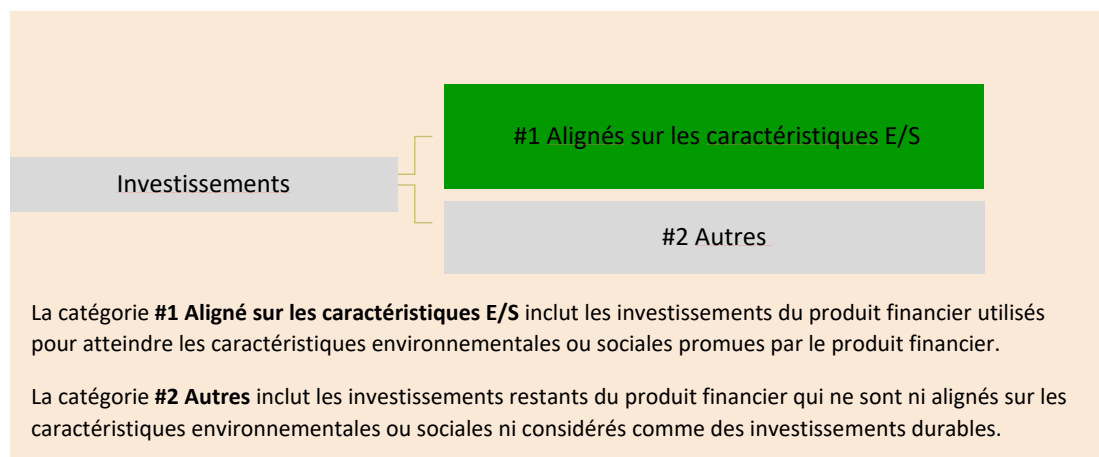


## Quelle est l'allocation des actifs prévue pour ce produit financier ?

L'allocation des actifs décrit la part des investissements dans des actifs spécifiques.

Les activités alignées sur la taxinomie sont exprimées en pourcentage:

- **du chiffre d'affaires** pour refléter la part des revenus provenant des activités vertes des sociétés bénéficiaires des investissements;
- **des dépenses d'investissement** (CapEx) pour montrer les investissements verts réalisés par les sociétés bénéficiaires des investissements, pour une transition vers une économie verte par exemple;
- **des dépenses d'exploitation** (OpEx) pour refléter les activités opérationnelles vertes des sociétés bénéficiaires des investissements.



Le Fonds a au moins 80% de son actif net constitué d'investissements contribuant à la promotion des caractéristiques environnementales et sociales (**#1 Alignés avec les caractéristiques E/S**).

Au sein de la poche **#2 Autres** :

- La part des valeurs ou des titres en portefeuille ne disposant pas d'un score ESG ne pourra excéder 10% maximum de l'actif du Fonds.
- Un maximum de 10% des investissements du Fonds sera constitué de liquidités et de produits dérivés.
- ***Comment l'utilisation de produits dérivés atteint-elle les caractéristiques environnementales ou sociales promues par le produit financier ?***

L'utilisation de produits dérivés ne visera pas l'atteinte de caractéristiques E/S. Pour autant, leur utilisation n'aura pas pour conséquence de dénaturer significativement ou durablement les caractéristiques environnementales et/ou sociales promues par le Fonds.



### Dans quelle mesure minimale les investissements durables ayant un objectif environnemental sont-ils alignés sur la taxinomie de l'UE ?

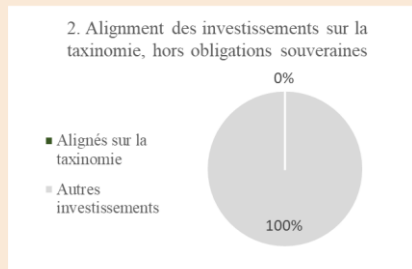
Le Fonds ne prend actuellement aucun engagement minimum en matière d'alignement de son activité avec le « Règlement Taxonomie ». En conséquence, le pourcentage minimum d'investissement aligné à la Taxonomie sur lequel s'engage le Fonds est de 0%.

Le Prospectus sera mis à jour dès qu'il sera possible d'indiquer avec précision dans quelle mesure les investissements du Fonds seront dans des activités écologiquement durables alignées sur la taxinomie, y compris les proportions d'investissements dans des activités habilitantes et transitoires sélectionnées pour le Fonds concerné.

Les **activités habilitantes** permettent directement à d'autres activités de contribuer de manière substantielle à la réalisation d'un objectif environnemental.

Les **activités transitoires** sont des activités pour lesquelles il n'existe pas encore de solutions de remplacement sobres en carbone et, entre autres, dont les niveaux d'émission de gaz à effet de serre correspondent aux meilleures performances réalisables.


Les deux graphiques ci-dessous font apparaître en vert le pourcentage minimal d'investissements alignés sur la taxinomie de l'UE. Etant donné qu'il n'existe pas de méthodologie appropriée pour déterminer l'alignement des obligations souveraines\* sur la taxinomie, le premier graphique montre l'alignement sur la taxinomie par rapport à tous les investissements du produit financier, y compris les obligations souveraines, tandis que le deuxième graphique représente l'alignement sur la taxinomie uniquement par rapport aux investissements du produit financier autres que les obligations souveraines.



\*Aux fins de ces graphiques, les « obligations souveraines » comprennent toutes les expositions souveraines.

- **Quelle est la part minimale d'investissements dans des activités transitoires et habilitantes ?**

Il n'y a aucune part minimale d'investissements dans les activités transitoires et habilitantes.

Le symbole  représente des investissements durables ayant un objectif environnemental qui ne tiennent pas compte des critères applicables aux activités économiques durables sur le plan environnemental au titre de la taxinomie de l'UE.



**Quelle est la part minimale d'investissements durables ayant un objectif environnemental qui ne sont pas alignés sur la taxinomie de l'UE ?**

Non applicable.



**Quelle est la part minimale d'investissements durables sur le plan social ?**

Non applicable.



**Quels investissements sont inclus dans la catégorie «#2 Autres», quelle est leur finalité et existe-t-il des garanties environnementales ou sociales minimales ?**

Ces investissements, qui ne sont effectués que dans des situations spécifiques et représentent un maximum de 20% des investissements du Fonds, consisteront en :

- Des liquidités et des produits dérivés qui se limitent à des situations spécifiques pour permettre de se couvrir ou de s'exposer ponctuellement aux risques du marché dans une limite totale de 10%,
- Des valeurs ou des titres ne disposant pas d'un score ESG dans une limite de 10%.

Bien que cette catégorie ne dispose pas d'une notation ESG et qu'aucune garantie minimale environnementale et sociale n'ait été mise en place, son utilisation n'aura pas pour conséquence de dénaturer significativement ou durablement les caractéristiques environnementales et/ou sociales promues par le Fonds.



**Un indice spécifique a-t-il été désigné comme indice de référence pour déterminer si ce produit financier est aligné avec les caractéristiques environnementales et/ou sociales qu'il promeut ?**

Non applicable.

Les indices de référence sont des indices permettant de mesurer si le produit financier atteint les caractéristiques environnementales ou sociales qu'il promeut.



**Où puis-je trouver en ligne davantage d'informations spécifiques au produit ?**

Les informations spécifiques au Fonds sont disponibles sur sa page internet :  
<https://www.ofi-invest-am.fr/produits>