

ERSTE STOCK VIENNA

Miteigentumsfonds gemäß InvFG

Rechenschaftsbericht 2022/23

Inhaltsübersicht

| | |
|--|----|
| Allgemeine Informationen zur Kapitalanlagegesellschaft | 3 |
| Entwicklung des Fonds | 4 |
| Berechnungsmethode des Gesamtrisikos | 6 |
| Zusammensetzung des Fondsvermögens..... | 6 |
| Vergleichende Übersicht..... | 7 |
| Ausschüttung/Auszahlung..... | 8 |
| Ertragsrechnung und Entwicklung des Fondsvermögens | 9 |
| Vermögensaufstellung zum 31.08.2023 | 12 |
| Vergütungspolitik | 14 |
| Bestätigungsvermerk* | 16 |
| Anhang Nachhaltigkeitsbezogene Informationen..... | 19 |
| Fondsbestimmungen | 36 |
| Details und Erläuterungen zur Besteuerung..... | 41 |

Allgemeine Informationen zur Kapitalanlagegesellschaft

| | |
|-------------------------|---|
| Die Gesellschaft | Erste Asset Management GmbH Am Belvedere 1, A-1100 Wien Telefon: 05 0100-19777, Telefax: 05 0100-919777 |
| Stammkapital | 2,50 Mio. EURO |
| Gesellschafter | Erste Group Bank AG (64,67 %) Erste Bank der österreichischen Sparkassen AG (22,17 %) Steiermärkische Bank und Sparkassen Aktiengesellschaft (3,30 %) Tiroler Sparkasse Bankaktiengesellschaft Innsbruck (1,74 %) DekaBank Deutsche Girozentrale, Frankfurt (1,65 %) „Die Kärntner“ Trust-Vermögensverwaltungsgesellschaft m. b. H. & Co KG (1,65 %) Salzburger Sparkasse Bank Aktiengesellschaft (1,65 %) Sieben Tiroler Sparkassen Beteiligungsgesellschaft m. b. H. (1,65 %) NÖ-Sparkassen Beteiligungsgesellschaft m. b. H. (0,76 %) VIENNA INSURANCE GROUP AG Wiener Versicherung Gruppe (0,76 %) |
| Aufsichtsrat | Mag. Rudolf SAGMEISTER (Vorsitzender) Manfred BARTALSZKY Dkfm. Maximilian CLARY UND ALDRINGEN Mag. Harald GASSER Mag. Gerhard GRABNER Harald Frank GRUBER Oswald HUBER (Vorsitzender-Stv. - ab 21.09.2022) Radovan JELASITY Mag. Ertan PISKIN (ab 10.10.2022) Dr. Peter PROBER Mag. Rupert RIEDER (bis 21.09.2022) Gabriele SEMMELROCK-WERZER Mag. Reinhard WALTL Mag. Gerald WEBER vom Betriebsrat entsandt: Martin CECH Mag. Regina HABERHAUER Ing. Heinrich Hubert REINER Peter RIEDERER Nicole WEINHENGST Mag. Manfred ZOUREK |
| Geschäftsführer | Mag. Heinz BEDNAR Mag. Winfried BUCHBAUER Mag. Peter KARL Mag. Thomas KRAUS |
| Prokuristen | Karl FREUDENSCHUSS Manfred LENTNER (bis 31.08.2023) Günther MANDL Mag. Gerold PERMOSER Mag. Magdalena REISCHL Oliver RÖDER Mag. Magdalena UJWARY, MA (ab 16.08.2023) |
| Staatskommissäre | Mag. Wolfgang EXL (ab 01.09.2022) Mag. Dr. Angelika SCHÄTZ |
| Fondsprüfer | Ernst & Young Wirtschaftsprüfungsgesellschaft m.b.H. |
| Depotbank | Erste Group Bank AG |

Sehr geehrte(r) Anteilshaber(in),

wir erlauben uns, Ihnen nachstehend den Bericht des ERSTE STOCK VIENNA Miteigentumsfonds gemäß InvFG über das Rechnungsjahr vom 01.09.2022 bis 31.08.2023 vorzulegen.

Der ERSTE STOCK VIENNA ist als sogenannter Feeder Fonds (§ 93 InvFG) am Stichtag 31. August 2023 zu 98,76 % im RT Österreich Aktienfonds (sogenannter Master Fonds) investiert. Details zum RT Österreich Aktienfonds sind im Rechenschaftsbericht des RT Österreich Aktienfonds per 31. August 2023 auf der Homepage unter www.erste-am.at zu finden.

Die aggregierten Gebühren setzen sich aus der TER des Feeders und der TER des Master Fonds zusammen. Der Wert der aggregierten Gebühren beträgt 1,49 %.

Entwicklung des Fonds

Fondscharakteristik

Per 3. Juni 2013 wurde der ESPA STOCK VIENNA in einen Feeder-Fonds umgewandelt. Ab diesem Zeitpunkt ist er zur Gänze in den RT Österreich Aktienfonds (Master) investiert, wodurch die Strategie des RT Österreich Aktienfonds im ESPA STOCK VIENNA abgebildet wird.

Der RT Österreich Aktienfonds ist ein auf langfristigen Substanzzuwachs ausgerichteter Aktienfonds, der ausschließlich in österreichische Aktien investiert.

Marktentwicklung

Die internationalen Aktienmärkte konnten im abgelaufenen Jahr trotz teilweise starkem Gegenwind ihre Aufwärtsbewegung fortsetzen. Die vergangenen zwölf Monate waren dabei geprägt vom Zwiespalt Makro vs. Mikro: während makroökonomische Daten oftmals auf eine Abschwächung der Konjunktur hindeuteten, konnten die Unternehmen immer wieder positiv überraschen. Besonders hervorzuheben ist hier der Trend „Artificial Intelligence“, der durch den außergewöhnlichen Erfolg von Programmen wie ChatGPT nochmals befeuert wurde. Dadurch profitierten Chiphersteller, Datenverarbeiter und viele weitere Unternehmen im IT-Sektor. Durch deren hohe Gewichtung insbesondere in den amerikanischen Indizes konnten diese eine Outperformance gegenüber den europäischen Peers erzielen. Gleichzeitig litten jedoch Industriewerte und Finanztitel aufgrund der Angst der Investoren vor einer Abschwächung der Konjunktur, befeuert durch schwächere Makrodaten und ein deutlich gestiegenes Zinsniveau.

Dies traf unter anderem den heimischen Markt, der mit den starken Vorgaben der internationalen Indizes nur bedingt mithalten konnte. Nach einem starken Beginn kam es Mitte März zu einer deutlichen Korrektur, seitdem handelt der Markt in einer engen Seitwärtsbewegung. Hierbei gab es jedoch große Unterschiede, nicht nur zwischen den Sektoren, sondern auch innerhalb dieser. Bei den Banktiteln konnte beispielsweise Erste Group von niedrigen Kreditausfällen und einem Anstieg des Zinsergebnisses profitieren, während Bawag und RBI aufgrund individueller Probleme kaum von der Stelle kamen. Im Energiesektor legte OMV durch bessere Raffineriemargen und höhere Ölpreise deutlich zu, während Verbund unter neuen Steuern und sinkenden Strompreisen litt. Bei den Immobilititeln kam es vor allem bei S Immo zu einer starken Korrektur nach dem Auslaufen eines Übernahmeangebotes, während bspw. CA Immo eine volatile Seitwärtsbewegung vorweisen konnte. Positiv herauszustreichen ist auch das Thema „Rückkehr der Reiselust“, welches am heimischen Markt durch Do & Co sowie den Flughafen Wien vertreten ist. Beide Aktien konnten ihre „Post-Covid Erholung“ deutlich schneller als gedacht vollbringen, was auch den Aktionären große Freude bereitete. Weniger gut lief es hingegen bei Lenzing, hier führte die anhaltende Schwäche im Fasermarkt zu mehreren Gewinnwarnungen und schließlich einer Kapitalerhöhung, um die Bilanzstruktur zu stärken.

Portfolio

Der Fonds investiert in österreichische Aktientitel. Dabei verfolgt das Fondsmanagement einen Bottom Up Investmentansatz. Das Portfolio wird auf Unternehmen mit guten Umsatz- und Gewinnwachstumsaussichten, auch im Hinblick auf die Gewinndynamik konzentriert. Unternehmensstrategie, Marktpositionierung, Kontinuität des Managements und technische Führerschaft werden ebenfalls bei Investitionsentscheidungen berücksichtigt. Der Fonds orientiert sich an den strengen Nachhaltigkeitskriterien der EAM.

Nähere Angaben zu den ökologischen/sozialen Merkmalen des Fonds befinden sich in der Beilage „Anhang Nachhaltigkeitsbezogene Informationen“ dieses Rechenschaftsberichtes.

In einem herausfordernden Marktumfeld mit starken Gegenströmungen versuchten wir, das Portfolio mit ruhiger Hand durch den Sturm zu führen. Vor allem bei liquideren Titeln verfolgten wir einen opportunistischen Ansatz, um die langfristig positive Entwicklung mit Handelsgewinnen anzureichern. So reduzierten wir bspw. unsere Position in Verbund deutlich, sobald eine Abschwächung der Strompreise absehbar war und kauften bei günstigeren Bewertungen später wieder zu. Das Portfolio profitierte auch von der hohen Gewichtung in Do & Co, wo wir trotz Gewinnmitnahmen in den letzten Wochen weiterhin von einer positiven Entwicklung ausgehen. Nicht teilnehmen konnten wir hingegen an der guten Entwicklung von Immofinanz, wo wir aus Governance-Gründen aktuell von einem Investment absehen. Der Investitionsgrad bewegte sich zwischen 98% und 99%.

In der Berichtsperiode verzeichnete der Fonds eine Performance von +8,83% (ISIN: AT0000858147).

Berechnungsmethode des Gesamtrisikos

| | | |
|---|-------------------|---------------------|
| Berechnungsmethode des Gesamtrisikos: | | Commitment Approach |
| Verwendetes Referenzvermögen: | | - |
| | Niedrigster Wert: | - |
| Value at Risk: | Ø Wert: | - |
| | Höchster Wert: | - |
| Verwendetes Modell: | | - |
| Höhe des Leverage* bei Verwendung der Value at Risk Berechnungsmethode: | | - |
| Höhe des Leverage** nach § 4 der 4. Derivate-Risikoberechn.- u. Melde VO: | | - |

* Summe der Nominalwerte der Derivate ohne Berücksichtigung von Aufrechnung und Absicherung (Punkt 8.5. Schema B zum InvFG 2011).

** Gesamtderivaterisiko mit Berücksichtigung von Aufrechnung und Absicherung = Summe der Basiswertäquivalente der Derivate in % des Fondsvermögens

Zusammensetzung des Fondsvermögens

| | per 31.08.2023 | |
|---|----------------|--------|
| | Mio. Euro | % |
| Investmentzertifikate auf Euro lautend | 59,2 | 98,76 |
| Wertpapiere | 59,2 | 98,76 |
| Bankguthaben | 0,7 | 1,23 |
| Zinsenansprüche | 0,0 | 0,00 |
| Sonstige Abgrenzungen | 0,0 | 0,00 |
| Fondsvermögen | 59,9 | 100,00 |

Vergleichende Übersicht

| Rechnungs- jahr | Fondsvermögen |
|--------------------|---------------|
| 2020/2021 | 69.428.285,14 |
| 2021/2022 | 56.112.804,48 |
| 2022/2023 | 59.907.618,50 |

Allgemeines zur Wertentwicklung:

Die Wertentwicklung von Anteilscheinklassen, welche zum Rechnungsjahresende keine umlaufenden Anteile haben oder während des gesamten Rechnungsjahres keine umlaufenden Anteile hatten, orientiert sich grundsätzlich an der ausschüttungsbereinigten Wertentwicklung des Gesamtfonds. In diesen Fällen wird die Wertentwicklung nachfolgend nicht ausgewiesen.

Bei unterjähriger Auflage einer Anteilscheinklasse berechnet sich die Wertentwicklung und die Wiederveranlagung ab dem Zeitpunkt der Auflage der Anteilscheinklasse. Daher und aufgrund möglicher anderer Gebührensätze und Währungsklassen kommt es grundsätzlich zu einer anderen Wertentwicklung und Wiederveranlagung als in einer vergleichbaren Anteilscheinklasse.

Die Wertentwicklung wird unter Annahme gänzlicher Wiederveranlagung von ausgeschütteten bzw. ausgezahlten Beträgen zum Rechenwert am Ausschüttungstag ermittelt.

| Rechnungs- jahr | Fondstyp | ISIN | Währung | Errechneter Wert je Anteil | Ausschüttung/ Auszahlung | Wieder- veranlagung | Wert- entwicklung in Prozent |
|--------------------|-------------|--------------|---------|----------------------------------|-----------------------------|------------------------|------------------------------------|
| 2020/2021 | Ausschütter | AT0000858147 | EUR | 112,65 | 2,5000 | 0,0000 | 59,55 |
| 2021/2022 | Ausschütter | AT0000858147 | EUR | 93,95 | 2,2500 | 0,0000 | -14,73 |
| 2022/2023 | Ausschütter | AT0000858147 | EUR | 99,73 | 2,2500 | 0,0000 | 8,83 |

| Rechnungs- jahr | Fondstyp | ISIN | Währung | Errechneter Wert je Anteil | Ausschüttung/ Auszahlung | Wieder- veranlagung | Wert- entwicklung in Prozent |
|--------------------|--------------|--------------|---------|----------------------------------|-----------------------------|------------------------|------------------------------------|
| 2020/2021 | Thesaurierer | AT0000813001 | EUR | 177,95 | 0,2316 | 0,2547 | 59,45 |
| 2021/2022 | Thesaurierer | AT0000813001 | EUR | 151,53 | 0,2844 | 0,7247 | -14,73 |
| 2022/2023 | Thesaurierer | AT0000813001 | EUR | 164,65 | 1,3173 | 7,0795 | 8,87 |

| Rechnungs- jahr | Fondstyp | ISIN | Währung | Errechneter Wert je Anteil | Ausschüttung/ Auszahlung | Wieder- veranlagung | Wert- entwicklung in Prozent |
|--------------------|------------------|--------------|---------|----------------------------------|-----------------------------|------------------------|------------------------------------|
| 2020/2021 | Vollthesaurierer | AT0000673397 | EUR | 187,58 | - | 2,0957 | 59,44 |
| 2021/2022 | Vollthesaurierer | AT0000673397 | EUR | 159,94 | - | 7,1965 | -14,74 |
| 2022/2023 | Vollthesaurierer | AT0000673397 | EUR | 174,12 | - | 9,2168 | 8,87 |

Ausschüttung/Auszahlung

Für das Rechnungsjahr 01.09.2022 bis 31.08.2023 wird folgende Ausschüttung bzw. Auszahlung vorgenommen. Die kuponanzahlende Bank ist verpflichtet, von dieser Ausschüttung Kapitalertragsteuer in der nachfolgend angeführten Höhe einzubehalten, sofern keine Befreiungsgründe vorliegen.

Die Ausschüttung bzw. Auszahlung wird ab dem 02.11.2023 bei der

Erste Group Bank AG, Wien,

bzw. den jeweiligen depotführenden Banken gutgeschrieben bzw. ausgezahlt.

| Fondstyp | ISIN | Währung | Ausschüttung/ Auszahlung | | KESst mit Options- erklärung | KESst ohne Options- erklärung | Wieder- veranlagung |
|------------------|--------------|---------|-----------------------------|---|------------------------------------|-------------------------------------|------------------------|
| Ausschütter | AT0000858147 | EUR | 2,2500 | | 0,1726 | 0,1726 | 0,0000 |
| Thesaurierer | AT0000813001 | EUR | 1,3173 | | 1,3173 | 1,3173 | 7,0795 |
| Vollthesaurierer | AT0000673397 | EUR | - | * | - | - | 9,2168 |

* Im Hinblick auf den vorletzten Satz des § 58 Abs 2 des Investmentfondsgesetzes unterbleibt die Auszahlung einer Kapitalertragsteuer.

Ertragsrechnung und Entwicklung des Fondsvermögens

1. Wertentwicklung des Rechnungsjahres (Fonds-Performance)

Ermittlung nach OeKB-Berechnungsmethode pro Anteil in Anteilscheinwährung ohne Berücksichtigung eines Ausgabeaufschlages

Die Wertentwicklung von Anteilscheinklassen, welche zum Rechnungsjahresende keine umlaufenden Anteile haben oder während des gesamten Rechnungsjahres keine umlaufenden Anteile hatten, orientiert sich grundsätzlich an der ausschüttungsbereinigten Wertentwicklung des Gesamtfonds. In diesen Fällen werden die „Wertentwicklung“, der „Nettoertrag pro Anteil“ sowie „Gesamtwert inkl. fiktiv durch Ausschüttung/Auszahlung erworbenen Anteile“ nachfolgend nicht ausgewiesen.

Bei unterjähriger Auflage einer Anteilscheinklasse berechnet sich die Wertentwicklung ab dem Zeitpunkt der Auflage der Anteilscheinklasse. Daher und aufgrund möglicher anderer Gebührensätze und Währungsklassen kommt es grundsätzlich zu einer anderen Wertentwicklung als in einer vergleichbaren Anteilscheinklasse.

| AT0000858147 Ausschütter EUR | |
|--|---------------|
| Anteilswert am Beginn des Rechnungsjahres (190.315,219 Anteile) | 93,95 |
| Ausschüttung / Auszahlung am 28.10.2022 (entspricht rund 0,0253 Anteilen bei einem Rechenwert von 89,05) | 2,2500 |
| Anteilswert am Ende des Rechnungsjahres (190.541,024 Anteile) | 99,73 |
| Gesamtwert inkl. (fiktiv) durch Ausschüttung/Auszahlung erworbene Anteile | 102,25 |
| Nettoertrag pro Anteil | 8,30 |
| Wertentwicklung eines Anteiles im Rechnungsjahr | 8,83 % |

| AT0000813001 Thesaurierer EUR | |
|---|---------------|
| Anteilswert am Beginn des Rechnungsjahres (252.138,541 Anteile) | 151,53 |
| Ausschüttung / Auszahlung am 28.10.2022 (entspricht rund 0,0019 Anteilen bei einem Rechenwert von 147,02) | 0,2844 |
| Anteilswert am Ende des Rechnungsjahres (248.170,133 Anteile) | 164,65 |
| Gesamtwert inkl. (fiktiv) durch Ausschüttung/Auszahlung erworbene Anteile | 164,97 |
| Nettoertrag pro Anteil | 13,44 |
| Wertentwicklung eines Anteiles im Rechnungsjahr | 8,87 % |

| AT0000673397 Vollthesaurierer EUR | |
|---|---------------|
| Anteilswert am Beginn des Rechnungsjahres (149,782 Anteile) | 159,94 |
| Ausschüttung/Auszahlung | 0,0000 |
| Anteilswert am Ende des Rechnungsjahres (247,138 Anteile) | 174,12 |
| Gesamtwert inkl. (fiktiv) durch Ausschüttung/Auszahlung erworbene Anteile | 174,12 |
| Nettoertrag pro Anteil | 14,18 |
| Wertentwicklung eines Anteiles im Rechnungsjahr | 8,87 % |

2. Fondsergebnis

a. Realisiertes Fondsergebnis

Ordentliches Fondsergebnis

Erträge (ohne Kursergebnis)

| | | |
|--|------------|------------|
| Zinsenerträge (exkl. Ertragsausgleich) | 24.151,47 | |
| Dividendenerträge | 437.805,83 | |
| Sonstige Erträge 8) | 0,00 | |
| Summe Erträge (ohne Kursergebnis) | | 461.957,30 |

Sollzinsen

17,29

Aufwendungen

| | | |
|--|------------|------------|
| Vergütung an die KAG | 358.992,12 | |
| Kosten für Wirtschaftsprüfer u. strl. Vertretung | - 1.500,00 | |
| Publizitätskosten | - 8.026,61 | |
| Wertpapierdepotgebühren | - 7.456,04 | |
| Depotbankgebühren | - 4.367,98 | |
| Kosten für den externen Berater | 0,00 | |
| Performancefee | - | |
| Gebühr Fremdwährungsanteilscheine 9) | 0,00 | |
| Summe Aufwendungen | | 337.641,49 |
| Verwaltungskostenrückvergütung aus Subfonds 1) | | 0,00 |

Ordentl. Fondsergebnis (exkl. Ertragsausgleich)

799.616,08

Realisiertes Kursergebnis 2) 3)

| | | |
|-------------------------|--------------|--|
| Realisierte Gewinne 4) | 2.649.383,14 | |
| Realisierte Verluste 5) | 0,00 | |

Realisiertes Kursergebnis (exkl. Ertragsausgleich)

2.649.383,14

Realisiertes Fondsergebnis (exkl. Ertragsausgleich)

3.448.999,22

b. Nicht realisiertes Kursergebnis 2) 3)

| | |
|---|--------------|
| Veränderung des nicht realisierten Kursergebnisses 7) | 1.522.880,29 |
|---|--------------|

Ergebnis des Rechnungsjahres 6)

4.971.879,51

c. Ertragsausgleich

| | |
|---|-------------|
| Ertragsausgleich für Erträge des Rechnungsjahres | - 67.198,40 |
| Ertragsausgleich für Gewinnvorträge von Ausschüttungsanteilen | - 1.702,90 |

Fondsergebnis gesamt

4.902.978,21

3. Entwicklung des Fondsvermögens

| | |
|---|-----------------------------|
| Fondsvermögen am Beginn des Rechnungsjahres | 56.112.804,48 |
| Ausschüttung / Auszahlung im Rechnungsjahr | - 507.429,69 |
| Ausgabe und Rücknahme von Anteilen | - 600.734,50 |
| Fondsergebnis gesamt | |
| (das Fondsergebnis ist im Detail im Punkt 2. dargestellt) | 4.902.978,21 |
| Fondsvermögen am Ende des Rechnungsjahres | <u>59.907.618,50</u> |

- 1) Von Dritten geleistete Rückvergütungen (im Sinn von Provisionen) werden nach Abzug angemessener Aufwandsentschädigungen an den Kapitalanlagefonds weitergeleitet. Zur Deckung des administrativen Aufwands erhält die Erste Group Bank AG 25 % der errechneten Provisionen als Aufwandsentschädigung.
- 2) Realisierte Gewinne und realisierte Verluste sind nicht periodenabgegrenzt und stehen so wie die Veränderung des nicht realisierten Kursergebnisses nicht unbedingt in Beziehung zu der Wertentwicklung des Fonds im Rechnungsjahr.
- 3) Kursergebnis gesamt, ohne Ertragsausgleich (realisiertes Kursergebnis, ohne Ertragsausgleich, zuzüglich Veränderung des nicht realisierten Kursergebnisses): EUR 4.172.263,43.
- 4) Davon Gewinne aus Derivatgeschäften: EUR 0,00.
- 5) Davon Verluste aus Derivatgeschäften: EUR 0,00.
- 6) Das Ergebnis des Rechnungsjahres beinhaltet explizit ausgewiesene Transaktionskosten in Höhe von EUR 0,00.
- 7) Davon Veränderung unrealisierte Gewinne EUR 1.522.880,29 und unrealisierte Verluste EUR 0,00.
- 8) Die in dieser Position ausgewiesenen Erträge entfielen auf Leihegebühren aus Wertpapierleihegeschäften iHv EUR 0,00, die mit der Erste Group Bank AG getätigt wurden, auf Erträge aus Immobilienfonds iHv EUR 0,00 sowie auf sonstige Erträge iHv EUR 0,00.
- 9) Dem Fonds wird pro Fremdwährungstranche eine monatliche Gebühr für die Administration der Fremdwährungsanteilscheine angelastet.

Vermögensaufstellung zum 31.08.2023

(einschließlich Veränderungen im Wertpapiervermögen vom 01.09.2022 bis 31.08.2023)

| Wertpapier-Bezeichnung | Kenn- nummer | Käufe/ Zugänge Stück/Nominale (Nom. in 1.000, ger.) | Verkäufe/ Abgänge | Bestand | Kurs | Kurswert in EUR | %-Anteil am Fonds- vermögen |
|---|-----------------|---|----------------------|-----------|--------|--|--------------------------------------|
| Investmentzertifikate | | | | | | | |
| Investmentzertifikate auf Euro lautend | | | | | | | |
| Emissionsland Österreich | | | | | | | |
| RT OESTERR. AKTIENFDS T | AT0000497292 | 65.000 | 78.000 | 5.458.000 | 10,840 | 59.164.720,00 | 98,76 |
| | | | | | | Summe Emissionsland Österreich | 59.164.720,00 98,76 |
| | | | | | | Summe Investmentzertifikate auf Euro lautend | 59.164.720,00 98,76 |
| | | | | | | Summe Investmentzertifikate | 59.164.720,00 98,76 |

Gliederung des Fondsvermögens

| | | |
|-----------------------|----------------------|---------------|
| Wertpapiere | 59.164.720,00 | 98,76 |
| Bankguthaben | 738.922,94 | 1,23 |
| Zinsenansprüche | 2.978,57 | 0,00 |
| Sonstige Abgrenzungen | 996,99 | 0,00 |
| Fondsvermögen | 59.907.618,50 | 100,00 |

Hinweis an die Anleger:

Die Bewertung von Vermögenswerten in illiquiden Märkten kann von ihren tatsächlichen Veräußerungspreisen abweichen.

| | | | |
|---------------------------------------|--------------|-------|-------------|
| Umlaufende Ausschüttungsanteile | AT0000858147 | Stück | 190.541,024 |
| Anteilswert Ausschüttungsanteile | AT0000858147 | EUR | 99,73 |
| Umlaufende Thesaurierungsanteile | AT0000813001 | Stück | 248.170,133 |
| Anteilswert Thesaurierungsanteile | AT0000813001 | EUR | 164,65 |
| Umlaufende Vollthesaurierungsanteile | AT0000673397 | Stück | 247,138 |
| Anteilswert Vollthesaurierungsanteile | AT0000673397 | EUR | 174,12 |

Pensionsgeschäfte iSd der VO (EU) 2015/2365 (The Regulation on Transparency of Securities Financing Transactions and of Reuse) dürfen für den Fonds nicht eingesetzt werden. Pensionsgeschäfte wurden deshalb nicht eingesetzt.

Für den Investmentfonds wurden keine Total Return Swaps (Gesamtrenditeswaps) iSd VO (EU) 2015/2365 (The Regulation on Transparency of Securities Financing Transactions and of Reuse) in der Berichtsperiode abgeschlossen.

Wertpapierleihegeschäfte iSd der VO (EU) 2015/2365 (The Regulation on Transparency of Securities Financing Transactions and of Reuse) dürfen für den Fonds nicht eingesetzt werden. Wertpapierleihegeschäfte wurden deshalb nicht eingesetzt.

Erläuterung zum Ausweis gemäß der delegierten Verordnung (EU) Nr. 2016/2251 zur Ergänzung der Verordnung (EU) Nr. 648/2012 des Europäischen Parlaments und des Rates über OTC-Derivate, zentrale Gegenparteien und Transaktionsregister durch technische Regulierungsstandards zu Risikominderungstechniken für nicht durch eine zentrale Gegenpartei geclearte OTC-Derivatekontrakte:

Alle OTC Derivate werden über die Erste Group Bank AG gehandelt.

Im Falle des negativen Exposures der Derivate werden unter Berücksichtigung der vertraglich vereinbarten Schwelle Sicherheiten in Form von Barmitteln oder Anleihen an die Erste Group Bank AG geleistet.

Im Falle des positiven Exposures der Derivate werden unter Berücksichtigung der vertraglich vereinbarten Schwelle auf EUR lautende Schuldverschreibungen der Zentralstaaten oder Zentralbanken der Länder der Eurozone von der Erste Group Bank AG als Sicherheit an den Investmentfonds geleistet. Für diese Sicherheiten wurde ein einheitlicher Abschlag in Höhe von 4 % mit dem Counterpart vereinbart. Im Falle regulatorischer Vorgaben, die einen anderen Abschlag oder Bereitstellung alternativer Sicherheiten erfordern, wird diese entsprechende Vorgabe eingehalten.

Wien, den 13.10.2023

Erste Asset Management GmbH
elektronisch gefertigt

Prüfinformation: Die elektronischen Signaturen dieses Dokumentes können auf der Homepage der Rundfunk und Telekom Regulierungs-GmbH (<https://www.signatur.rtr.at/de/vd/Pruefung.html>) geprüft werden.

Hinweis: Dieses Dokument wurde mit zwei qualifizierten elektronischen Signaturen gefertigt. Eine qualifizierte elektronische Signatur hat die gleiche Rechtswirkung wie eine handschriftliche Unterschrift (Art 25 der Verordnung (EU) Nr. 910/2014 („eIDAS-Verordnung“)).

Vergütungspolitik

An Mitarbeiter der Erste Asset Management GmbH gezahlte Vergütungen in EUR (Geschäftsjahr 2022 der Erste Asset Management GmbH)

Es werden keine Anlageerfolgsprämien und keine sonstigen, direkt von den Investmentfonds gezahlten Beträge geleistet.

| | |
|---|-------------------|
| Anzahl der Mitarbeiter per 31.12.2022 | 279 |
| Anzahl der Risikoträger im Jahr 2022 | 144 |
| | |
| fixe Vergütungen | 21.036.836 |
| variable Vergütungen (Boni) | 5.725.006 |
| Summe Vergütungen für Mitarbeiter | 26.761.842 |
| | |
| davon Vergütungen für Geschäftsführer | 1.223.760 |
| davon Vergütungen für Führungskräfte - Risikoträger | 4.144.774 |
| davon Vergütungen für Risikoträger mit Kontrollfunktionen * | 1.562.971 |
| davon Vergütungen für sonstige Risikoträger | 8.576.902 |
| davon Vergütungen für Mitarbeiter, die sich aufgrund Ihrer Gesamtvergütung in derselben Einkommensstufe befinden wie Geschäftsführer und Risikoträger | 0 |
| Summe Vergütungen für Risikoträger | 15.508.407 |

* Führungskräfte mit Kontrollfunktionen werden in dieser Gruppe ausgewiesen

Grundsätze für die Regelung leistungsbezogener Vergütungsteile

Die Verwaltungsgesellschaft hat Vergütungsgrundsätze festgelegt, um eventuelle Interessenkonflikte zu vermeiden und die Einhaltung der Wohlverhaltensregeln bei der Vergütung relevanter Personen sicherzustellen.

Bei allen Mitarbeitern der Verwaltungsgesellschaft stellen die fixen Gehaltsbestandteile einen ausreichend hohen Anteil an der Gesamtvergütung dar, um auf individueller Ebene die Umsetzung einer variablen Vergütungspolitik zu ermöglichen.

Die Gesamtvergütung (fixe und variable Bestandteile) unterliegt dem Prinzip der Ausgewogenheit und ist an Nachhaltigkeit geknüpft, um das Eingehen übermäßiger Risiken nicht zu belohnen. Die variable Vergütung stellt daher maximal einen ausgewogenen Anteil an der Gesamtvergütung eines Mitarbeiters dar.

Die leistungsbezogenen Vergütungsteile dienen sowohl den kurz- als auch den langfristigen Interessen der Verwaltungsgesellschaft und tragen zur Vermeidung risikofreudigen Verhaltens bei. Die leistungsbezogenen Vergütungsteile berücksichtigen sowohl die persönliche Leistung als auch die Profitabilität der Verwaltungsgesellschaft. Die Größe des Bonuspools wird auf Basis der auf verschiedene Mitarbeiterkategorien anwendbaren Bonuspotenziale berechnet. Bonuspotenziale sind ein Prozentsatz der fixen Jahresbruttovergütung. Das Bonuspotenzial beträgt maximal 100% der fixen Jahresbruttovergütung. Der Bonuspool wird entsprechend dem Erfolg der Verwaltungsgesellschaft angepasst. Der persönliche Bonus ist an die persönliche Leistung gebunden. Die Summe persönlicher Boni ist durch die Größe des Bonuspools nach Malus-Anpassungen limitiert.

Die leistungsbezogenen Zahlungen sind für alle Mitarbeiter, einschließlich der wesentlichen Risikoträger (gemäß der Definition in der Vergütungspolitik), und der Geschäftsführer der Verwaltungsgesellschaft mit 100% der Jahresbruttovergütung limitiert.

Das Vergütungssystem besteht aus 3 Komponenten:

- 1) Fixe Vergütung
- 2) Variable Vergütung
- 3) Nebenleistungen

Das Bonuspotenzial basiert auf der fixen Jahresbruttovergütung. Die Zielvereinbarungen der Mitarbeiter enthalten qualitative und/oder quantitative Zielsetzungen. Die Auszahlung von leistungsbezogenen Vergütungsteilen ist an eine Mindestprofitabilität der Verwaltungsgesellschaft sowie an Leistungsziele gebunden.

Die Auszahlung von leistungsbezogenen Vergütungsteilen erfolgt zu 60% unmittelbar, wobei, für Mitarbeiter die direkt am Fonds- und Portfoliomanagement beteiligt sind, davon 50% sofort in bar und 50% in Form von unbaren Instrumenten nach einem Jahr ausbezahlt werden. Die übrigen 40% von leistungsbezogenen Vergütungsteilen werden zurückbehalten und über einen Zeitraum von drei Jahren ausbezahlt, wobei, für Mitarbeiter die direkt am Fonds- und Portfoliomanagement beteiligt sind, auch hiervon 50% in bar und 50% in Form von unbaren Instrumenten ausbezahlt werden. Die unbaren Instrumente können aus Anteilen eines von der Verwaltungsgesellschaft verwalteten Investmentfonds, gleichwertigen Beteiligungen oder mit Anteilen verknüpften Instrumenten oder gleichwertigen unbaren Instrumenten bestehen. Aufgrund des Proportionalitätsgrundsatzes hat die Verwaltungsgesellschaft eine Erheblichkeitsschwelle festgelegt, unterhalb welcher kein Anreiz zum Eingehen unangemessener Risiken vorliegt und daher eine verzögerte Auszahlung bzw. Auszahlung in Form eines unbaren Instruments unterbleiben kann. Sonstige unbare Zuwendungen sind Nebenleistungen, die nicht leistungsabhängig, sondern mit dem Arbeitsplatz verbunden sind (z.B. Dienstwagen) oder für alle Mitarbeiter gelten (z.B. Urlaub).

Um eine unabhängige Beurteilung der Festlegung und Anwendung der Vergütungspolitik und -praxis sicherstellen zu können, wurde vom Aufsichtsrat der Verwaltungsgesellschaft ein Vergütungsausschuss eingerichtet. Dieser setzt sich aus folgenden Personen zusammen: Mag. Rudolf Sagmeister, Mag. Harald Gasser (Vergütungsexperte) und Ing. Heinrich Hubert Reiner.

Die vollständige Vergütungspolitik der Verwaltungsgesellschaft können Sie auf der Internet-Seite http://www.erste-am.at/de/private_anleger/wer-sind-wir/investmentprozess abrufen.

Die letzte Überprüfung im März 2023 der Einhaltung der Verfahren der Vergütungspolitik durch den Aufsichtsrat hat keine Unregelmäßigkeiten ergeben. Weiters hat es bei der letzten Prüfung keine wesentlichen Prüfungsfeststellungen durch die Interne Revision gegeben.

Die Vergütungspolitik wurde im vergangenen Rechnungsjahr nicht wesentlich geändert.

Bestätigungsvermerk*

Bericht zum Rechenschaftsbericht

Prüfungsurteil

Wir haben den Rechenschaftsbericht der Erste Asset Management GmbH, Wien, über den von ihr verwalteten

ERSTE STOCK VIENNA
Miteigentumsfonds gemäß InvFG,

bestehend aus der Vermögensaufstellung zum 31.08.2023, der Ertragsrechnung für das an diesem Stichtag endende Rechnungsjahr und den sonstigen in Anlage I Schema B Investmentfondsgesetz 2011 (InvFG 2011) vorgesehenen Angaben, geprüft.

Nach unserer Beurteilung entspricht der Rechenschaftsbericht den gesetzlichen Vorschriften und vermittelt ein möglichst getreues Bild der Vermögens- und Finanzlage zum 31.08.2023 sowie der Ertragslage des Fonds für das an diesem Stichtag endende Rechnungsjahr in Übereinstimmung mit den österreichischen unternehmensrechtlichen Vorschriften und den Bestimmungen des InvFG 2011.

Grundlage für das Prüfungsurteil

Wir haben unsere Abschlussprüfung gemäß § 49 Abs 5 InvFG 2011 in Übereinstimmung mit den österreichischen Grundsätzen ordnungsmäßiger Abschlussprüfung durchgeführt. Diese Grundsätze erfordern die Anwendung der International Standards on Auditing (ISA). Unsere Verantwortlichkeiten nach diesen Vorschriften und Standards sind im Abschnitt „Verantwortlichkeiten des Abschlussprüfers für die Prüfung des Rechenschaftsberichts“ unseres Bestätigungsvermerks weitergehend beschrieben. Wir sind von der Gesellschaft unabhängig in Übereinstimmung mit den österreichischen unternehmensrechtlichen und berufsrechtlichen Vorschriften und wir haben unsere sonstigen beruflichen Pflichten in Übereinstimmung mit diesen Anforderungen erfüllt. Wir sind der Auffassung, dass die von uns bis zum Datum des Bestätigungsvermerks erlangten Prüfungsnachweise ausreichend und geeignet sind, um als Grundlage für unser Prüfungsurteil zu diesem Datum zu dienen.

Sonstige Informationen

Die gesetzlichen Vertreter sind für die sonstigen Informationen verantwortlich. Die sonstigen Informationen umfassen alle Informationen im Rechenschaftsbericht, ausgenommen die Vermögensaufstellung, die Ertragsrechnung, die sonstigen in Anlage I Schema B InvFG 2011 vorgesehenen Angaben und den Bestätigungsvermerk.

Unser Prüfungsurteil zum Rechenschaftsbericht erstreckt sich nicht auf diese sonstigen Informationen und wir geben dazu keine Art der Zusicherung.

Im Zusammenhang mit unserer Prüfung des Rechenschaftsberichts haben wir die Verantwortlichkeit, diese sonstigen Informationen zu lesen und dabei zu würdigen, ob die sonstigen Informationen wesentliche Unstimmigkeiten zum Rechenschaftsbericht oder zu unseren bei der Abschlussprüfung erlangten Kenntnissen aufweisen oder anderweitig falsch dargestellt erscheinen.

Falls wir auf der Grundlage der von uns zu den vor dem Datum des Bestätigungsvermerks des Abschlussprüfers erlangten sonstigen Informationen durchgeführten Arbeiten den Schluss ziehen, dass eine wesentliche falsche Darstellung dieser sonstigen Informationen vorliegt, sind wir verpflichtet, über diese Tatsache zu berichten. Wir haben in diesem Zusammenhang nichts zu berichten.

Verantwortlichkeiten der gesetzlichen Vertreter und des Aufsichtsrats für den Rechenschaftsbericht

Die gesetzlichen Vertreter sind verantwortlich für die Aufstellung des Rechenschaftsberichts und dafür, dass dieser in Übereinstimmung mit den österreichischen unternehmensrechtlichen Vorschriften und den Bestimmungen des InvFG 2011 ein möglichst getreues Bild der Vermögens-, Finanz- und Ertragslage des Fonds vermittelt. Ferner sind die gesetzlichen Vertreter verantwortlich für die internen Kontrollen, die sie als notwendig erachten, um die Aufstellung eines Rechenschaftsberichts zu ermöglichen, der frei von wesentlichen falschen Darstellungen aufgrund von dolosen Handlungen oder Irrtümern ist.

Der Aufsichtsrat ist verantwortlich für die Überwachung des Rechnungslegungsprozesses der Gesellschaft betreffend den von ihr verwalteten Fonds.

Verantwortlichkeiten des Abschlussprüfers für die Prüfung des Rechenschaftsberichts

Unsere Ziele sind, hinreichende Sicherheit darüber zu erlangen, ob der Rechenschaftsbericht als Ganzes frei von wesentlichen falschen Darstellungen aufgrund von dolosen Handlungen oder Irrtümern ist und einen Bestätigungsvermerk zu erteilen, der unser Prüfungsurteil beinhaltet. Hinreichende Sicherheit ist ein hohes Maß an Sicherheit, aber keine Garantie dafür, dass eine in Übereinstimmung mit den österreichischen Grundsätzen ordnungsmäßiger Abschlussprüfung, die die Anwendung der ISA erfordern, durchgeführte Abschlussprüfung eine wesentliche falsche Darstellung, falls eine solche vorliegt, stets aufdeckt. Falsche Darstellungen können aus dolosen Handlungen oder Irrtümern resultieren und werden als wesentlich angesehen, wenn von ihnen einzeln oder insgesamt vernünftigerweise erwartet werden könnte, dass sie die auf der Grundlage dieses Rechenschaftsberichts getroffenen wirtschaftlichen Entscheidungen von Nutzern beeinflussen.

Als Teil einer Abschlussprüfung in Übereinstimmung mit den österreichischen Grundsätzen ordnungsmäßiger Abschlussprüfung, die die Anwendung der ISA erfordern, üben wir während der gesamten Abschlussprüfung pflichtgemäßes Ermessen aus und bewahren eine kritische Grundhaltung.

Darüber hinaus gilt:

- Wir identifizieren und beurteilen die Risiken wesentlicher falscher Darstellungen aufgrund von dolosen Handlungen oder Irrtümern im Rechenschaftsbericht, planen Prüfungshandlungen als Reaktion auf diese Risiken, führen sie durch und erlangen Prüfungsnachweise, die ausreichend und geeignet sind, um als Grundlage für unser Prüfungsurteil zu dienen. Das Risiko, dass aus dolosen Handlungen resultierende wesentliche falsche Darstellungen nicht aufgedeckt werden, ist höher als ein aus Irrtümern resultierendes, da dolose Handlungen kollusives Zusammenwirken, Fälschungen, beabsichtigte Unvollständigkeiten, irreführende Darstellungen oder das Außerkraftsetzen interner Kontrollen beinhalten können.
- Wir gewinnen ein Verständnis von dem für die Abschlussprüfung relevanten internen Kontrollsystem, um Prüfungshandlungen zu planen, die unter den gegebenen Umständen angemessen sind, jedoch nicht mit dem Ziel, ein Prüfungsurteil zur Wirksamkeit des internen Kontrollsystems der Gesellschaft abzugeben.

- Wir beurteilen die Angemessenheit der von den gesetzlichen Vertretern angewandten Rechnungslegungsmethoden sowie die Vertretbarkeit der von den gesetzlichen Vertretern dargestellten geschätzten Werte in der Rechnungslegung und damit zusammenhängende Angaben.
- Wir beurteilen die Gesamtdarstellung, den Aufbau und den Inhalt des Rechenschaftsberichts einschließlich der Angaben sowie ob der Rechenschaftsbericht die zugrunde liegenden Geschäftsvorfälle und Ereignisse in einer Weise wiedergibt, dass ein möglichst getreues Bild erreicht wird.
- Wir tauschen uns mit dem Aufsichtsrat unter anderem über den geplanten Umfang und die geplante zeitliche Einteilung der Abschlussprüfung sowie über bedeutsame Prüfungsfeststellungen, einschließlich etwaiger bedeutsamer Mängel im internen Kontrollsystem, die wir während unserer Abschlussprüfung erkennen, aus.

Wien, den 31.10.2023

Ernst & Young

Wirtschaftsprüfungsgesellschaft m.b.H.

Mag. Andrea Stippl e.h.
(Wirtschaftsprüferin)

MMag. Roland Unterweger e.h.
(Wirtschaftsprüfer)

- *) Bei Veröffentlichung oder Weitergabe des Rechenschaftsberichtes in einer von der bestätigten (ungekürzten deutschsprachigen) Fassung abweichenden Form (zB verkürzte Fassung oder Übersetzung) darf ohne unsere Genehmigung weder der Bestätigungsvermerk zitiert noch auf unsere Prüfung verwiesen werden.

Anhang Nachhaltigkeitsbezogene Informationen

Regelmäßige Informationen zu den in Artikel 8 Absätze 1, 2 und 2a der Verordnung (EU) 2019/2088 und Artikel 6 Absatz 1 der Verordnung (EU) 2020/852 genannten Finanzprodukten

Name des Produkts:
ERSTE STOCK VIENNA

Unternehmenskennung (LEI-Code):
529900510XL505A5EQ93

Ökologische und/oder soziale Merkmale

Im Sinne der besseren Lesbarkeit bezeichnet für den Zweck dieses Dokuments „Taxonomie-Verordnung“ die Verordnung (EU) 2020/852, „Offenlegungsverordnung“ die Verordnung (EU) 2019/2088 und „RTS“ die Delegierte Verordnung (EU) 2022/1288.

Wurden mit diesem Finanzprodukt nachhaltige Investitionen angestrebt?

Ja

Es wurden damit **nachhaltige Investitionen mit einem Umweltziel** getätigt: __ %

in Wirtschaftstätigkeiten, die nach der EU-Taxonomie als ökologisch nachhaltig einzustufen sind

in Wirtschaftstätigkeiten, die nach der EU-Taxonomie nicht als ökologisch nachhaltig einzustufen sind

Es wurden damit **nachhaltige Investitionen mit einem sozialen Ziel** getätigt: __ %

Nein

Es wurden damit **ökologische/soziale Merkmale beworben** und obwohl keine nachhaltigen Investitionen angestrebt wurden, enthielt es 96,27 % an nachhaltigen Investitionen

mit einem Umweltziel in Wirtschaftstätigkeiten, die nach der EU-Taxonomie als ökologisch nachhaltig einzustufen sind

mit einem Umweltziel in Wirtschaftstätigkeiten, die nach der EU-Taxonomie nicht als ökologisch nachhaltig einzustufen sind

mit einem sozialen Ziel

Es wurden damit ökologische/soziale Merkmale beworben, aber **keine nachhaltigen Investitionen getätigt**.

Eine **nachhaltige Investition** ist eine Investition in eine Wirtschaftstätigkeit, die zur Erreichung eines Umweltziels oder sozialen Ziels beiträgt, vorausgesetzt, dass diese Investition keine Umweltziele oder sozialen Ziele erheblich beeinträchtigt und die Unternehmen, in die investiert wird, Verfahrensweisen einer guten Unternehmensführung anwenden.

Die **EU-Taxonomie** ist ein Klassifikationssystem, das in der Verordnung (EU) 2020/852 festgelegt ist und ein Verzeichnis von **ökologisch nachhaltigen Wirtschaftstätigkeiten** enthält. In dieser Verordnung ist kein Verzeichnis der sozial nachhaltigen Wirtschaftstätigkeiten festgelegt. Nachhaltige Investitionen mit einem Umweltziel könnten taxonomiekonform sein oder nicht.



Inwieweit wurden die mit dem Finanzprodukt beworbenen ökologischen und/oder sozialen Merkmale erfüllt?

Für den Investmentfonds werden dauerhaft zu mindestens 85 % des Fondsvermögens Anteile des RT Österreich Aktienfonds (Master) erworben.

Beschreibung der ökologischen und/oder sozialen Merkmale des Masterfonds:

Die Einhaltung der durch den Investmentfonds geförderten ökologischen und sozialen Merkmale wurde durch die durchgehende Anwendung des in Folge beschriebenen Prozesses sichergestellt:

Der Investmentfonds folgt einer breiten Auslegung von Nachhaltigkeit. Durch die Anwendung des proprietären Nachhaltigkeitsansatzes der Verwaltungsgesellschaft werden sowohl ökologische als auch soziale Merkmale gefördert. Dies wird durch die Anwendung der ESG Toolbox der Verwaltungsgesellschaft im Rahmen des Investmentprozesses sichergestellt.

Es wurden keine Derivate zur Erfüllung der ökologischen oder sozialen Merkmale eingesetzt.

Dabei ist zwischen direkten Investitionen in Wertpapieren, Investitionen in von der Verwaltungsgesellschaft verwalteten Investmentfonds und Investitionen in von externen Verwaltungsgesellschaften verwalteten Investmentfonds zu unterscheiden.

Direkte Investitionen in Wertpapiere und Investitionen in Investmentfonds (indirekte Investitionen), die von der Verwaltungsgesellschaft verwaltet werden

| Ausschlusskriterien | | | ESG Analysis / Best in Class | | Integration | Engagement | Voting | Themenfonds | Fokussierte Nachhaltigkeitswirkung | Umweltzeichen / FNG-Siegel |
|---------------------|-------------|-------------------------|------------------------------|---------------|-------------|------------|--------|-------------|------------------------------------|----------------------------|
| Mindestkriterien | Ausschlüsse | Normbasiertes Screening | ESG Risk Analysis | Best in Class | | | | | | |
| ✓ | ✓ | ✓ | ✓ | | ✓ | ✓ | ✓ | ✓ | Nicht anwendbar | |

Auf Ebene des Investmentfonds verfolgt die Verwaltungsgesellschaft das Ziel durch Ihren proprietären Nachhaltigkeits-Ansatz Verbesserungen in folgenden ökologischen und sozialen Schwerpunkten zu erzielen:

- Der ökologische Fußabdruck der im Investmentfonds gehaltenen Investition, insbesondere
 - der CO2-Fußabdruck und allgemein die Eindämmung des Klimawandels, und
 - der Wasserfußabdruck sowie Maßnahmen zum verantwortungsvollen Umgang mit der Ressource Wasser.
- Die Vermeidung von ökologischen Risiken
 - zum Schutz der Biodiversität
 - dem verantwortungsvollen Umgang mit Abfall und anderen Emissionen
- Soziale Faktoren wie
 - der Ausschluss jeglicher Investition in Unternehmen, die geächtete Waffen produzieren oder vertreiben.
 - die Förderung der Menschenrechte und der Ausschluss von Emittenten, die in Menschenrechtsverstöße verstrickt sind.
 - die Förderung guter Arbeitsbedingungen, wie in den Bereichen Arbeitssicherheit und Weiterbildung, sowie der Ausschluss von Emittenten, die in Arbeitsrechtsverstöße, insbesondere gegen die Kernnormen der ILO, verstrickt sind.

- die Förderung von Diversität und der der Ausschluss von Emittenten, die Diskriminierung betreiben.
 - Die Vermeidung von Korruption und Betrug.
- Die Förderung Good Governance (Unternehmensführung):
- Die Unabhängigkeit der Aufsichtsorgane
 - Die Entlohnung des Managements
 - Gute Buchführungspraktiken
 - Die Wahrung von Aktionärsrechten

Investitionen in Investmentfonds (indirekte Investitionen), die von externen Verwaltungsgesellschaften verwaltet werden

Alle investierten Investmentfonds, die von externen Verwaltungsgesellschaften verwaltet werden, müssen entweder als Art. 8 oder Art. 9 gemäß der Offenlegungsverordnung eingestuft sein oder zumindest die Vorgaben für gute Unternehmensführung erfüllen. Dies gilt nicht für investierte Staatsanleihenfonds.

Die von diesen Investmentfonds beworbenen ökologischen und/oder sozialen Merkmale sind jene, welche von ihrem jeweiligen Hersteller in Übereinstimmung mit der Offenlegungsverordnung deklariert werden.

● **Wie haben die Nachhaltigkeitsindikatoren abgeschnitten?**

Für den Investmentfonds werden dauerhaft zu mindestens 85 % des Fondsvermögens Anteile des RT Österreich Aktienfonds (Master) erworben.

Beschreibung der Nachhaltigkeitsindikatoren zur Messung der Erreichung der geförderten ökologischen oder sozialen Merkmale des Masterfonds:

Direkte Investitionen in Wertpapiere und Investitionen in Investmentfonds (indirekte Investitionen), die von der Verwaltungsgesellschaft verwaltet werden

Die Einhaltung der sozialen und ökologischen Merkmale des Investmentfonds wird anhand folgender Indikatoren gemessen:

ESGenius-Score:

Der ESGenius-Score bildet das ESG-Risikoprofil und die Qualität des ESG-Managements des Emittenten ab. Es stellt ein gesamtheitliches Bild der Leistung des analysierten Emittenten hinsichtlich oben angeführter Nachhaltigkeitsschwerpunkte dar.

Es werden die Einhaltung des für den Investmentfonds geltenden Mindestscores sowie der Durchschnitt der im Investmentfonds gehaltenen Investitionen betrachtet.

Indikator 1: Einhaltung des für den Investmentfonds geltenden Mindest-Scores
100% der gehaltenen Wertpapiere halten den Mindest-Score des Fonds ein.

Indikator 2: Durchschnitts-Score der im Investmentfonds gehaltenen Wertpapiere
68,14 von 100 (Stichtag 31.08.2023)

Ausschlusskriterien:

Es wird die durchgehende Einhaltung der Ausschlusskriterien des Investmentfonds geprüft. Diese Prüfung erfolgt täglich durch das Risk Management der Verwaltungsgesellschaft.

Indikator: Einhaltung der Ausschlusskriterien des Investmentfonds
100% des Fondsvermögens halten die Ausschlusskriterien des Fonds ein.

Ziele für nachhaltige Entwicklung:

Die Verwaltungsgesellschaft prüft und legt offen, in welchem Ausmaß, die im Investmentfonds gehaltenen Investitionen zu den 17 Zielen für nachhaltige Entwicklung der Vereinten Nationen (SDG) beitragen. Es werden sowohl die Beiträge zu den einzelnen Zielen, als auch der positive und negative Gesamtbeitrag zu den SDG offengelegt.

Indikator 1: Anteil des Fondsvermögens der zum Stichtag 30.06.2023 zu den 17 SDG jeweils positiv beiträgt

Mit **Nachhaltigkeitsindikatoren** wird gemessen, inwieweit die mit dem Finanzprodukt beworbenen ökologischen oder sozialen Merkmale erreicht werden.

| SDG | % Fondsbestände |
|---|------------------------|
| Keine Armut #1 | 0,00 |
| Kein Hunger #2 | 0,90 |
| Gesundheit und Wohlergehen #3 | 2,25 |
| Hochwertige Bildung #4 | 0,00 |
| Geschlechtergleichstellung #5 | 0,02 |
| Sauberes Wasser und Sanitärversorgung #6 | 0,38 |
| Bezahlbare und saubere Energie #7 | 8,41 |
| Menschenwürdige Arbeit und Wirtschaftswachstum #8 | 0,00 |
| Industrie, Innovation und Infrastruktur #9 | 0,00 |
| Weniger Ungleichheiten #10 | 6,89 |
| Nachhaltige Städte und Gemeinden #11 | 3,83 |
| Verantwortungsvoller Konsum und Produktionsmuster #12 | 1,75 |
| Maßnahmen zum Klimaschutz #13 | 8,44 |
| Leben unter Wasser #14 | 0,00 |
| Leben an Land #15 | 5,74 |
| Frieden, Gerechtigkeit und starke Institutionen #16 | 0,03 |
| Partnerschaften zur Erreichung der Ziele #17 | 0,00 |

Indikator 2: Anteil der durch die Investitionen des Investmentfonds generierten Auswirkungen/Beiträge auf die SDG, die positiver Natur sind
 59,46 % der generieren Auswirkungen/Beiträge auf die SDG sind zum Stichtag 30.06.2023 positiver Natur

Indikator 3: Anteil der durch die Investitionen des Investmentfonds generierten Auswirkungen auf die SDG, die negativer Natur sind:
 40,54 % der generieren Auswirkungen auf die SDG sind zum Stichtag 30.06.2023 negativer Natur

Eine umfangreiche Darstellung der Indikatoren, der wichtigsten Beiträge zu den SDG nach Emittenten und der, der Berechnung zugrundeliegende Methodologie können auf nachfolgender Webseite abgerufen werden:
<https://www.erste-am.at/de/private-anleger/nachhaltigkeit/publikationen-und-richtlinien/green-pledge/#sdg-report>

CO2-Fußabdruck:

Die Verwaltungsgesellschaft berechnet den CO2-Fußabdruck des Investmentfonds basierend auf dem 12-Monats Durchschnitt der Treibhausgasemissionen Scope 1+2.

Indikator: CO2-Fußabdruck
 Der CO2-Fußabdruck des Investmentfonds beträgt zum Stichtag 31.08.2023 233,09 Tonnen je 1 Million EURO Umsatz

Eine Darstellung der Indikatoren, und der, der Berechnung zugrundeliegende Methodologie können auf nachfolgender Webseite abgerufen werden:
<https://www.erste-am.at/de/private-anleger/nachhaltigkeit/responsible/#co2-fussabdruck>

Wasser-Fußabdruck:

Die Verwaltungsgesellschaft berechnet jährlich den Wasser-Fußabdruck des Investmentfonds anhand der direkt im Fonds gehaltenen Wertpapiere. Der Fußabdruck wird anhand des Grads

des Wassermangels der Regionen in denen die investierten Emittenten Wasser verbrauchen gesondert berechnet und ausgewiesen.

Der Indikator wird berechnet, soweit eine ausreichende Datenlage in den Berechnungssystemen vorhanden ist.

Indikator: Wasserfußabdruck, aufgeschlüsselt nach Regionen mit niedrigem, mittlerem und hohem Wassermangel zum Stichtag 31.08.2023 (Maßeinheit: Wasserentnahme in m³ / Tausend USD Umsatz)

| Region | Volumen |
|----------------------|----------------|
| High Stress Region | 15,96 |
| Medium Stress Region | 3.712,81 |
| Low Stress Region | 7.879,68 |

Eine Darstellung der Indikatoren, und der, der Berechnung zugrundeliegende Methodologie können auf nachfolgender Webseite abgerufen werden:

<https://www.erste-am.at/de/private-anleger/nachhaltigkeit/responsible#wasserfussabdruck>

Im Falle von Investitionen in Investmentfonds (indirekte Investitionen) werden diese Faktoren anhand der verfügbaren Durchrechnungsdaten ermittelt. Die Ermittlung der Daten ist nur für die von der Verwaltungsgesellschaft verwalteten Investmentfonds gewährleistet.

Investitionen in Investmentfonds (indirekte Investitionen), die von externen Verwaltungsgesellschaften verwaltet werden

Alle investierten Investmentfonds, die von externen Verwaltungsgesellschaften verwaltet werden, müssen entweder als Art. 8 oder Art. 9 gemäß der Offenlegungsverordnung eingestuft sein oder zumindest die Vorgaben für gute Unternehmensführung erfüllen. Dies gilt nicht für investierte Staatsanleihenfonds.

Die ökologischen und sozialen Indikatoren, die zur Messung der Erreichung der jeweiligen ökologischen und sozialen Merkmale dieser Finanzprodukte herangezogen werden, sind diejenigen, welche von ihrem jeweiligen Hersteller in Übereinstimmung mit der Verordnung deklariert wurden.

● **... und im Vergleich zu vorangegangenen Zeiträumen?**

Nicht anwendbar

● **Welche Ziele verfolgten die nachhaltigen Investitionen, die mit dem Finanzprodukt teilweise getätigt wurden, und wie trägt die nachhaltige Investition zu diesen Zielen bei?**

Für den Investmentfonds werden dauerhaft zu mindestens 85 % des Fondsvermögens Anteile des RT Österreich Aktienfonds (Master) erworben.

Beschreibung der Ziele der nachhaltigen Investitionen und des Beitrags des Masterfonds zu diesen Zielen:

In der Taxonomie-Verordnung (Art. 9) werden ökologisch nachhaltige Tätigkeiten anhand ihres Beitrags zu den folgenden sechs Umweltzielen bestimmt:

- Klimaschutz;
- Anpassung an den Klimawandel;
- Nachhaltige Nutzung und Schutz von Wasser- und Meeresressourcen;
- Übergang zu einer Kreislaufwirtschaft;
- Vermeidung und Verminderung der Umweltverschmutzung;
- Schutz und Wiederherstellung der Biodiversität und der Ökosysteme.

Eine Wirtschaftstätigkeit gilt als ökologisch nachhaltig, wenn sie einen wesentlichen Beitrag zu einem oder mehreren der sechs Umweltziele leistet, keines der Umweltziele erheblich beeinträchtigt und unter Einhaltung der in Art. 18 der Taxonomie-Verordnung festgelegten Mindestgarantien durchgeführt wird.

Der Investmentfonds trägt zu den in Art. 9 der Taxonomie-Verordnung genannten Zielen bei.

Die Aufschlüsselung des Anteils der Investitionen für die in vorstehenden Fragen genannten EU-Taxonomieziele, zu dem die Investitionen des Fonds beitragen, ist aufgrund der unzureichenden Datenlage aktuell nur eingeschränkt möglich.

Ein Ausweis ist aktuell nur für die folgenden Umweltziele iSd Taxonomie-Verordnung möglich:

- Klimaschutz: 12,06 %
- Klimawandelanpassung: 2,23 %

Aufgrund der unzureichenden Datenlage ist es aktuell nicht möglich, eine differenziertere Zuordnung des Beitrags der nachhaltigen Anlage zu den genannten Zielen vorzunehmen.

Im vergangenen Berichtszeitraum wurden nachhaltige Investitionen uA mit sozialen Zielen getätigt.

Auf deren Beschreibung wird weiter oben eingegangen.

Wenn aus der Offenlegung der Unternehmen, in die investiert wird, nicht ohne Weiteres hervorgeht, in welchem Umfang die Investitionen in ökologisch nachhaltigen Wirtschaftstätigkeiten fließen, wird auf Daten, sofern diese verfügbar sind, von ESG Research Partnern zurückgegriffen.

Direkte Investitionen in Wertpapiere und Investitionen in Investmentfonds (indirekte Investitionen), die von der Verwaltungsgesellschaft verwaltet werden

Die sozialen und ökologischen Ziele des Investmentfonds entsprechen den oben genannten Schwerpunkten. Der nachhaltige Investmentprozess des Investmentfonds stellt sicher, dass nicht in Emittenten investiert wird, die gegen diese Kriterien verstoßen. Darüber hinaus werden durch die unter Berücksichtigung des ESGenius Scores erfolgende Selektion jene Emittenten in der Portfolioerstellung bevorzugt, die ein geringeres Risiko nachteiliger Auswirkungen im Bereich der ökologischen und sozialen Ziele des Investmentfonds aufweisen und durch ihr vorbildhaftes Management dieser Risiken einen positiven ökologischen und/oder sozialen Beitrag liefern.

Alle im Investmentfonds investierten Emittenten werden vor Erwerb anhand eines vordefinierten Nachhaltigkeitsprozesses analysiert und selektiert. Der proprietäre ESGenius-Prozess liefert eine umfangreiche ESG-Analyse jedes Emittenten anhand dessen spezifischen ESG-Risikoprofils und den zur Eindämmung dieser Risiken getroffenen Maßnahmen. Auf Basis der Ergebnisse dieser Analyse, dem ESGenius Rating, werden im Rahmen einer ESG-Risiko-Analyse nur jene Emittenten zur Investition zugelassen, die einen Score von zumindest 30 von 100 möglichen Punkten erzielen. Je nach Wirtschaftssektor des Emittenten kann dieser Mindestscore höher angesetzt werden. Alle Emittenten werden zusätzlich auf Verstöße gegen die Ausschlusskriterien des Investmentfonds geprüft. Weiters können bis max. zu 49% des Fondsvermögens Investitionen in jene Unternehmen erfolgen, für die zwar kein ESGenius Rating verfügbar ist, für die aber nach erfolgter Analyse und Recherche der ESG Datenprovider einerseits keine Verstöße gegen den UN Global Compact identifiziert wurden und andererseits ein durch Truevalue Labs ermittelter ESG Score von mindestens 30 besteht. Durch die Kombination dieser beiden Faktoren wird sichergestellt, dass den Anforderungen an Good Governance Genüge getan wird. Das Investmentuniversum wird zumindest einmal im Quartal hinsichtlich Einhaltung dieser Kriterien überprüft und entsprechend aktualisiert. Die Einhaltung des jeweils gültigen Anlageuniversums wird täglich kontrolliert. Wertpapiere von Emittenten, die nicht mehr den Nachhaltigkeitskriterien des Investmentfonds entsprechen, werden interessewährend veräußert.

Weiters erfolgt die Förderung der ökologischen und sozialen Merkmale durch die Anwendung sozialer und ökologischer Ausschlusskriterien.

Diese sind auf nachfolgender Webseite abrufbar:

<https://www.erste-am.at/de/private-anleger/nachhaltigkeit/publikationen-und-richtlinien>

Darüber hinaus verfolgt die Verwaltungsgesellschaft bei direkten Investitionen in Wertpapiere eine Active Ownership-Funktion: Durch das Engagement mit Emittenten aus dem analysierten Investmentuniversum wird zur Verbesserung der ökologischen und sozialen Leistungsdaten dieser Unternehmen beigetragen.

Die thematischen Schwerpunkte der ESG-Analyse, der Selektion und Active Ownership-Aktivitäten werden an das spezifische ESG-Risikoprofil jedes Emittenten angepasst.

Investitionen in Investmentfonds (indirekte Investitionen), die von externen Verwaltungsgesellschaften verwaltet werden

Alle investierten Investmentfonds, die von externen Verwaltungsgesellschaften verwaltet werden, müssen entweder als Art. 8 oder Art. 9 gemäß der Offenlegungsverordnung eingestuft sein oder zumindest die Vorgaben für gute Unternehmensführung erfüllen. Dies gilt nicht für investierte Staatsanleihenfonds.

Die Ziele der nachhaltigen Anlagen, die mit diesen Finanzprodukten teilweise getätigt werden, und die Art und Weise, wie die nachhaltigen Anlagen zu diesen Zielen beitragen, werden von ihren jeweiligen Herstellern definiert.

- ***Inwiefern haben die nachhaltigen Investitionen, die mit dem Finanzprodukt teilweise getätigt wurden, ökologisch oder sozial nachhaltigen Anlagezielen nicht erheblich geschadet?***

Für den Investmentfonds werden dauerhaft zu mindestens 85 % des Fondsvermögens Anteile des RT Österreich Aktienfonds (Master) erworben.

Beschreibung der Vermeidung einer erheblichen Beeinträchtigung der ökologischen oder sozialen nachhaltigen Anlageziele des Masterfonds:

Direkte Investitionen in Wertpapiere und Investitionen in Investmentfonds (indirekte Investitionen), die von der Verwaltungsgesellschaft verwaltet werden

Die im Folgenden beschriebenen nachhaltigen Investitionen, die mit diesem Finanzprodukt teilweise getätigt werden, schaden den ökologischen oder sozialen nachhaltigen Anlagezielen nicht erheblich, weil dieses Finanzprodukt ausschließlich in Emittenten investiert, die aufgrund des oben beschriebenen nachhaltigen Investmentprozess durch die Verwaltungsgesellschaft als nachhaltig eingestuft wurden. Diese Einstufung bedingt, dass Emittenten keine signifikante nachteilige Auswirkung auf ökologische oder soziale Faktoren haben dürfen, da aufgrund der bindenden ESG-Charakteristika dieses Investmentprozesses im Falle eines solchen Verstoßes eine Investition unzulässig wäre.

Investitionen in Investmentfonds (indirekte Investitionen), die von externen Verwaltungsgesellschaften verwaltet werden

Alle investierten Investmentfonds, die von externen Verwaltungsgesellschaften verwaltet werden, müssen entweder als Art. 8 oder Art. 9 gemäß der Offenlegungsverordnung eingestuft sein oder zumindest die Vorgaben für gute Unternehmensführung erfüllen. Dies gilt nicht für investierte Staatsanleihenfonds.

Die nachhaltigen Anlagen in Investmentfonds externer Verwaltungsgesellschaften, die mit diesen Investmentfonds teilweise getätigt werden, und die Art und Weise, wie diese nachhaltigen Anlagen, keinen erheblichen Schaden für die ökologischen oder sozialen nachhaltigen Anlagezielen verursachen, werden von ihren jeweiligen Herstellern definiert.

Wie wurden die Indikatoren für nachteilige Auswirkungen auf Nachhaltigkeitsfaktoren berücksichtigt?

Für den Investmentfonds werden dauerhaft zu mindestens 85 % des Fondsvermögens Anteile des RT Österreich Aktienfonds (Master) erworben.

Beschreibung der Berücksichtigung der Indikatoren für nachteilige Auswirkungen auf Nachhaltigkeitsfaktoren des Masterfonds:

Direkte Investitionen in Wertpapiere und Investitionen in Investmentfonds (indirekte Investitionen), die von der Verwaltungsgesellschaft verwaltet werden

Die Berücksichtigung und die Reduktion der wichtigsten nachteiligen Auswirkungen auf Nachhaltigkeitsfaktoren (Principle Adverse Impact - "PAI") erfolgte im Berichtszeitraum durch die folgenden Verfahren und Methoden: Anwendung sozialer und ökologischer Ausschlusskriterien.

Bei den wichtigsten nachteiligen

Auswirkungen

handelt es sich um die bedeutendsten nachteiligen Auswirkungen von Investitionsentscheidungen auf Nachhaltigkeitsfaktoren in den Bereichen Umwelt, Soziales und Beschäftigung, Achtung der Menschenrechte und Bekämpfung von Korruption und Bestechung.

Diese sind auf nachfolgender Webseite abrufbar:

<https://www.erste-am.at/de/private-anleger/nachhaltigkeit/publikationen-und-richtlinien>

Es werden alle 14 für den Investmentfonds anwendbaren PAI aus den RTS, Anhang I, Tabelle 1 berücksichtigt.

Darüber hinaus berücksichtigt der Investmentfonds folgende PAI aus den RTS, Tabellen 2 und 3 des Anhangs I:

- Indikator 8 (Tabelle 2) – Engagement in Gebieten mit hohem Wasserstress (Anteil der Investitionen in Unternehmen, in die investiert wird, deren Standorte in Gebieten mit hohem Wasserstress liegen und die keine Wasserbewirtschaftungsmaßnahmen umsetzen)
- Indikator 14 (Tabelle 3) - Anzahl der Fälle von schwerwiegenden Menschenrechtsverletzungen und sonstigen Vorfällen (Gewichteter Durchschnitt der Fälle von schwerwiegenden Menschenrechtsverletzungen und sonstigen Vorfällen im Zusammenhang mit Unternehmen, in die investiert wurde)

Darüber hinaus werden alle im Investmentfonds investierten Emittenten vor Erwerb anhand eines vordefinierten Nachhaltigkeitsprozesses analysiert und selektiert. Der proprietäre ESGenius-Prozess liefert eine umfangreiche ESG-Analyse jedes Emittenten anhand dessen spezifischen ESG-Risikoprofils und den zur Eindämmung dieser Risiken getroffenen Maßnahmen. Auf Basis der Ergebnisse dieser Analyse, dem ESGenius Rating, werden nur jene Emittenten zur Investition zugelassen, deren ESGenius-Score zumindest auf dem vorgegebenen Mindestscore zu liegen kommt. Je nach Wirtschaftssektor des Emittenten kann dieser Mindestscore höher angesetzt werden. Für Investitionen, für die kein ESGenius-Rating vorhanden ist, wird durch die Anwendung der Good Governance Vorgaben eine grundlegende Berücksichtigung der PAI sichergestellt.

Das Investmentuniversum wird zumindest einmal im Quartal hinsichtlich Einhaltung dieser Kriterien überprüft und entsprechend aktualisiert. Die Einhaltung des jeweils gültigen Anlageuniversums wird täglich kontrolliert. Wertpapiere von Emittenten, die nicht mehr den Nachhaltigkeitskriterien des Investmentfonds entsprechen, werden interessebewahrend veräußert.

Dies führte im Berichtszeitraum zu einer signifikanten Reduktion der wichtigsten nachteiligen Auswirkungen auf Nachhaltigkeitsfaktoren der Investitionen des Investmentfonds.

Investitionen in Investmentfonds (indirekte Investitionen), die von externen Verwaltungsgesellschaften verwaltet werden

Alle investierten Investmentfonds, die von externen Verwaltungsgesellschaften verwaltet werden, müssen entweder als Art. 8 oder Art. 9 gemäß der Offenlegungsverordnung eingestuft sein oder zumindest die Vorgaben für gute Unternehmensführung erfüllen. Dies gilt nicht für investierte Staatsanleihenfonds.

Die Indikatoren für die nachteiligen Auswirkungen auf die Nachhaltigkeitsfaktoren wurden daher in der Weise berücksichtigt, wie sie von den jeweiligen Herstellern definiert wurden.

Stehen die nachhaltigen Investitionen mit den OECD-Leitsätzen für multinationale Unternehmen und den Leitprinzipien der Vereinten Nationen für Wirtschaft und Menschenrechte in Einklang? Nähere Angaben:

Für den Investmentfonds werden dauerhaft zu mindestens 85 % des Fondsvermögens Anteile des RT Österreich Aktienfonds (Master) erworben.

Beschreibung der Berücksichtigung der OECD-Leitsätze für multinationale Unternehmen und der Leitprinzipien der Vereinten Nationen für Wirtschaft und Menschenrechte durch den Masterfonds:

Direkte Investitionen in Wertpapiere und Investitionen in Investmentfonds (indirekte Investitionen), die von der Verwaltungsgesellschaft verwaltet werden

Die nachhaltigen Investitionen erfolgen durch Anwendung der oben beschriebenen Ausschlusskriterien und unter Berücksichtigung der ESG Analyse der Emittenten in Anlehnung an die OECD-Leitsätze für multinationale Unternehmen und die Leitprinzipien

der Vereinten Nationen für Wirtschaft und Menschenrechte. Details zu den relevanten Kriterien sind auf nachfolgender Webseite abrufbar:
<https://www.erste-am.at/de/private-anleger/nachhaltigkeit/publikationen-und-richtlinien>

Investitionen in Investmentfonds (indirekte Investitionen), die von externen Verwaltungsgesellschaften verwaltet werden

Alle investierten Investmentfonds, die von externen Verwaltungsgesellschaften verwaltet werden, müssen entweder als Art. 8 oder Art. 9 gemäß der Offenlegungsverordnung eingestuft sein oder zumindest die Vorgaben für gute Unternehmensführung erfüllen. Dies gilt nicht für investierte Staatsanleihenfonds. Wie die nachhaltigen Investitionen in Einklang mit OECD-Leitsätzen für multinationale Unternehmen und den Leitprinzipien der Vereinten Nationen für Wirtschaft und Menschenrechte stehen, ist den Dokumenten der externen Verwaltungsgesellschaften zu entnehmen.

Der oben beschriebene Investmentprozess wurde über den gesamten Berichtszeitraum geprüft und eingehalten.

In der EU-Taxonomie ist der Grundsatz „Vermeidung erheblicher Beeinträchtigungen“ festgelegt, nach dem taxonomiekonforme Investitionen die Ziele der EU-Taxonomie nicht erheblich beeinträchtigen dürfen, und es sind spezifische Unionskriterien beigefügt.

Der Grundsatz „Vermeidung erheblicher Beeinträchtigungen“ findet nur bei denjenigen dem Finanzprodukt zugrunde liegenden Investitionen Anwendung, die die Unionskriterien für ökologisch nachhaltige Wirtschaftsaktivitäten berücksichtigen. Die dem verbleibenden Teil dieses Finanzprodukts zugrunde liegenden Investitionen berücksichtigen nicht die Unionskriterien für ökologisch nachhaltige Wirtschaftsaktivitäten.

Alle anderen nachhaltigen Investitionen dürfen ökologische oder soziale Ziele ebenfalls nicht erheblich beeinträchtigen.



Wie wurden bei diesem Finanzprodukt die wichtigsten nachteiligen Auswirkungen auf Nachhaltigkeitsfaktoren berücksichtigt?

Für den Investmentfonds werden dauerhaft zu mindestens 85 % des Fondsvermögens Anteile des RT Österreich Aktienfonds (Master) erworben.

Beschreibung der Berücksichtigung der wichtigsten nachteiligen Auswirkungen auf Nachhaltigkeitsfaktoren des Masterfonds:

Direkte Investitionen in Wertpapiere und Investitionen in Investmentfonds (indirekte Investitionen), die von der Verwaltungsgesellschaft verwaltet werden

Die Verwaltungsgesellschaft berücksichtigt in der Investmentstrategie dieses Investmentfonds die wichtigsten nachteiligen Auswirkungen auf Nachhaltigkeitsfaktoren (Principle Adverse Impacts - "PAI").

Der hier dargestellte Prozess wurde im Berichtsjahr durchgehend eingehalten.

Es werden grundsätzlich alle Klimaindikatoren und andere umweltbezogenen Indikatoren sowie Indikatoren in den Bereichen Soziales und Beschäftigung, Achtung der Menschenrechte und Bekämpfung von Korruption und Bestechung aus dem Anhang I, Tabelle 1 - der RTS berücksichtigt. Dabei ist zu beachten, dass nicht jeder der Indikatoren für jede im Investmentfonds getätigte Investition relevant ist. Der Investmentprozess gewährleistet, dass alle für die Bewertung der jeweiligen Investition relevanten ökologischen, sozialen und Unternehmensführungskriterien in die Bewertung der jeweiligen Investition einbezogen werden.

Zusätzlich zur Berücksichtigung der oben genannten Indikatoren, bezieht der Investment-Prozess auch jene Indikatoren aus den Tabellen 2 und 3 des Anhangs I der RTS ein, bei denen eine ausreichende Datenlage vorhanden ist.

Die Verwaltungsgesellschaft erachtet die Vermeidung von Treibhausgasemissionen, den verantwortungsvollen Umgang mit Wasser sowie die Wahrung der Menschenrechte als die wichtigsten PAI.

Die Berücksichtigung der PAI erfolgt grundsätzlich nicht mittels quantitativer Vorgaben, sondern durch die strukturierte Einbeziehung der jeweiligen Kriterien in die Nachhaltigkeitsanalyse im Rahmen des Investmentprozesses des Investmentfonds.

Die wichtigsten PAI des Investmentfonds werden durch mehrere Bestandteile des Investmentprozesses berücksichtigt. Die untenstehende Tabelle stellt anhand der ESG Toolbox der Verwaltungsgesellschaft dar, welche Prozessbestandteile dies insbesondere sind.

Erste Asset Management ESG-Toolbox – Berücksichtigung von PAI

| Principal Adverse Impacts (PAI) | | Ausschluss-kriterien | | | ESG Analysis / Best in Class | | Integration | Engagement | Voting | Themenfonds | Fokussierte Nachhaltigkeitswirkung | Umweltzeichen / FNG-Siegel |
|---------------------------------|---|----------------------|-------------|-------------------------|------------------------------|---------------|-------------|------------|--------|-------------|------------------------------------|----------------------------|
| | | Mindestkriterien | Ausschlüsse | Normbasiertes Screening | ESG Risk Analysis | Best in Class | | | | | | |
| Umwelt | Treibhausgasemissionen | ✓ | | | ✓ | | | ✓ | ✓ | | Nicht anwendbar | |
| | Biodiversität | ✓ | | | ✓ | | | ✓ | ✓ | | | |
| | Wasser | | | | ✓ | | | ✓ | ✓ | | | |
| | Abfälle | | | | ✓ | | | ✓ | ✓ | | | |
| Soziales & Beschäftigung | UN Global Compact | | ✓ | ✓ | ✓ | | | ✓ | ✓ | | | |
| | OECD Leitsätze für Multinationale Unternehmen | | ✓ | ✓ | ✓ | | | ✓ | ✓ | | | |
| | Gleichstellung der Geschlechter | | ✓ | ✓ | ✓ | | | ✓ | ✓ | | | |
| | Geächtete Waffen | ✓ | | | | | | | | | | |

Dabei werden unter anderem Maßnahmen zu folgenden PAI gesetzt:

1. THG-Emissionen
2. CO2-Fußabdruck
3. THG-Emissionsintensität der Unternehmen, in die investiert wird
4. Engagement in Unternehmen, die im Bereich der fossilen Brennstoffe tätig sind
5. Anteil des Energieverbrauchs und der Energieerzeugung aus nicht erneuerbaren Energiequellen
6. Intensität des Energieverbrauchs nach klimaintensiven Sektoren
7. Tätigkeiten, die sich nachteilig auf Gebiete mit schutzbedürftiger Biodiversität auswirken
8. Emissionen in Wasser
9. Anteil gefährlicher und radioaktiver Abfälle
10. Verstöße gegen die UNGC-Grundsätze und gegen die Leitsätze der Organisation für wirtschaftliche Zusammenarbeit und Entwicklung (OECD) für multinationale Unternehmen
11. Fehlende Prozesse und Compliance-Mechanismen zur Überwachung der Einhaltung der UNGC-Grundsätze und der OECD-Leitsätze für multinationale Unternehmen
12. Unbereinigtes geschlechtsspezifisches Verdienstgefälle
13. Geschlechtervielfalt in den Leitungs- und Kontrollorganen
14. Engagement in umstrittene Waffen (Antipersonenminen, Streumunition, chemische und biologische Waffen)

Investitionen in Investmentfonds (indirekte Investitionen), die von externen Verwaltungsgesellschaften verwaltet werden

Alle investierten Investmentfonds, die von externen Verwaltungsgesellschaften verwaltet werden, müssen entweder als Art. 8 oder Art. 9 gemäß der Offenlegungsverordnung eingestuft sein oder

zumindest die Vorgaben für gute Unternehmensführung erfüllen. Dies gilt nicht für investierte Staatsanleihenfonds.

Die Indikatoren für die nachteiligen Auswirkungen auf die Nachhaltigkeitsfaktoren wurden daher in der Weise berücksichtigt, wie sie von den jeweiligen Herstellern definiert wurden.



Welche sind die Hauptinvestitionen dieses Finanzprodukts?

| Größte Investitionen | Sektor | In % der Vermögenswerte | Land |
|--|---|--------------------------------|-------------|
| AT0000652011 - ERSTE GROUP BNK INH. O.N. | K - ERBRINGUNG VON FINANZ- UND VERSICHERUNGSDIENSTLEISTUNGEN | 8,48 | AT |
| AT0000746409 - VERBUND AG INH. A | D - ENERGIEVERSORGUNG | 8,05 | AT |
| AT0000937503 - VOESTALPINE AG | M - ERBRINGUNG VON FREIBERUFLICHEN, WISSENSCHAFTLICHEN UND TECHNISCHEN DIENSTLEISTUNGEN | 7,68 | AT |
| AT0000743059 - OMV AG | M - ERBRINGUNG VON FREIBERUFLICHEN, WISSENSCHAFTLICHEN UND TECHNISCHEN DIENSTLEISTUNGEN | 7,25 | AT |
| AT0000BAWAG2 - BAWAG GROUP AG | K - ERBRINGUNG VON FINANZ- UND VERSICHERUNGSDIENSTLEISTUNGEN | 6,79 | AT |
| AT0000APOST4 - OESTERREICH. POST AG | H - VERKEHR UND LAGEREI | 4,23 | AT |
| AT0000831706 - WIENERBERGER | M - ERBRINGUNG VON FREIBERUFLICHEN, WISSENSCHAFTLICHEN UND TECHNISCHEN DIENSTLEISTUNGEN | 4,22 | AT |
| AT0000908504 - VIENNA INSURANCE GRP INH. | K - ERBRINGUNG VON FINANZ- UND VERSICHERUNGSDIENSTLEISTUNGEN | 4,17 | AT |
| AT0000818802 - DO + CO AG | I - GASTGEWERBE/BEHERBERGUNG UND GASTRONOMIE | 4,12 | AT |
| AT0000730007 - ANDRITZ AG | C - VERARBEITENDES GEWERBE/HERSTELLUNG VON WAREN | 4,07 | AT |
| AT0000938204 - MAYR-MELNHOF KARTON | C - VERARBEITENDES GEWERBE/HERSTELLUNG VON WAREN | 3,98 | AT |
| AT0000606306 - RAIFFEISEN BK INTL INH. | K - ERBRINGUNG VON FINANZ- UND VERSICHERUNGSDIENSTLEISTUNGEN | 3,90 | AT |
| AT0000641352 - CA IMMOB.ANL. | L - GRUNDSTÜCKS- UND WOHNUNGSWESEN | 3,79 | AT |
| AT0000741053 - EVN AG | D - ENERGIEVERSORGUNG | 3,77 | AT |
| AT0000720008 - TELEKOM AUSTRIA AG | J - INFORMATION UND KOMMUNIKATION | 3,70 | AT |



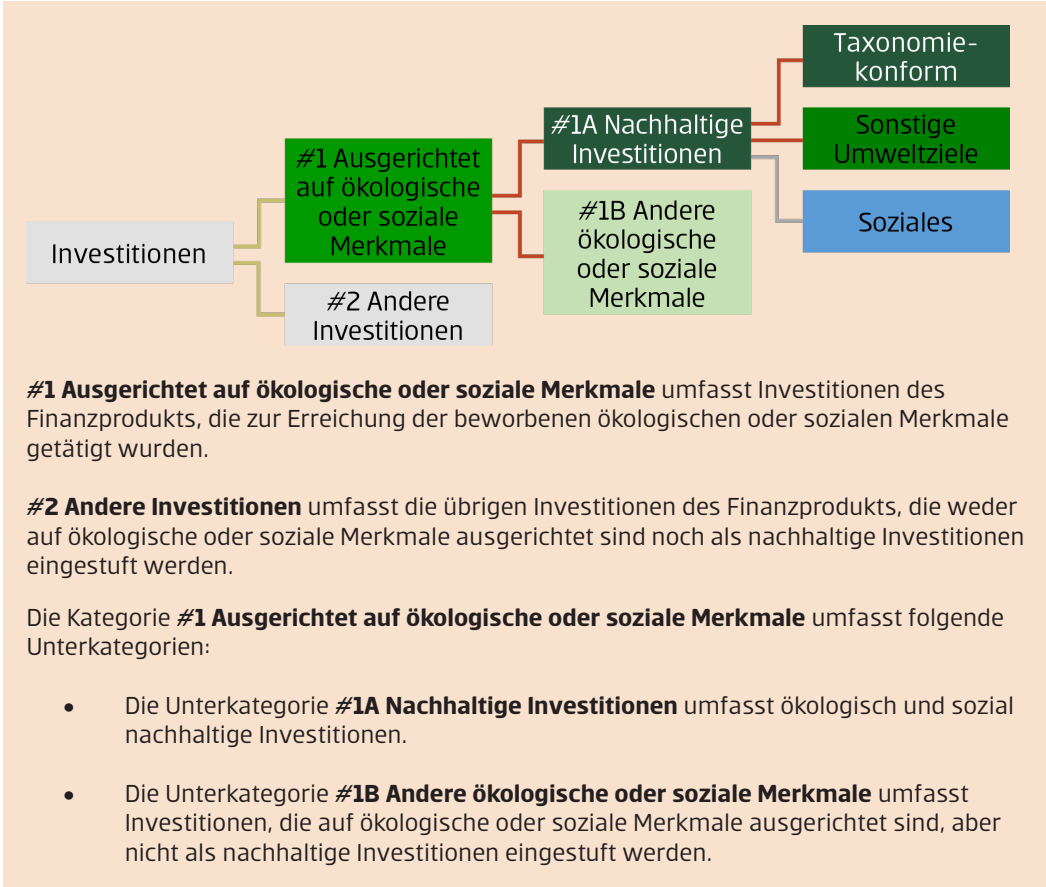
Wie hoch war der Anteil der nachhaltigkeitsbezogenen Investitionen?

- **Wie sah die Vermögensallokation aus?**

Die Liste umfasst die folgenden Investitionen, auf die **der größte Anteil der** im Bezugszeitraum getätigten **Investitionen** des Finanzprodukts entfiel:

Die **Vermögensallokation**

gibt den jeweiligen Anteil der Investitionen in bestimmte Vermögenswerte an.



Die Investitionen des Finanzprodukts, die zur Erreichung der beworbenen ökologischen oder sozialen Merkmale getätigt wurden, beliefen sich auf 97,13 %.

Der Investmentfonds hat im Berichtszeitraum zu 96,27 % des Fondsvermögens in nachhaltige Investitionen im Sinne des Art. 2 Nummer 17 der Offenlegungsverordnung investiert.

Davon sind 12,26 % auf ökologisch nachhaltige Investitionen im Sinne der Taxonomie-Verordnung entfallen.

Andere ökologisch nachhaltige Investitionen wurden im Ausmaß von 70,31 % des Fondsvermögens getätigt.

96,27 % des Fondsvermögens erfüllen die Merkmale sozial nachhaltiger Investitionen.

Investitionen, die auf ökologische oder soziale Merkmale ausgerichtet sind, aber nicht als nachhaltige Investitionen eingestuft werden, erreichten 0,87 %.

Andere Investitionen wurden im Ausmaß von 2,87 % getätigt.

Alle Investitionen müssen zum Zeitpunkt des Erwerbs diesem Nachhaltigkeitsansatz entsprechen und sind somit als nachhaltig im Sinne der Offenlegungsverordnung einzustufen. Im Fall, dass eine Investition im Rahmen der regelmäßigen Aktualisierung der ESG-Analyse als nicht mehr nachhaltig identifiziert wird, ist diese interessewährend zu veräußern.

Abgesehen von einer allfälligen Zertifizierung des Nachhaltigkeitsprozesses wird die Einhaltung der in Art. 3 der Taxonomie-Verordnung festgelegten Anforderungen an ökologisch nachhaltige Wirtschaftstätigkeiten weder von einem Wirtschaftsprüfer bestätigt noch durch Dritte überprüft.

Der Umfang der Investitionen in ökologisch nachhaltige Wirtschaftstätigkeiten wird auf Basis der verfügbaren Daten an den Umsatzerlösen gemessen. Dies ermöglicht eine bessere Vergleichbarkeit (auch für die Anleger) mit anderen Indikatoren zur Darstellung der Nachhaltigkeit. Die Verwaltungsgesellschaft erhält diese Daten aktuell von Dritten (Research-Anbietern).

● **In welchen Wirtschaftssektoren wurden die Investitionen getätigt?**

| Wirtschaftssektoren | % Anteil |
|---|-----------------|
| K - ERBRINGUNG VON FINANZ- UND VERSICHERUNGSDIENSTLEISTUNGEN | 25,69 |
| M - ERBRINGUNG VON FREIBERUFLICHEN, WISSENSCHAFTLICHEN UND TECHNISCHEN DIENSTLEISTUNGEN | 25,47 |
| C - VERARBEITENDES GEWERBE/HERSTELLUNG VON WAREN | 15,43 |
| D - ENERGIEVERSORGUNG | 11,82 |
| H - VERKEHR UND LAGEREI | 6,06 |
| L - GRUNDSTÜCKS- UND WOHNUNGSWESEN | 4,34 |
| I - GASTGEWERBE/BEHERBERGUNG UND GASTRONOMIE | 4,12 |
| J - INFORMATION UND KOMMUNIKATION | 3,70 |
| F - BAUGEWERBE/BAU | 3,37 |



● **Inwiefern waren die nachhaltigen Investitionen mit einem Umweltziel mit der EU-Taxonomie konform?**

● **Wurde mit dem Finanzprodukt in EU-taxonomiekonforme Tätigkeiten im Bereich fossiles Gas und/oder Kernenergie¹ investiert?**

Ja
 In fossiles Gas
 In Kernenergie

Nein

Umsätze aus fossilem Gas und/oder Kernenergie werden nicht im Taxonomie Ausweis inkludiert. Erst ab der Fertigstellung der entsprechenden Berechnungsmethoden durch den europäischen Gesetzgeber und der vollständigen Datenverfügbarkeit kann der Ausweis eines allfälligen Anteils erfolgen.

¹ Tätigkeiten im Bereich fossiles Gas und/oder Kernenergie sind nur dann EU-taxonomiekonform, wenn sie zur Eindämmung des Klimawandels („Klimaschutz“) beitragen und kein Ziel der EU-Taxonomie erheblich beeinträchtigen – siehe Erläuterung am linken Rand. Die vollständigen Kriterien für EU-taxonomiekonforme Wirtschaftstätigkeiten im Bereich fossiles Gas und Kernenergie sind in der Delegierten Verordnung (EU) 2022/1214 der Kommission festgelegt.

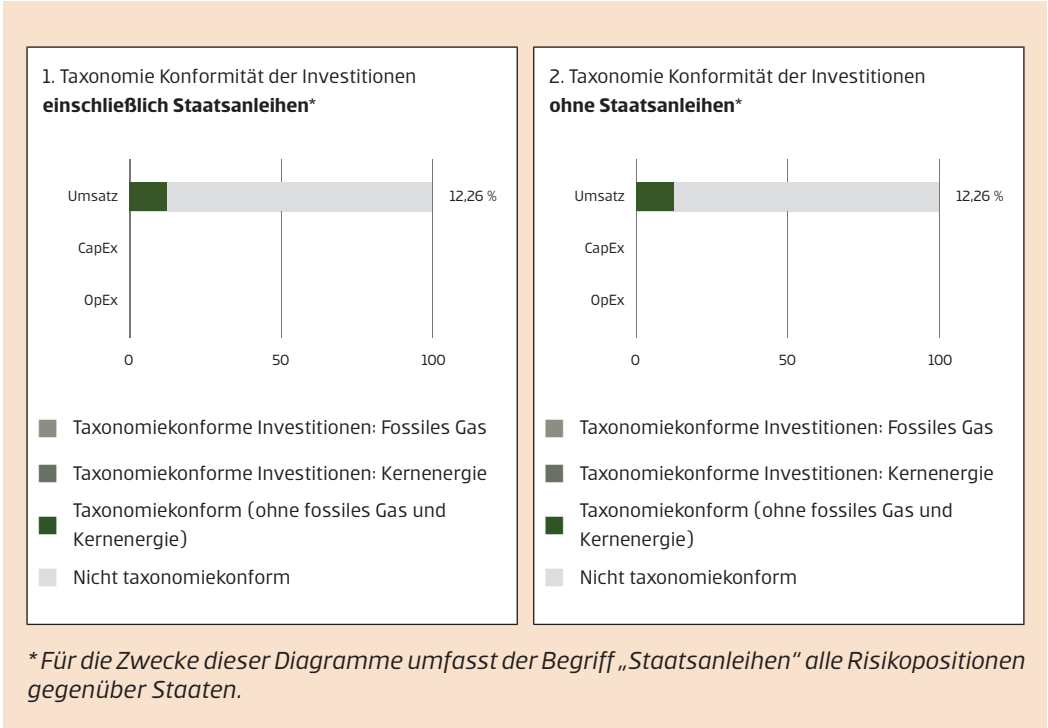
In den nachstehenden Diagrammen ist in Grün der Prozentsatz der Investitionen zu sehen, die mit der EU-Taxonomie in Einklang gebracht wurden. Da es keine geeignete Methode zur Bestimmung der Taxonomiekonformität von Staatsanleihen* gibt, zeigt die erste Grafik die Taxonomiekonformität in Bezug auf alle Investitionen des Finanzprodukts einschließlich der Staatsanleihen, während die zweite Grafik die Taxonomiekonformität nur in Bezug auf die Investitionen des Finanzprodukts zeigt, die keine Staatsanleihen umfassen.

Mit Blick auf die EU-Taxonomiekonformität umfassen die Kriterien für **fossiles Gas** die Begrenzung der Emissionen und die Umstellung auf erneuerbare Energie oder CO₂-arme Kraftstoffe bis Ende 2035. Die Kriterien für **Kernenergie** beinhalten umfassende Sicherheits- und Abfallentsorgungsvorschriften.

Taxonomiekonforme Tätigkeiten, ausgedrückt durch den Anteil der:

- **Umsatzerlöse**, die die gegenwärtige „Umweltfreundlichkeit“ der Unternehmen, in die investiert wird, widerspiegeln

- **Investitionsausgaben (CapEx)**, die die umweltfreundlichen, für den Übergang zu einer grünen Wirtschaft relevanten Investitionen der Unternehmen, in die investiert wird, aufzeigen
- **Betriebsausgaben (OpEx)**, die die umweltfreundlichen betrieblichen Aktivitäten der Unternehmen, in die investiert wird, widerspiegeln



Die Aufschlüsselung des Anteils der Investitionen für die in vorstehenden Fragen genannten EU-Taxonomieziele, zu dem die Investitionen des Fonds beitrugen, ist aufgrund der unzureichenden Datenlage aktuell nur eingeschränkt möglich.

Ein Ausweis ist aktuell nur für die folgenden Umweltziele iSd Taxonomie-Verordnung möglich:

- Klimaschutz: 12,06 %
- Klimawandelanpassung: 2,23 %


Die genannten Werte beziehen sich auf die Taxonomie Konformität einschließlich Staatsanleihen.

Aufgrund der unzureichenden Datenlage ist es aktuell nicht möglich, eine differenziertere Zuordnung des Beitrags der nachhaltigen Anlage zu den genannten Zielen vorzunehmen.

Ermöglichende Tätigkeiten wirken unmittelbar ermöglichend darauf hin, dass andere Tätigkeiten einen wesentlichen Beitrag zu den Umweltzielen leisten.

Übergangstätigkeiten sind Tätigkeiten, für die es noch keine CO2-armen Alternativen gibt und die unter anderem Treibhausgasemissionswerte aufweisen, die den besten Leistungen entsprechen.

- **Wie hoch ist der Anteil der Investitionen, die in Übergangstätigkeiten und ermöglichende Tätigkeiten geflossen sind?**
Keine Daten verfügbar.
- **Wie hat sich der Anteil der Investitionen, die mit der EU-Taxonomie in Einklang gebracht wurden, im Vergleich zu früheren Bezugszeiträumen entwickelt?**
Nicht relevant für die erste Berichtsperiode.

 sind nachhaltige Investitionen mit einem Umweltziel, die **die Kriterien** für ökologisch nachhaltige Wirtschaftstätigkeiten gemäß der Verordnung (EU) 2020/852 **nicht berücksichtigen**.



Wie hoch war der Anteil der nicht mit der EU-Taxonomie konformen nachhaltigen Investitionen mit einem Umweltziel?

Andere ökologisch nachhaltige Investitionen wurden im Ausmaß von 70,31 % des Fondsvermögens getätigt.

Die Taxonomie-Verordnung berücksichtigt aktuell ausschließlich ökologisch nachhaltige Produkte und Dienstleistungen aus Umwelttechnologien, die kommerziell angeboten werden. Ökologisch nachhaltige Geschäftsgebarung in der Produktion von Gütern anderer Wirtschaftszweige wird nicht referenziert.

Die Verwaltungsgesellschaft ist der Überzeugung, dass jegliches Handeln auch nach ihrem positiven oder negativen Beitrag zu bewerten ist, und dass solche positiven Beiträge essentiell in der Transition zu einer klimafreundlichen und/oder ökologisch nachhaltigen Wirtschaft sind. Der Investmentprozess dieses Investmentfonds analysiert die ökologisch nachhaltige Geschäftsgebarung aller investierten Unternehmen und selektiert jene Unternehmen, bei denen eine ökologisch verantwortungsvolle Wirtschaftstätigkeit, auch außerhalb reiner Umwelttechnologien iSd Taxonomie-Verordnung, erkannt wird. Diese Investitionen mussten zum Zeitpunkt des Erwerbs diesem Nachhaltigkeitsansatz entsprechen und können somit, unabhängig von derer Kategorisierung als ökologisch nachhaltigen Wirtschaftstätigkeiten iSd Taxonomie-Verordnung, somit als ökologisch nachhaltig im Sinne der Offenlegungsverordnung eingestuft werden.



Wie hoch war der Anteil der sozial nachhaltigen Investitionen?

96,27 % des Fondsvermögens erfüllen die Merkmale sozial nachhaltiger Investitionen.



Welche Investitionen fielen unter „Andere Investitionen“, welcher Anlagezweck wurden mit ihnen verfolgt und gab es einen ökologischen oder sozialen Mindestschutz?

Direkte Investitionen in Wertpapiere und Investitionen in Investmentfonds (indirekte Investitionen), die von der Verwaltungsgesellschaft verwaltet werden

Unter Punkt #2 fallen ausschließlich Sichteinlagen, Termingelder und Derivate. Vom Investmentfonds gehaltene Derivate dienen der Absicherung, Sichteinlagen und Termingelder beziehen sich auf Barmittel, die als zusätzliche Liquidität gehalten werden. Die Erreichung des nachhaltigen Investitionsziels wird durch diese unter Punkt #2 fallenden Investitionen und ihre Verwendung nicht dauerhaft beeinträchtigt, weil diese Vermögenswerte aktuell aus ökologischer und sozialer Sicht als neutral betrachtet werden.

Alle anderen im Investmentfonds gehaltenen Investitionen (Punkt #1) müssen zum Zeitpunkt des Erwerbs gemäß dem vordefinierten nachhaltigen Auswahlprozess der Verwaltungsgesellschaft eingestuft sein. Die Anwendung sozialer und ökologischer Ausschlusskriterien sowie die vertiefte ESG-Analyse und der darauf aufsetzende ESG-Risiko-Analyse Ansatz stellt einen umfangreichen ökologischen und sozialen Mindestschutz für den gesamten Investmentfonds dar.



Welche Maßnahmen wurden während des Bezugszeitraums zur Erfüllung der ökologischen und/oder sozialen Merkmale ergriffen?

Direkte Investitionen in Wertpapiere und Investitionen in Investmentfonds (indirekte Investitionen), die von der Verwaltungsgesellschaft verwaltet werden

Der oben beschriebene Investmentprozess wurde vollumfänglich angewandt. Die ESG Kriterien wurden sowohl in Bezug auf die ökologischen, sozialen und ethischen Ausschlusskriterien als auch die ESG Analyse im Rahmen des proprietären ESGenius-Modells der Verwaltungsgesellschaft durchgehend eingehalten.

Dies wurde durch die quartalsweise Prüfung und Aktualisierung des investierbaren Universums seitens

des verantwortlichen Teams Responsible Investments sowie einer täglichen Prüfung des Investmentfonds durch Risk Management sichergestellt.

Der Investmentfonds unterliegt der Engagement-Richtlinie, die die Verwaltungsgesellschaft gemäß Artikel 3g der Verordnung (EU) 2007/36 definiert hat. Diese sieht umfangreiche Schwerpunkte zu ökologischen und sozialen Themen vor.

Die vollständige Engagement Richtlinie sind auf der Webseite der Verwaltungsgesellschaft abrufbar: https://cdn0.erstegroup.com/content/dam/at/eam/common/files/ESG/stewardship-policy/Stewardship_Policy_DE.pdf

Alle Engagement-Tätigkeiten der Verwaltungsgesellschaft werden in den jährlichen Engagement Reports offengelegt.

Diese sind auf nachfolgender Webseite abrufbar:

<https://www.erste-am.at/de/private-anleger/nachhaltigkeit/publikationen-und-richtlinien#/active-ownership>

Die Verwaltungsgesellschaft übt ihre Rechte als Aktionärin entsprechend ihrer Voting-Policy aus. Diese Policy sowie das detaillierte Abstimmverhalten der Verwaltungsgesellschaft für das jeweils vergangene Kalenderjahr sind auf nachfolgender Webseite abrufbar:

https://cdn0.erstegroup.com/content/dam/at/eam/common/files/ESG/VotingPolicy/EAM_Voting_Policy_DE.pdf

Investitionen in Investmentfonds (indirekte Investitionen), die von externen Verwaltungsgesellschaften verwaltet werden

Alle investierten Investmentfonds, die von externen Verwaltungsgesellschaften verwaltet werden, müssen entweder als Art. 8 oder Art. 9 gemäß der Offenlegungsverordnung eingestuft sein oder zumindest die Vorgaben für gute Unternehmensführung erfüllen. Dies gilt nicht für investierte Staatsanleihenfonds.

Die Überwachung der ökologischen oder sozialen Merkmale wird durch den oben beschriebenen Investmentprozesses sowie durch die tägliche Prüfung aller Investitionen in von externen Verwaltungsgesellschaften verwalteten Investmentfonds durch das Risk Managements der Verwaltungsgesellschaft sichergestellt. Es wird vorausgesetzt, dass die in von dritten Verwaltungsgesellschaften verwalteten Investmentfonds gehaltenen indirekten Investitionen durch die Risk Management Prozesse dieser Verwaltungsgesellschaften geprüft werden und daher allen regulatorischen Anforderungen entsprechen.



Wie hat dieses Finanzprodukt im Vergleich zum bestimmten Referenzwert abgeschnitten?

Es wurde kein Index als Referenzwert zur Erreichung von ökologischen und/oder sozialen Merkmale bestimmt.

- **Wie unterscheidet sich der Referenzwert von einem breiten Marktindex?**
Nicht anwendbar
- **Wie hat dieses Finanzprodukt in Bezug auf die Nachhaltigkeitsindikatoren abgeschnitten, mit denen die Ausrichtung des Referenzwerts auf die beworbenen ökologischen oder sozialen Merkmale bestimmt wird?**
Nicht anwendbar
- **Wie hat dieses Finanzprodukt im Vergleich zum Referenzwert abgeschnitten?**
Nicht anwendbar

Bei den **Referenzwerten** handelt es sich um Indizes, mit denen gemessen wird, ob das Finanzprodukt die beworbenen ökologischen oder sozialen Merkmale erreicht.

- **Wie hat dieses Finanzprodukt im Vergleich zum breiten Marktindex abgeschnitten?**

Nicht anwendbar

Fondsbestimmungen

ERSTE STOCK VIENNA

Die Fondsbestimmungen für den Investmentfonds **ERSTE STOCK VIENNA**, Miteigentumsfonds gemäß **Investmentfondsgesetz (InvFG) 2011 idgF**, wurden von der Finanzmarktaufsicht (FMA) genehmigt.

Der Investmentfonds ist ein Feeder-OGAW des Master-OGAW **RT Österreich Aktienfonds** und ist ein Organismus zur gemeinsamen Veranlagung in Wertpapieren (OGAW). Der ERSTE STOCK VIENNA wird von der Erste Asset Management GmbH (nachstehend „Verwaltungsgesellschaft“ genannt) mit Sitz in Wien verwaltet. Der Master-OGAW RT Österreich Aktienfonds ist ein Organismus zur gemeinsamen Veranlagung in Wertpapieren (OGAW) und wird von der Erste Asset Management GmbH mit Sitz in Wien verwaltet.

Artikel 1 Miteigentumsanteile

Die Miteigentumsanteile werden durch Anteilscheine (Zertifikate) mit Wertpapiercharakter verkörpert, die auf Inhaber lauten.

Die Anteilscheine werden in Sammelurkunden dargestellt. Effektive Stücke können daher nicht ausgefolgt werden.

Artikel 2 Depotbank (Verwahrstelle)

Die für den Investmentfonds bestellte Depotbank (Verwahrstelle) ist die Erste Group Bank AG, Wien.

Zahlstellen für Anteilscheine sind die Depotbank (Verwahrstelle) oder sonstige im Prospekt genannte Zahlstellen.

Artikel 3 Veranlagungsinstrumente und – grundsätze

Für den Investmentfonds dürfen nachstehende Vermögenswerte nach Maßgabe des InvFG ausgewählt werden.

Für den Investmentfonds werden dauerhaft mindestens zu 85 v.H. des Fondsvermögens und insgesamt bis zu 100 v.H. des Fondsvermögens Anteile am RT Österreich Aktienfonds (Master-OGAW) erworben.

Die nachfolgenden Veranlagungsinstrumente werden unter Einhaltung der obig ausgeführten Beschreibung für das Fondsvermögen erworben.

a) Wertpapiere

Nicht anwendbar.

b) Geldmarktinstrumente

Nicht anwendbar.

c) Wertpapiere und Geldmarktinstrumente

Nicht anwendbar.

d) Anteile an Investmentfonds

Es werden dauerhaft mindestens zu **85 v.H.** des Fondsvermögens und insgesamt **bis zu 100 v.H.** des Fondsvermögens Anteile des RT Österreich Aktienfonds (Master-OGAW) erworben.

e) Derivative Instrumente

Derivative Instrumente dürfen ausschließlich zur Absicherung von Währungsrisiken **bis zu 15 v.H.** des Fondsvermögens eingesetzt werden.

f) Risiko-Messmethode(n) des Investmentfonds

Der Investmentfonds wendet folgende Risikomessmethode an: **Commitment Ansatz**

Der Commitment Wert wird gemäß dem 3. Hauptstück der 4. Derivate-Risikoberechnungs- und MeldeV idgF ermittelt.

Details und Erläuterungen zu der Ermittlung des Gesamtrisikos des Investmentfonds im Zusammenhang mit derivativen Finanzinstrumenten anhand einer Kombination des eigenen unmittelbaren Risikos mit dem Risiko des Master-Investmentfonds im Verhältnis zur Anlage des Investmentfonds in den Master-Investmentfonds finden sich im Prospekt.

g) Sichteinlagen oder kündbare Einlagen

Sichteinlagen und kündbare Einlagen mit einer Laufzeit von höchstens 12 Monaten dürfen **bis zu 15 v.H.** des Fondsvermögens gehalten werden.

Es ist kein Mindestbankguthaben zu halten.

h) Vorübergehend aufgenommene Kredite

Die Verwaltungsgesellschaft darf für Rechnung des Investmentfonds vorübergehend Kredite **bis zur Höhe von 10 v.H.** des Fondsvermögens aufnehmen.

i) Pensionsgeschäfte

Nicht anwendbar.

j) Wertpapierleihe

Nicht anwendbar.

**Artikel 4
Modalitäten der Ausgabe und Rücknahme**

Die Berechnung des Anteilswertes erfolgt in EUR.

Der Zeitpunkt der Berechnung des Anteilswerts fällt mit dem Berechnungszeitpunkt des Ausgabe- und Rücknahmepreises zusammen.

Ausgabe und Ausgabeaufschlag

Die Berechnung des Ausgabepreises bzw. die Ausgabe erfolgt an jedem österreichischen Börsentag mit Ausnahme von Bankfeiertagen.

Der Ausgabepreis ergibt sich aus dem Anteilswert zuzüglich eines Aufschlages pro Anteil in Höhe von **bis zu 3,0 v.H.**, zur Deckung der Ausgabekosten der Verwaltungsgesellschaft, aufgerundet auf den nächsten Cent.

Die Ausgabe der Anteile ist grundsätzlich nicht beschränkt, die Verwaltungsgesellschaft behält sich jedoch vor, die Ausgabe von Anteilscheinen vorübergehend oder vollständig einzustellen.

Rücknahme und Rücknahmeabschlag

Die Berechnung des Rücknahmepreises bzw. die Rücknahme erfolgt an jedem österreichischen Börsentag mit Ausnahme von Bankfeiertagen.

Der Rücknahmepreis entspricht dem Anteilswert abgerundet auf den nächsten Cent. Es fällt kein Rücknahmeabschlag an.

Auf Verlangen eines Anteilinhabers ist diesem sein Anteil an dem Investmentfonds zum jeweiligen Rücknahmepreis gegen Rückgabe des Anteilscheines ausbezahlt.

**Artikel 5
Rechnungsjahr**

Das Rechnungsjahr des Investmentfonds ist die Zeit vom 1. September bis 31. August.

**Artikel 6
Anteilsgattungen und Ertragnisverwendung**

Für den Investmentfonds können sowohl Ausschüttungsanteilscheine als auch Thesaurierungsanteilscheine mit KEST-Auszahlung sowie Thesaurierungsanteilscheine ohne KEST-Auszahlung und zwar jeweils über 1 Stück bzw. Bruchstücke davon ausgegeben werden.

Ertragnisverwendung bei Ausschüttungsanteilscheinen (Ausschütter)

Die während des Rechnungsjahres vereinnahmten Erträge (Zinsen und Dividenden) können nach Deckung der Kosten nach dem Ermessen der Verwaltungsgesellschaft ausgeschüttet werden. Eine Ausschüttung kann unter Berücksichtigung der Interessen der Anteilhaber unterbleiben. Ebenso steht die Ausschüttung von Erträgen aus der Veräußerung von Vermögenswerten des Investmentfonds einschließlich von Bezugsrechten im Ermessen der Verwaltungsgesellschaft. Eine Ausschüttung aus der Fondssubstanz sowie Zwischenausschüttungen sind zulässig.

Das Fondsvermögen darf durch Ausschüttungen in keinem Fall das im Gesetz vorgesehene Mindestvolumen für eine Kündigung unterschreiten.

Die Beträge sind an die Inhaber von Ausschüttungsanteilscheinen **ab 1. November** des folgenden Rechnungsjahres auszuschütten, der Rest wird auf neue Rechnung vorgetragen.

Jedenfalls ist **ab 1. November** der gemäß InvFG ermittelte Betrag auszuführen, der zutreffendenfalls zur Deckung einer auf den ausschüttungsgleichen Ertrag des Anteilscheines entfallenden Kapitalertragsteuerabfuhrpflicht zu verwenden ist es sei denn, die Verwaltungsgesellschaft stellt durch Erbringung entsprechender Nachweise von den depotführenden Stellen sicher, dass die Anteilscheine im Auszahlungszeitpunkt nur von Anteilhabern gehalten werden können, die entweder nicht der inländischen Einkommen- oder Körperschaftsteuer unterliegen oder bei denen die Voraussetzungen für eine Befreiung gemäß § 94 des Einkommensteuergesetzes bzw. für eine Befreiung von der Kapitalertragsteuer vorliegen.

Ertragnisverwendung bei Thesaurierungsanteilscheinen mit KEST-Auszahlung (Thesaurierer)

Die während des Rechnungsjahres vereinnahmten Erträge nach Deckung der Kosten werden nicht ausgeschüttet. Es ist bei Thesaurierungsanteilscheinen **ab 1. November** der gemäß InvFG ermittelte Betrag auszuführen, der zutreffendenfalls zur Deckung einer auf den ausschüttungsgleichen Ertrag des Anteilscheines entfallenden Kapitalertragsteuerabfuhrpflicht zu verwenden ist es sei denn, die Verwaltungsgesellschaft stellt durch Erbringung entsprechender Nachweise durch die depotführenden Stellen sicher, dass die Anteilscheine im Auszahlungszeitpunkt nur von Anteilhabern gehalten werden können, die entweder nicht der inländischen Einkommen- oder Körperschaftsteuer unterliegen oder bei denen die Voraussetzungen für eine Befreiung gemäß § 94 des Einkommensteuergesetzes bzw. für eine Befreiung von der Kapitalertragsteuer vorliegen.

Ertragnisverwendung bei Thesaurierungsanteilscheinen ohne KEST-Auszahlung (Vollthesaurierer)

Die während des Rechnungsjahres vereinnahmten Erträge nach Deckung der Kosten werden nicht ausgeschüttet. Es wird keine Auszahlung gemäß InvFG vorgenommen. Der für das Unterbleiben der KEST-Auszahlung auf den Jahresertrag gemäß InvFG maßgebliche Zeitpunkt ist jeweils **der 1. November** des folgenden Rechnungsjahres.

Die Verwaltungsgesellschaft stellt durch Erbringung entsprechender Nachweise von den depotführenden Stellen sicher, dass die Anteilscheine im Auszahlungszeitpunkt nur von Anteilhabern gehalten werden können, die entweder nicht der inländischen Einkommen- oder Körperschaftsteuer unterliegen oder bei denen die Voraussetzungen für eine Befreiung gemäß § 94 des Einkommensteuergesetzes bzw. für eine Befreiung von der Kapitalertragsteuer vorliegen.

Werden diese Voraussetzungen zum Auszahlungszeitpunkt nicht erfüllt, ist der gemäß InvFG ermittelte Betrag durch Gutschrift des jeweils depotführenden Kreditinstituts auszuführen.

Artikel 7

Verwaltungsgebühr, Ersatz von Aufwendungen, Abwicklungsgebühr

Gültig bis 31.12.2019:

Die Verwaltungsgesellschaft erhält für ihre Verwaltungstätigkeit eine **jährliche** Vergütung **bis zu einer Höhe von 1,80 v.H.** des Fondsvermögens, die täglich abgegrenzt wird und aufgrund der von der Gebührenabgrenzung bereinigten Monatsendwerte errechnet wird.

Gültig ab 01.01.2020:

Die Verwaltungsgesellschaft erhält für ihre Verwaltungstätigkeit eine **jährliche** Vergütung **bis zu einer Höhe von 1,80 v.H.** des Fondsvermögens, die auf Basis des täglichen Fondsvolumens berechnet und abgegrenzt wird. Die Vergütung wird dem Fondsvermögen einmal monatlich angelastet.

Die Verwaltungsgesellschaft hat Anspruch auf Ersatz aller durch die Verwaltung entstandenen Aufwendungen.

Bei Abwicklung des Investmentfonds erhält die abwickelnde Stelle eine Vergütung von **0,5 v.H.** des Fondsvermögens.

Nähere Angaben und Erläuterungen zu diesem Investmentfonds finden sich im Prospekt.

Anhang zu den Fondsbestimmungen**Liste der Börsen mit amtlichem Handel und von organisierten Märkten**
(Version Oktober 2021)**1. Börsen mit amtlichem Handel und organisierten Märkten in den Mitgliedstaaten des EWR sowie Börsen in europäischen Ländern außerhalb der Mitgliedstaaten des EWR, die als gleichwertig mit geregelten Märkten gelten**

Jeder Mitgliedstaat hat ein aktuelles Verzeichnis der von ihm genehmigten Märkte zu führen. Dieses Verzeichnis ist den anderen Mitgliedstaaten und der Kommission zu übermitteln.

Die Kommission ist gemäß dieser Bestimmung verpflichtet, einmal jährlich ein Verzeichnis der ihr mitgeteilten geregelten Märkte zu veröffentlichen.

Infolge verringerter Zugangsschranken und der Spezialisierung in Handelssegmente ist das Verzeichnis der „geregelten Märkte“ größeren Veränderungen unterworfen. Die Kommission wird daher neben der jährlichen Veröffentlichung eines Verzeichnisses im Amtsblatt der Europäischen Union eine aktualisierte Fassung auf ihrer offiziellen Internetseite zugänglich machen.

1.1. Das aktuell gültige Verzeichnis der geregelten Märkte finden Sie unter

https://registers.esma.europa.eu/publication/searchRegister?core=esma_registers_upreg*

1.2. Folgende Börsen sind unter das Verzeichnis der Geregelten Märkte zu subsumieren:

1.2.1. Luxemburg: Euro MTF Luxemburg

1.3. Gemäß § 67 Abs. 2 Z. 2 InvFG anerkannte Märkte im EWR:

Märkte im EWR, die von den jeweils zuständigen Aufsichtsbehörden als anerkannte Märkte eingestuft werden.

2. Börsen in europäischen Ländern außerhalb der Mitgliedstaaten des EWR

| | | |
|------|---|---|
| 2.1. | Bosnien Herzegowina: | Sarajevo, Banja Luka |
| 2.2. | Montenegro: | Podgorica |
| 2.3. | Russland: | Moscow Exchange |
| 2.4. | Schweiz: | SIX Swiss Exchange AG, BX Swiss AG |
| 2.5. | Serbien: | Belgrad |
| 2.6. | Türkei: | Istanbul (betr. Stock Market nur "National Market") |
| 2.7. | Vereinigtes Königreich Großbritannien und Nordirland: | Cboe Europe Equities Regulated Market – Integrated Book Segment, London Metal Exchange, Cboe Europe Equities Regulated Market – Reference Price Book Segment, Cboe Europe Equities Regulated Market – Off-Book Segment, London Stock Exchange Regulated Market (derivatives), NEX Exchange Main Board (non-equity), London Stock Exchange Regulated Market, NEX Exchange Main Board (equity), Euronext London Regulated Market, ICE FUTURES EUROPE, ICE FUTURES EUROPE - AGRICULTURAL PRODUCTS DIVISION, ICE FUTURES EUROPE - FINANCIAL PRODUCTS DIVISION, ICE FUTURES EUROPE - EQUITY PRODUCTS DIVISION und Gibraltar Stock Exchange |

3. Börsen in außereuropäischen Ländern

| | | |
|------|--------------|----------------------------------|
| 3.1. | Australien: | Sydney, Hobart, Melbourne, Perth |
| 3.2. | Argentinien: | Buenos Aires |
| 3.3. | Brasilien: | Rio de Janeiro, Sao Paulo |

*) Zum Öffnen des Verzeichnisses in der Spalte links unter „Entity Type“ die Einschränkung auf „Regulated market“ auswählen und auf „Search“ (bzw. auf „Show table columns“ und „Update“) klicken. Der Link kann durch die ESMA geändert werden.

| | | |
|------|-----------|--|
| 3.4. | Chile: | Santiago |
| 3.5. | China: | Shanghai Stock Exchange, Shenzhen Stock Exchange |
| 3.6. | Hongkong: | Hongkong Stock Exchange |
| 3.7. | Indien: | Mumbai |

ERSTE STOCK VIENNA

| | | |
|-------|-------------------------------|--|
| 3.8. | Indonesien: | Jakarta |
| 3.9. | Israel: | Tel Aviv |
| 3.10. | Japan: | Tokyo, Osaka, Nagoya, Fukuoka, Sapporo |
| 3.11. | Kanada: | Toronto, Vancouver, Montreal |
| 3.12. | Kolumbien: | Bolsa de Valores de Colombia |
| 3.13. | Korea: | Korea Exchange (Seoul, Busan) |
| 3.14. | Malaysia: | Kuala Lumpur, Bursa Malaysia Berhad |
| 3.15. | Mexiko: | Mexiko City |
| 3.16. | Neuseeland: | Wellington, Auckland |
| 3.17. | Peru: | Bolsa de Valores de Lima |
| 3.18. | Philippinen: | Philippine Stock Exchange |
| 3.19. | Singapur: | Singapur Stock Exchange |
| 3.20. | Südafrika: | Johannesburg |
| 3.21. | Taiwan: | Taipei |
| 3.22. | Thailand: | Bangkok |
| 3.23. | USA: | New York, NYCE American, New York Stock Exchange (NYSE), Philadelphia, Chicago, Boston, Cincinnati, Nasdaq |
| 3.24. | Venezuela: | Caracas |
| 3.25. | Vereinigte Arabische Emirate: | Abu Dhabi Securities Exchange (ADX) |

4. Organisierte Märkte in Ländern außerhalb der Mitgliedstaaten der Europäischen Union

| | | |
|------|----------|--|
| 4.1. | Japan: | Over the Counter Market |
| 4.2. | Kanada: | Over the Counter Market |
| 4.3. | Korea: | Over the Counter Market |
| 4.4. | Schweiz: | Over the Counter Market der Mitglieder der International Capital Market Association (ICMA), Zürich |
| 4.5. | USA: | Over the Counter Market (unter behördlicher Beaufsichtigung wie z.B. durch SEC, FINRA) |

5. Börsen mit Futures und Options Märkten

| | | |
|-------|--------------|---|
| 5.1. | Argentinien: | Bolsa de Comercio de Buenos Aires |
| 5.2. | Australien: | Australian Options Market, Australian Securities Exchange (ASX) |
| 5.3. | Brasilien: | Bolsa Brasileira de Futuros, Bolsa de Mercadorias & Futuros, Rio de Janeiro Stock Exchange, Sao Paulo Stock Exchange |
| 5.4. | Hongkong: | Hong Kong Futures Exchange Ltd. |
| 5.5. | Japan: | Osaka Securities Exchange, Tokyo International Financial Futures Exchange, Tokyo Stock Exchange |
| 5.6. | Kanada: | Montreal Exchange, Toronto Futures Exchange |
| 5.7. | Korea: | Korea Exchange (KRX) |
| 5.8. | Mexiko: | Mercado Mexicano de Derivados |
| 5.9. | Neuseeland: | New Zealand Futures & Options Exchange |
| 5.10. | Philippinen: | Manila International Futures Exchange |
| 5.11. | Singapur: | The Singapore Exchange Limited (SGX) |
| 5.12. | Südafrika: | Johannesburg Stock Exchange (JSE), South African Futures Exchange (SAFEX) |
| 5.13. | Türkei: | TurkDEX |
| 5.14. | USA: | NYCE American, Chicago Board Options Exchange, Chicago Board of Trade, Chicago Mercantile Exchange, Comex, FINEX, ICE Future US Inc. New York, Nasdaq, New York Stock Exchange, Boston Options Exchange (BOX) |

Details und Erläuterungen zur Besteuerung

Alle Zahlenangaben beziehen sich auf die am Abschlussstichtag in Umlauf befindlichen Anteile und auf inländische Anleger, die unbeschränkt steuerpflichtig sind. Anleger mit Sitz, Wohnsitz oder gewöhnlichem Aufenthalt außerhalb Österreichs haben die jeweiligen nationalen Gesetze zu beachten.

Anmerkungen zu den nachfolgenden steuerlichen Behandlungen:

- 1) Für Privatanleger besteht die Möglichkeit, bei ihrem zuständigen Finanzamt einen Antrag gem. § 240 Abs. 3 BAO auf die Rückerstattung der KEST für die steuerfreien Zinserträge (siehe die Position 12.2) einzubringen oder diese im Wege der Veranlagung zur Einkommensteuer geltend zu machen. Bei betrieblichen Anlegern ist die Anrechnung dieser KEST im Wege der Veranlagung zur Einkommensteuer bzw. Körperschaftsteuer möglich. In der Darstellung hier wird (entsprechend der üblichen Vorgangsweise) vorausgesetzt, dass für Privatanleger die Geltendmachung der Anrechnung bzw. Rückerstattung der KEST für die steuerfreien Anleihen unterbleibt. Falls jedoch die Geltendmachung dieser KEST-Erstattung bzw. -Anrechnung erfolgt, ist bei der Veranlagung der Progressionsvorbehalt zu berücksichtigen.
- 2) Gewinnanteile aus Beteiligungen an EU-Körperschaften sowie aus Beteiligungen an ausländischen Körperschaften, die mit einer inländischen unter § 7 Abs. 3 KStG fallenden Körperschaft vergleichbar sind und mit deren Ansässigkeitsstaat eine umfassende Amtshilfe besteht, sind für juristische Personen und Privatstiftungen gemäß § 10 Abs. 1 Z 5 und Z 6 bzw. § 13 Abs. 2 KStG idF Abgabenänderungsgesetz 2011 von der Körperschaftsteuer befreit.
- 3) Der gemäß DBA anrechenbare Betrag auf fiktive Quellensteuern (matching credit) kann nur im Wege der Veranlagung geltend gemacht werden.
- 4) Für Privatanleger und betriebliche Anleger/natürliche Personen grundsätzlich nicht von Relevanz, da im Zuge der KEST-Abfuhr eine Anrechnung gem. VO 2003/393 erfolgt - siehe Position 12.4. Im Einzelfall können gem. DBA übersteigende Anrechnungsbeträge rückerstattet werden. In der gegenständlichen Tabelle oben ist der gesamte gemäß DBA anrechenbare Betrag, daher ohne die Berücksichtigung dieser bereits gem. VO 2003/393 erfolgten Anrechnung, als anrechenbar angeführt.
- 5) Die Anrechnung darf nicht höher sein als die österreichische Einkommen/Körperschaftsteuer, die auf die entsprechenden Kapitaleinkünfte anteilmäßig entfällt, wobei auch Einkunftsquellen außerhalb dieses Fonds zu berücksichtigen sind.
- 6) Einbehaltene Steuern sind nur für jene Anteilshaber rückerstattbar, die am Abschlussstichtag Zertifikate halten.
- 7) Die Doppelbesteuerungsabkommen verpflichten die betroffenen Länder, die von diesen in Abzug gebrachten Steuern in der hier angeführten Höhe rückzuerstatten. Voraussetzungen für die Rückerstattungen sind Anträge des jeweiligen Anteilscheininhabers bei den Finanzverwaltungen der betreffenden Länder.
- 8) Bei Privatanlegern und betrieblichen Anlegern/natürliche Personen sind die Beteiligungserträge mit dem KEST-Abzug endbesteuert. Im Einzelfall (wenn die zu erhebende Einkommensteuer geringer ist als die KEST) können die Beträge im Wege der Veranlagung versteuert und die KEST (teilweise) angerechnet bzw. rückerstattet werden.
- 9) Im Fall des Vorliegens einer KEST-Befreiungserklärung gemäß § 94 Z 5 EStG 1988 erfolgt kein KEST-Abzug für betriebliche Anleger, die nicht natürliche Personen sind. Falls keine solche Befreiungserklärung abgegeben wurde und daher die KEST in Abzug gebracht wird, ist diese für juristische Personen auf die Körperschaftsteuer anrechenbar.
- 10) Bei Privatanlegern sind die Erträge mit dem KEST II und KEST III Abzug endbesteuert. Bei betrieblichen Anlegern/natürliche Person gilt die Endbesteuerung nur für die KEST II pflichtigen Erträge. Im Einzelfall (wenn die zu erhebende Einkommensteuer geringer ist als die KEST) können diese Beträge im Wege der Veranlagung versteuert und die KEST (teilweise) angerechnet bzw. rückerstattet werden.
- 11) Privatstiftungen sind gem. § 94 Z 12 EStG von der Kapitalertragsteuer auf diese Erträge befreit.
- 12) Vor dem Abzug des gem. VO 2003/393 anrechenbaren Betrags. Die Höhe des anrechenbaren Betrags ist der Position 12.4 zu entnehmen.
- 13) Eine bei natürlichen Personen im Betriebsvermögen einbehaltene KEST auf Substanzgewinne ist auf die Einkommensteuer anrechenbar bzw. rückerstattbar.
- 14) Für bilanzierende Steuerpflichtige ist eine entsprechende Abwertung des Bilanzansatzes zu beachten.
- 15) Umfasst keine AIF Einkünfte, diese sind im Wege der Veranlagung zu korrigieren. Korrekturbetrag für betriebliche Anleger umfasst nicht nur KEST-pflichtige sondern sämtliche im Betriebsvermögen steuerpflichtigen Beträge aus Kapitalvermögen (ohne AIF-Einkünfte). Der Korrekturbetrag erhöht grundsätzlich die Anschaffungskosten.
- 16) Umfasst auch AIF-Einkünfte. Der Korrekturbetrag vermindert die Anschaffungskosten.
- 17) In Punkt 3. nicht abgezogen.
- 18) Der tatsächliche maximale Anrechnungsbetrag pro Anteil wird abweichend von den hier angegebenen Werten wie folgt ermittelt: Gesamtsumme der anrechenbaren Steuern (Betrag unter 8.1.1. bis 8.1.6 multipliziert mit der Anzahl der Anteile zum Ende des Fondsgeschäftsjahres) geteilt durch die Anzahl der Anteile im Meldezeitpunkt.
- 19) Soweit in den Vorjahren eine Anrechnung der QuSt erfolgt ist, ist für juristische Personen und Stiftungen die QuSt mit dem jeweiligen KöSt-Satz im Zuflusszeitpunkt hochzurechnen.
- 20) Die gem. Punkt 2.15. hochgerechneten Werte sind von juristischen Personen und Stiftungen in der Steuererklärung den steuerpflichtigen Einkünften hinzuzurechnen.

ERSTE STOCK VIENNA

ERSTE STOCK VIENNA

Fondstyp: Ausschütter
 (Rumpf-) Rechnungsjahr: 01.09.2022 - 31.08.2023
 Datum der Ausschüttung / (allenfalls fiktiven) Auszahlung: 02.11.2023
 ISIN: AT0000858147
 Werte je Anteil in: EUR

| | Privatanleger | | Betriebliche Anleger | | | Privat- stiftungen | Anmerk- ungen |
|--|---------------|---------------|----------------------|---------------|-------------------------|-----------------------|------------------|
| | mit Option | ohne Option | Natürliche Personen | | Juristische Personen | | |
| | | | mit Option | ohne Option | | | |
| 1. Fondsergebnis der Meldeperiode | 5,6339 | 5,6339 | 5,6339 | 5,6339 | 5,6339 | 5,6339 | |
| 1.1 Ergebnis aus Kapitalvermögen ohne Verrechnung Verlustvorträge | 5,6339 | 5,6339 | 5,6339 | 5,6339 | 5,6339 | 5,6339 | |
| 2. Zuzüglich | | | | | | | |
| 2.1 Einbehaltene in- und ausländische Abzugsteuern auf Kapitaleinkünfte | 1,0645 | 1,0645 | 1,0645 | 1,0645 | 1,0645 | 1,0645 | |
| 2.5 Steuerpflichtige Einkünfte gem. § 27 Abs. 3 und 4 sowie § 27b Abs. 3 EStG 1988 (inkl. Altmissionen) aus ausgeschüttetem Gewinnvortrag | 0,0000 | 0,0000 | 0,0000 | 0,0000 | 0,0000 | 0,0000 | |
| 2.6 Nicht verrechenbare Aufwände und Verluste aus Kapitalvermögen (Vortrag auf neue Rechnung) | 0,0000 | 0,0000 | 0,0000 | 0,0000 | 0,0000 | 0,0000 | |
| 2.15 Hochgerechnete rückerstattete ausländische QuSt aus Vorjahren, die in Vorjahren als anrechenbar dargestellt wurden | 0,0000 | 0,0000 | 0,0000 | 0,0000 | 0,0000 | 0,0000 | 19) |
| 3. Abzüglich | | | | | | | |
| 3.1 Gutschriften sowie rückerstattete ausländische QuSt aus Vorjahren, die in Vorjahren als anrechenbar dargestellt wurden | 0,0000 | 0,0000 | 0,0000 | 0,0000 | 0,0000 | 0,0000 | |
| 3.1.1 Gutschriften sowie rückerstattete ausländische QuSt aus Vorjahren, die in Vorjahren als nicht anrechenbar dargestellt wurden | 0,0000 | 0,0000 | 0,0000 | 0,0000 | 0,0000 | 0,0000 | |
| 3.2 Steuerfreie Zinserträge | | | | | | | |
| 3.2.1 Gemäß DBA steuerfreie Zinserträge | 0,0000 | 0,0000 | 0,0000 | 0,0000 | 0,0000 | 0,0000 | 1) |
| 3.2.2 Gem. nationalen Vorschriften sonstige steuerfreie Zinserträge - zB Wohnbauanleihen | 0,0000 | 0,0000 | | | | 0,0000 | |
| 3.3 Steuerfreie Dividendenerträge | | | | | | | |
| 3.3.1 Gemäß DBA steuerfreie Dividenden | | | | | 0,0000 | 0,0000 | |
| 3.3.2 Inlandsdividenden steuerfrei gem. § 10 KStG | | | | | 1,7332 | 1,7332 | |
| 3.3.3 Auslandsdividenden steuerfrei gem. § 10 bzw. § 13 Abs. 2 KStG | | | | | 0,0000 | 0,0000 | 2) |
| 3.4 Gemäß DBA steuerfreie Immobilienfondserträge | | | | | | | |
| 3.4.1 Gemäß DBA steuerfreie Aufwertungsgewinne aus Immobilienfonds 80 % | 0,0000 | 0,0000 | 0,0000 | 0,0000 | 0,0000 | 0,0000 | |
| 3.4.2 Gemäß DBA steuerfreie Aufwertungsgewinne aus Immobilienfonds 100 % | 0,0000 | 0,0000 | 0,0000 | 0,0000 | 0,0000 | 0,0000 | |
| 3.4.3 Gemäß DBA steuerfreie Bewirtschaftungsgewinne aus Immobilienfonds | 0,0000 | 0,0000 | 0,0000 | 0,0000 | 0,0000 | 0,0000 | |
| 3.5 Bereits in Vorjahren versteuerte Erträge aus Kapitalvermögen gem. § 27 Abs. 2 und § 27b Abs. 2 EStG 1988 und AIF Erträge | 0,0000 | 0,0000 | 0,0000 | 0,0000 | 0,0000 | 0,0000 | |
| 3.6 Erst bei Ausschüttung in Folgejahren bzw. bei Verkauf der Anteile steuerpflichtige Einkünfte gem. § 27 Abs. 3 und 4 sowie § 27b Abs. 3 EStG 1988 (inkl. Altmissionen) | 0,0000 | 0,0000 | | | | 0,0000 | |
| 3.7 Mit Kapitalerträgen verrechnete steuerliche Verlustvorträge | 4,3373 | 4,3373 | 4,3373 | 4,3373 | 4,3373 | 4,3373 | |
| 4. Steuerpflichtige Einkünfte | 2,3611 | 2,3611 | 2,3611 | 2,3611 | 0,6278 | 0,6278 | 20) |
| 4.1 Von den Steuerpflichtigen Einkünften endbesteuert | 2,3611 | 2,3611 | 2,3611 | 2,3611 | | | |
| 4.2 Nicht endbesteuerte Einkünfte | 0,0000 | 0,0000 | 0,0000 | 0,0000 | 0,6278 | 0,6278 | |
| 4.2.1 Nicht endbesteuerte Einkünfte inkl. Einkünfte aus der Veräußerung von Schachtelbeteiligungen - davon Basis für die 'Zwischensteuer' (§ 22 Abs. 2 KStG) | | | | | | 0,6278 | |
| 4.2.2 In den steuerpflichtigen Einkünften aus Kapitalvermögen gem. § 27 Abs. 3 und 4 sowie § 27b Abs. 3 EStG 1998 enthaltene Einkünfte aus der Veräußerung von Schachtelbeteiligungen (ohne Verlustverrechnung und Verlustvortrag auf Fondsebene) | | | | | 0,0000 | 0,0000 | |

ERSTE STOCK VIENNA

Fondstyp: Ausschütter
 (Rumpf-) Rechnungsjahr: 01.09.2022 - 31.08.2023
 Datum der Ausschüttung / (allenfalls fiktiven) Auszahlung: 02.11.2023
 ISIN: AT0000858147
 Werte je Anteil in: EUR

| | Privatanleger | | Betriebliche Anleger | | | Privat- stiftungen | Anmerk- ungen |
|---|---------------|---------------|----------------------|---------------|-------------------------|-----------------------|------------------|
| | mit Option | ohne Option | Natürliche Personen | | Juristische Personen | | |
| | | | mit Option | ohne Option | | | |
| 4.3 In den steuerpflichtigen Einkünften enthaltene Einkünfte aus Kapitalvermögen gem. § 27 Abs. 3 und 4 sowie § 27b Abs. 3 EStG 1988 des laufenden Jahres | 0,0000 | 0,0000 | 0,0000 | 0,0000 | 0,0000 | 0,0000 | |
| 5. Summe Ausschüttungen vor Abzug KEST, ausgenommen an die Meldestelle bereits gemeldete unterjährige Ausschüttungen | 2,2500 | 2,2500 | 2,2500 | 2,2500 | 2,2500 | 2,2500 | |
| 5.1 In der Ausschüttung enthaltene, bereits in Vorjahren versteuerte ordentliche Gewinnvorräte und Immobilien-Gewinnvorräte | 0,0000 | 0,0000 | 0,0000 | 0,0000 | 0,0000 | 0,0000 | |
| 5.2 In der Ausschüttung enthaltene, bereits in Vorjahren versteuerte Einkünfte aus Kapitalvermögen gem. § 27 Abs. 3 und 4 sowie § 27b Abs. 3 EStG 1998 oder Gewinnvorräte InvFG 1993 (letztere nur im Privatvermögen) | 0,0000 | 0,0000 | 0,0000 | 0,0000 | 0,0000 | 0,0000 | |
| 5.4 In der Ausschüttung enthaltene Substanzauszahlung | 0,9534 | 0,9534 | 0,9534 | 0,9534 | 0,9534 | 0,9534 | 14) |
| 5.5 Nicht ausgeschüttetes Fondsergebnis ohne Berücksichtigung von Verlustvorräten und Quellensteuern | 4,3373 | 4,3373 | 4,3373 | 4,3373 | 4,3373 | 4,3373 | |
| 5.6 Ausschüttung (vor Abzug KEST), die der Fonds mit der gegenständlichen Meldung vornimmt | 2,2500 | 2,2500 | 2,2500 | 2,2500 | 2,2500 | 2,2500 | |
| 6. Korrekturbeträge | | | | | | | |
| 6.1 Korrekturbetrag ausschüttungsgleicher Ertrag für Anschaffungskosten (Beträge, die KEST-pflichtig oder DBA-befreit oder sonst steuerbefreit sind) inkl. abgeführter oder erstatteter QuSt. | 1,2966 | 1,2966 | 1,2966 | 1,2966 | | 1,2966 | 15) |
| 6.2 Korrekturbetrag Ausschüttung für Anschaffungskosten | 2,2500 | 2,2500 | 2,2500 | 2,2500 | | 2,2500 | 16) |
| 7. Ausländische Erträge, ausgenommen DBA befreit | | | | | | | |
| 7.1 Dividenden | 0,0000 | 0,0000 | 0,0000 | 0,0000 | 0,0000 | 0,0000 | |
| 7.2 Zinsen | 0,0000 | 0,0000 | 0,0000 | 0,0000 | 0,0000 | 0,0000 | |
| 7.3 Ausschüttungen von Subfonds | 0,0000 | 0,0000 | 0,0000 | 0,0000 | 0,0000 | 0,0000 | |
| 7.4 Einkünfte aus Kapitalvermögen gem. § 27 Abs. 3 und 4 sowie § 27b Abs. 3 EStG 1998, die im Ausland einem Steuerabzug unterlagen | 0,0000 | 0,0000 | 0,0000 | 0,0000 | 0,0000 | 0,0000 | |
| 8. Zur Vermeidung der Doppelbesteuerung: Von den im Ausland entrichteten Steuern sind | | | | | | | |
| 8.1 Auf die österreichische Einkommen-/Körperschaftsteuer gemäß DBA anrechenbar | | | | | | | 3) 4) 5) 18) |
| 8.1.1 Steuern auf Erträge aus Aktien (Dividenden) (ohne Berücksichtigung des matching credit) | 0,0000 | 0,0000 | 0,0000 | 0,0000 | 0,0000 | 0,0000 | |
| 8.1.2 Steuern auf Erträge aus Anleihen (Zinsen) (ohne Berücksichtigung des matching credit) | 0,0000 | 0,0000 | 0,0000 | 0,0000 | 0,0000 | 0,0000 | |
| 8.1.3 Steuern auf Ausschüttungen ausländischer Subfonds (ohne Berücksichtigung des matching credit) | 0,0000 | 0,0000 | 0,0000 | 0,0000 | 0,0000 | 0,0000 | |
| 8.1.4 Auf inländische Steuer gemäß DBA oder BAO anrechenbare, im Ausland abgezogene Quellensteuern auf Einkünfte aus Kapitalvermögen gem. § 27 Abs. 3 und 4. sowie § 27b Abs. 3 EStG 1998 | 0,0000 | 0,0000 | 0,0000 | 0,0000 | 0,0000 | 0,0000 | |
| 8.1.5 Zusätzliche, fiktive Quellensteuer (matching credit) | 0,0000 | 0,0000 | 0,0000 | 0,0000 | 0,0000 | 0,0000 | 3) |
| 8.2 Von den ausl. Finanzverwaltungen auf Antrag allenfalls rückerstattbar | | | | | | | 6) 7) |
| 8.2.1 Steuern auf Erträge aus Aktien (Dividenden) | 0,0000 | 0,0000 | 0,0000 | 0,0000 | 0,0000 | 0,0000 | |
| 8.2.2 Steuern auf Erträge aus Anleihen (Zinsen) | 0,0000 | 0,0000 | 0,0000 | 0,0000 | 0,0000 | 0,0000 | |
| 8.2.3 Steuern auf Ausschüttungen Subfonds | 0,0000 | 0,0000 | 0,0000 | 0,0000 | 0,0000 | 0,0000 | |
| 8.2.4 Steuern auf Einkünfte aus Kapitalvermögen gem. § 27 Abs. 3 und 4 sowie § 27b Abs. 3 EStG 1998 | 0,0000 | 0,0000 | 0,0000 | 0,0000 | 0,0000 | 0,0000 | |

ERSTE STOCK VIENNA

ERSTE STOCK VIENNA

Fondstyp: Ausschütter
 (Rumpf-) Rechnungsjahr: 01.09.2022 - 31.08.2023
 Datum der Ausschüttung / (allenfalls fiktiven) Auszahlung: 02.11.2023
 ISIN: AT0000858147
 Werte je Anteil in: EUR

| | | Privatanleger | | Betriebliche Anleger | | | Privat- stiftungen | Anmerk- ungen |
|------------|--|---------------|---------------|----------------------|---------------|-------------------------|-----------------------|------------------|
| | | mit Option | ohne Option | Natürliche Personen | | Juristische Personen | | |
| | | | | mit Option | ohne Option | | | |
| 8.3 | Weder anrechen- noch rückerstattbare Quellensteuern | 0,0000 | 0,0000 | 0,0000 | 0,0000 | 0,0000 | 0,0000 | |
| 8.4 | Bedingt rückerstattbare Quellensteuern aus Drittstaaten mit Amtshilfe | | | | | 0,0000 | 0,0000 | |
| 9. | Begünstigte Beteiligungserträge | | | | | | | 8) |
| 9.1 | Inlandsdividenden (steuerfrei gemäß § 10 KStG) | 1,7332 | 1,7332 | 1,7332 | 1,7332 | 1,7332 | 1,7332 | |
| 9.2 | Auslandsdividenden (steuerfrei gemäß § 10 bzw. § 13 Abs. 2 KStG, ohne Schachteldividenden) | | | | | 0,0000 | 0,0000 | 2) |
| 9.3 | Schachteldividenden bei durchgerechneter Erfüllung des Beteiligungsausmaßes gemäß § 10 KStG | | | | | 0,0000 | 0,0000 | 17) |
| 9.4 | Steuerfrei gemäß DBA | | | | | 0,0000 | 0,0000 | |
| 10. | Erträge, die dem KEST-Abzug unterliegen | | | | | | | 9) 10) 13) |
| 10.1 | Zinserträge, soweit nicht gemäß DBA steuerfrei & nicht laufende Erträge aus Kryptowährungen | 0,6278 | 0,6278 | 0,6278 | 0,6278 | 0,6278 | 0,6278 | |
| 10.2 | Gemäß DBA steuerfreie Zinserträge | 0,0000 | 0,0000 | 0,0000 | 0,0000 | 0,0000 | 0,0000 | 1) |
| 10.3 | Ausländische Dividenden | 0,0000 | 0,0000 | 0,0000 | 0,0000 | 0,0000 | 0,0000 | |
| 10.3.1 | davon ausländische Dividenden aus Ländern mit Amtshilfe | 0,0000 | 0,0000 | 0,0000 | 0,0000 | 0,0000 | 0,0000 | |
| 10.3.2 | davon ausländische Dividenden aus Ländern ohne Amtshilfe | 0,0000 | 0,0000 | 0,0000 | 0,0000 | 0,0000 | 0,0000 | |
| 10.4 | Ausschüttungen ausländischer Subfonds | 0,0000 | 0,0000 | 0,0000 | 0,0000 | 0,0000 | 0,0000 | |
| 10.6 | Bewirtschaftungsgewinne aus Subfonds | 0,0000 | 0,0000 | 0,0000 | 0,0000 | 0,0000 | 0,0000 | |
| 10.9 | Aufwertungsgewinne aus Subfonds (80%) | 0,0000 | 0,0000 | 0,0000 | 0,0000 | 0,0000 | 0,0000 | |
| 10.12 | Aufwertungsgewinne aus Subfonds (100%) | 0,0000 | 0,0000 | 0,0000 | 0,0000 | 0,0000 | 0,0000 | |
| 10.14 | Summe KEST-pflichtige Immobilienerträge aus Subfonds | 0,0000 | 0,0000 | 0,0000 | 0,0000 | 0,0000 | 0,0000 | |
| 10.15 | KEST-pflichtige Einkünfte aus Kapitalvermögen gem. § 27 Abs. 3 und 4 sowie § 27b Abs. 3 EStG 1998 (inkl. Altmissionen) | 0,0000 | 0,0000 | 0,0000 | 0,0000 | 0,0000 | 0,0000 | |
| 10.17 | KEST-pflichtige laufende Einkünfte aus Kryptowährungen | 0,0000 | 0,0000 | 0,0000 | 0,0000 | 0,0000 | 0,0000 | |
| 11. | Österreichische KEST, die bei Zufluss von Ausschüttungen in den Fonds einbehalten wurde | | | | | | | |
| 11.1 | KEST auf Inlandsdividenden | 1,0645 | 1,0645 | 1,0645 | 1,0645 | 1,0645 | 1,0645 | |
| 12. | Österreichische KEST, die durch Steuerabzug erhoben wird | 0,1726 | 0,1726 | 0,1726 | 0,1726 | 0,1726 | 0,1726 | 9) 11) |
| 12.1 | KEST auf Zinserträge, soweit nicht gemäß DBA steuerfrei | 0,1726 | 0,1726 | 0,1726 | 0,1726 | 0,1726 | 0,1726 | |
| 12.2 | KEST auf gemäß DBA steuerfreie Zinserträge | 0,0000 | 0,0000 | 0,0000 | 0,0000 | 0,0000 | 0,0000 | 1) |
| 12.3 | KEST auf ausländische Dividenden | 0,0000 | 0,0000 | 0,0000 | 0,0000 | 0,0000 | 0,0000 | 12) |
| 12.3.1 | davon KEST auf ausländische Dividenden aus Ländern mit Amtshilfe | 0,0000 | 0,0000 | 0,0000 | 0,0000 | 0,0000 | 0,0000 | |
| 12.3.2 | davon KEST auf ausländische Dividenden aus Ländern ohne Amtshilfe | 0,0000 | 0,0000 | 0,0000 | 0,0000 | 0,0000 | 0,0000 | |
| 12.4 | Minus anrechenbare ausländische Quellensteuer | 0,0000 | 0,0000 | 0,0000 | 0,0000 | 0,0000 | 0,0000 | |
| 12.4.1 | davon auf ausländische Dividenden aus Ländern mit Amtshilfe anrechenbar | 0,0000 | 0,0000 | 0,0000 | 0,0000 | 0,0000 | 0,0000 | |
| 12.4.2 | davon auf ausländische Dividenden aus Ländern ohne Amtshilfe anrechenbar | 0,0000 | 0,0000 | 0,0000 | 0,0000 | 0,0000 | 0,0000 | |
| 12.5 | KEST auf Ausschüttungen ausl. Subfonds | 0,0000 | 0,0000 | 0,0000 | 0,0000 | 0,0000 | 0,0000 | |
| 12.8 | KEST auf Einkünfte aus Kapitalvermögen gem. § 27 Abs. 3 und 4 sowie § 27b Abs. 3 EStG 1998 | 0,0000 | 0,0000 | 0,0000 | 0,0000 | 0,0000 | 0,0000 | 13) |
| 12.9 | Auf bereits ausgezahlte, nicht gemeldete Ausschüttungen abgezogene KEST | 0,0000 | 0,0000 | 0,0000 | 0,0000 | 0,0000 | 0,0000 | |
| 12.11 | Gutschriften sowie rückerstattete ausländische QuSt aus Vorjahren, die in Vorjahren als anrechenbar dargestellt wurden | 0,0000 | 0,0000 | 0,0000 | 0,0000 | 0,0000 | 0,0000 | |
| 12.12 | KEST auf laufende Einkünfte aus Kryptowährungen | 0,0000 | 0,0000 | 0,0000 | 0,0000 | 0,0000 | 0,0000 | |

ERSTE STOCK VIENNA

Fondstyp: Ausschütter
 (Rumpf-) Rechnungsjahr: 01.09.2022 - 31.08.2023
 Datum der Ausschüttung / (allenfalls fiktiven) Auszahlung: 02.11.2023
 ISIN: AT0000858147
 Werte je Anteil in: EUR

| | Privatanleger | | Betriebliche Anleger | | | Privat- stiftungen | Anmerk- ungen |
|---|---|-------------|----------------------|-------------|-------------------------|-----------------------|------------------|
| | mit Option | ohne Option | Natürliche Personen | | Juristische Personen | | |
| | | | mit Option | ohne Option | | | |
| 15. Angaben für beschränkt steuerpflichtige Anteilsinhaber | | | | | | | |
| 15.1 | KESt auf Zinsen gemäß § 98 Z. 5 lit. e EStG 1988 (für beschränkt steuerpflichtige Anleger) | | | | | | |
| 16. Kennzahlen für die Einkommensteuererklärung | | | | | | | |
| 16.1. | Ausschüttungen 27,5% (Kennzahlen 897 oder 898) Achtung: allfällige AIF-Einkünfte sind gesondert zu erklären | | | | | | |
| | 0,0000 | 0,0000 | | | | | |
| 16.2. | Ausschüttungsgleiche Erträge 27,5% (Kennzahlen 936 oder 937) Achtung: allfällige AIF-Einkünfte sind gesondert zu erklären | | | | | | |
| | 0,6278 | 0,6278 | | | | | |
| 16.2.1 | Vorsicht: Vom Fonds wurden nicht gemeldete unterjährige Ausschüttungen getätigt, die zusätzlich zu den in dieser Meldung angegebenen steuerpflichtigen Erträgen in voller Höhe im Zuflusszeitpunkt zu besteuern sind (Kennzahlen 897 oder 898). Das Kalenderjahr des tatsächlichen Zuflusszeitpunktes entnehmen Sie bitte Ihrem Depotauszug. | | | | | | |
| | 0,0000 | 0,0000 | | | | | |
| 16.3. | Anzurechnende ausländische (Quellen)Steuer auf Einkünfte, die dem besonderen Steuersatz von 27,5% unterliegen (Kennzahl 984 oder 998) | | | | | | |
| | 0,0000 | 0,0000 | | | | | |
| 16.4. | Die Anschaffungskosten des Fondsanteils sind zu korrigieren um | | | | | | |
| | -0,9534 | -0,9534 | | | | | |

| | | | | | | | |
|--|--|--|--|--|--|--|--|
| Zu Punkt 8.1 auf die österreichische Einkommen-/ Körperschaftsteuer gemäß DBA anrechenbar | | | | | | | |
| Steuern auf Erträge aus Aktien (Dividenden) (ohne Berücksichtigung des matching credit) | | | | | | | |
| | | | | | | | |
| Steuern auf Erträge aus Anleihen inkl. Altmissionen (Zinsen) (ohne Berücksichtigung des matching credit) | | | | | | | |
| | | | | | | | |
| Steuern auf Erträge aus Altmissionen (Zinsen) (ohne Berücksichtigung des matching credit) | | | | | | | |
| | | | | | | | |
| Zu Punkt 8.2 von den ausl. Finanzverwaltungen auf Antrag rückzuerstatten | | | | | | | |
| Steuern auf Erträge aus Aktien (Dividenden) | | | | | | | |
| | | | | | | | |
| Steuern auf Erträge aus Anleihen inkl. Altmissionen (Zinsen) | | | | | | | |
| | | | | | | | |
| Steuern auf Erträge aus Altmissionen (Zinsen) | | | | | | | |
| | | | | | | | |
| Zu Punkt 8.3 Weder anrechen- noch rückerstattbare Quellensteuern | | | | | | | |
| auf Erträge aus Aktien (Dividenden) | | | | | | | |
| | | | | | | | |
| auf Erträge aus Anleihen inkl. Altmissionen (Zinsen) | | | | | | | |
| | | | | | | | |
| auf Erträge aus Altmissionen (Zinsen) | | | | | | | |
| | | | | | | | |

ERSTE STOCK VIENNA

ERSTE STOCK VIENNA

Fondstyp:
 (Rumpf-) Rechnungsjahr:
 Datum der Ausschüttung / (allenfalls fiktiven) Auszahlung:
 ISIN:
 Werte je Anteil in:

Thesaurierer
 01.09.2022 - 31.08.2023
 02.11.2023
 AT0000813001
 EUR

| | Privatanleger | | Betriebliche Anleger | | | Privat- stiftungen | Anmerk- ungen |
|--|---------------|---------------|----------------------|----------------|-------------------------|-----------------------|------------------|
| | mit Option | ohne Option | Natürliche Personen | | Juristische Personen | | |
| | | | mit Option | ohne Option | | | |
| 1. Fondsergebnis der Meldeperiode | 9,2922 | 9,2922 | 9,2922 | 9,2922 | 9,2922 | 9,2922 | |
| 1.1 Ergebnis aus Kapitalvermögen ohne Verrechnung Verlustvorträge | 9,2922 | 9,2922 | 9,2922 | 9,2922 | 9,2922 | 9,2922 | |
| 2. Zuzüglich | | | | | | | |
| 2.1 Einbehaltene in- und ausländische Abzugsteuern auf Kapitaleinkünfte | 1,7596 | 1,7596 | 1,7596 | 1,7596 | 1,7596 | 1,7596 | |
| 2.5 Steuerpflichtige Einkünfte gem. § 27 Abs. 3 und 4 sowie § 27b Abs. 3 EStG 1988 (inkl. Altmissionen) aus ausgeschüttetem Gewinnvortrag | 0,0000 | 0,0000 | 0,0000 | 0,0000 | 0,0000 | 0,0000 | |
| 2.6 Nicht verrechenbare Aufwände und Verluste aus Kapitalvermögen (Vortrag auf neue Rechnung) | 0,0000 | 0,0000 | 0,0000 | 0,0000 | 0,0000 | 0,0000 | |
| 2.15 Hochgerechnete rückerstattete ausländische QuSt aus Vorjahren, die in Vorjahren als anrechenbar dargestellt wurden | 0,0000 | 0,0000 | 0,0000 | 0,0000 | 0,0000 | 0,0000 | 19) |
| 3. Abzüglich | | | | | | | |
| 3.1 Gutschriften sowie rückerstattete ausländische QuSt aus Vorjahren, die in Vorjahren als anrechenbar dargestellt wurden | 0,0000 | 0,0000 | 0,0000 | 0,0000 | 0,0000 | 0,0000 | |
| 3.1.1 Gutschriften sowie rückerstattete ausländische QuSt aus Vorjahren, die in Vorjahren als nicht anrechenbar dargestellt wurden | 0,0000 | 0,0000 | 0,0000 | 0,0000 | 0,0000 | 0,0000 | |
| 3.2 Steuerfreie Zinserträge | | | | | | | |
| 3.2.1 Gemäß DBA steuerfreie Zinserträge | 0,0000 | 0,0000 | 0,0000 | 0,0000 | 0,0000 | 0,0000 | 1) |
| 3.2.2 Gem. nationalen Vorschriften sonstige steuerfreie Zinserträge - zB Wohnbauanleihen | 0,0000 | 0,0000 | | | | 0,0000 | |
| 3.3 Steuerfreie Dividendenerträge | | | | | | | |
| 3.3.1 Gemäß DBA steuerfreie Dividenden | | | | | 0,0000 | 0,0000 | |
| 3.3.2 Inlandsdividenden steuerfrei gem. § 10 KStG | | | | | 2,8611 | 2,8611 | |
| 3.3.3 Auslandsdividenden steuerfrei gem. § 10 bzw. § 13 Abs. 2 KStG | | | | | 0,0000 | 0,0000 | 2) |
| 3.4 Gemäß DBA steuerfreie Immobilienfondserträge | | | | | | | |
| 3.4.1 Gemäß DBA steuerfreie Aufwertungsgewinne aus Immobilienfonds 80 % | 0,0000 | 0,0000 | 0,0000 | 0,0000 | 0,0000 | 0,0000 | |
| 3.4.2 Gemäß DBA steuerfreie Aufwertungsgewinne aus Immobilienfonds 100 % | 0,0000 | 0,0000 | 0,0000 | 0,0000 | 0,0000 | 0,0000 | |
| 3.4.3 Gemäß DBA steuerfreie Bewirtschaftungsgewinne aus Immobilienfonds | 0,0000 | 0,0000 | 0,0000 | 0,0000 | 0,0000 | 0,0000 | |
| 3.5 Bereits in Vorjahren versteuerte Erträge aus Kapitalvermögen gem. § 27 Abs. 2 und § 27b Abs. 2 EStG 1988 und AIF Erträge | 0,0000 | 0,0000 | 0,0000 | 0,0000 | 0,0000 | 0,0000 | |
| 3.6 Erst bei Ausschüttung in Folgejahren bzw. bei Verkauf der Anteile steuerpflichtige Einkünfte gem. § 27 Abs. 3 und 4 sowie § 27b Abs. 3 EStG 1988 (inkl. Altmissionen) | 2,5051 | 2,5051 | | | | 2,5051 | |
| 3.7 Mit Kapitalerträgen verrechnete steuerliche Verlustvorträge | 0,8953 | 0,8953 | 0,8953 | 0,8953 | 0,8953 | 0,8953 | |
| 4. Steuerpflichtige Einkünfte | 7,6513 | 7,6513 | 10,1564 | 10,1564 | 7,2953 | 4,7902 | 20) |
| 4.1 Von den Steuerpflichtigen Einkünften endbesteuert | 7,6513 | 7,6513 | 3,8937 | 3,8937 | | | |
| 4.2 Nicht endbesteuerte Einkünfte | 0,0000 | 0,0000 | 6,2627 | 6,2627 | 7,2953 | 4,7902 | |
| 4.2.1 Nicht endbesteuerte Einkünfte inkl. Einkünfte aus der Veräußerung von Schachtelbeteiligungen - davon Basis für die 'Zwischensteuer' (§ 22 Abs. 2 KStG) | | | | | | 4,7902 | |
| 4.2.2 In den steuerpflichtigen Einkünften aus Kapitalvermögen gem. § 27 Abs. 3 und 4 sowie § 27b Abs. 3 EStG 1998 enthaltene Einkünfte aus der Veräußerung von Schachtelbeteiligungen (ohne Verlustverrechnung und Verlustvortrag auf Fondsebene) | | | | | 0,0000 | 0,0000 | |

ERSTE STOCK VIENNA

Fondstyp: Thesaurierer
 (Rumpf-) Rechnungsjahr: 01.09.2022 - 31.08.2023
 Datum der Ausschüttung / (allenfalls fiktiven) Auszahlung: 02.11.2023
 ISIN: AT0000813001
 Werte je Anteil in: EUR

| | Privatanleger | | Betriebliche Anleger | | | Privat- stiftungen | Anmerk- ungen |
|---|---------------|---------------|----------------------|---------------|-------------------------|-----------------------|------------------|
| | mit Option | ohne Option | Natürliche Personen | | Juristische Personen | | |
| | | | mit Option | ohne Option | | | |
| 4.3 In den steuerpflichtigen Einkünften enthaltene Einkünfte aus Kapitalvermögen gem. § 27 Abs. 3 und 4 sowie § 27b Abs. 3 EStG 1988 des laufenden Jahres | 3,7576 | 3,7576 | 6,2627 | 6,2627 | 6,2627 | 3,7576 | |
| 5. Summe Ausschüttungen vor Abzug KEST, ausgenommen an die Meldestelle bereits gemeldete unterjährige Ausschüttungen | 1,3173 | 1,3173 | 1,3173 | 1,3173 | 1,3173 | 1,3173 | |
| 5.1 In der Ausschüttung enthaltene, bereits in Vorjahren versteuerte ordentliche Gewinnvorräte und Immobilien-Gewinnvorräte | 0,0000 | 0,0000 | 0,0000 | 0,0000 | 0,0000 | 0,0000 | |
| 5.2 In der Ausschüttung enthaltene, bereits in Vorjahren versteuerte Einkünfte aus Kapitalvermögen gem. § 27 Abs. 3 und 4 sowie § 27b Abs. 3 EStG 1998 oder Gewinnvorräte InvFG 1993 (letztere nur im Privatvermögen) | 0,0000 | 0,0000 | 0,0000 | 0,0000 | 0,0000 | 0,0000 | |
| 5.4 In der Ausschüttung enthaltene Substanzauszahlung | 0,0000 | 0,0000 | 0,0000 | 0,0000 | 0,0000 | 0,0000 | 14) |
| 5.5 Nicht ausgeschüttetes Fondsergebnis ohne Berücksichtigung von Verlustvorräten und Quellensteuern | 7,9749 | 7,9749 | 7,9749 | 7,9749 | 7,9749 | 7,9749 | |
| 5.6 Ausschüttung (vor Abzug KEST), die der Fonds mit der gegenständlichen Meldung vornimmt | 1,3173 | 1,3173 | 1,3173 | 1,3173 | 1,3173 | 1,3173 | |
| 6. Korrekturbeträge | | | | | | | |
| 6.1 Korrekturbetrag ausschüttungsgleicher Ertrag für Anschaffungskosten (Beträge, die KEST-pflichtig oder DBA-befreit oder sonst steuerbefreit sind) inkl. abgeführter oder erstatteter QuSt. | 5,8918 | 5,8918 | 8,3968 | 8,3968 | | 5,8918 | 15) |
| 6.2 Korrekturbetrag Ausschüttung für Anschaffungskosten | 1,3173 | 1,3173 | 1,3173 | 1,3173 | | 1,3173 | 16) |
| 7. Ausländische Erträge, ausgenommen DBA befreit | | | | | | | |
| 7.1 Dividenden | 0,0000 | 0,0000 | 0,0000 | 0,0000 | 0,0000 | 0,0000 | |
| 7.2 Zinsen | 0,0000 | 0,0000 | 0,0000 | 0,0000 | 0,0000 | 0,0000 | |
| 7.3 Ausschüttungen von Subfonds | 0,0000 | 0,0000 | 0,0000 | 0,0000 | 0,0000 | 0,0000 | |
| 7.4 Einkünfte aus Kapitalvermögen gem. § 27 Abs. 3 und 4 sowie § 27b Abs. 3 EStG 1998, die im Ausland einem Steuerabzug unterlagen | 0,0000 | 0,0000 | 0,0000 | 0,0000 | 0,0000 | 0,0000 | |
| 8. Zur Vermeidung der Doppelbesteuerung: Von den im Ausland entrichteten Steuern sind | | | | | | | |
| 8.1 Auf die österreichische Einkommen-/Körperschaftsteuer gemäß DBA anrechenbar | | | | | | | 3) 4) 5) 18) |
| 8.1.1 Steuern auf Erträge aus Aktien (Dividenden) (ohne Berücksichtigung des matching credit) | 0,0000 | 0,0000 | 0,0000 | 0,0000 | 0,0000 | 0,0000 | |
| 8.1.2 Steuern auf Erträge aus Anleihen (Zinsen) (ohne Berücksichtigung des matching credit) | 0,0000 | 0,0000 | 0,0000 | 0,0000 | 0,0000 | 0,0000 | |
| 8.1.3 Steuern auf Ausschüttungen ausländischer Subfonds (ohne Berücksichtigung des matching credit) | 0,0000 | 0,0000 | 0,0000 | 0,0000 | 0,0000 | 0,0000 | |
| 8.1.4 Auf inländische Steuer gemäß DBA oder BAO anrechenbare, im Ausland abgezogene Quellensteuern auf Einkünfte aus Kapitalvermögen gem. § 27 Abs. 3 und 4. sowie § 27b Abs. 3 EStG 1998 | 0,0000 | 0,0000 | 0,0000 | 0,0000 | 0,0000 | 0,0000 | |
| 8.1.5 Zusätzliche, fiktive Quellensteuer (matching credit) | 0,0000 | 0,0000 | 0,0000 | 0,0000 | 0,0000 | 0,0000 | 3) |
| 8.2 Von den ausl. Finanzverwaltungen auf Antrag allenfalls rückerstattbar | | | | | | | 6) 7) |
| 8.2.1 Steuern auf Erträge aus Aktien (Dividenden) | 0,0000 | 0,0000 | 0,0000 | 0,0000 | 0,0000 | 0,0000 | |
| 8.2.2 Steuern auf Erträge aus Anleihen (Zinsen) | 0,0000 | 0,0000 | 0,0000 | 0,0000 | 0,0000 | 0,0000 | |
| 8.2.3 Steuern auf Ausschüttungen Subfonds | 0,0000 | 0,0000 | 0,0000 | 0,0000 | 0,0000 | 0,0000 | |
| 8.2.4 Steuern auf Einkünfte aus Kapitalvermögen gem. § 27 Abs. 3 und 4 sowie § 27b Abs. 3 EStG 1998 | 0,0000 | 0,0000 | 0,0000 | 0,0000 | 0,0000 | 0,0000 | |

ERSTE STOCK VIENNA

ERSTE STOCK VIENNA

Fondstyp: Thesaurierer
 (Rumpf-) Rechnungsjahr: 01.09.2022 - 31.08.2023
 Datum der Ausschüttung / (allenfalls fiktiven) Auszahlung: 02.11.2023
 ISIN: AT0000813001
 Werte je Anteil in: EUR

| | Privatanleger | | Betriebliche Anleger | | | Privatstiftungen | Anmerkungen |
|------------|--|---------------|----------------------|---------------|----------------------|------------------|-------------|
| | mit Option | ohne Option | Natürliche Personen | | Juristische Personen | | |
| | | | mit Option | ohne Option | | | |
| 8.3 | Weder anrechen- noch rückerstattbare Quellensteuern | 0,0000 | 0,0000 | 0,0000 | 0,0000 | 0,0000 | |
| 8.4 | Bedingt rückerstattbare Quellensteuern aus Drittstaaten mit Amtshilfe | | | | 0,0000 | 0,0000 | |
| 9. | Begünstigte Beteiligungserträge | | | | | | 8) |
| 9.1 | Inlandsdividenden (steuerfrei gemäß § 10 KStG) | 2,8611 | 2,8611 | 2,8611 | 2,8611 | 2,8611 | |
| 9.2 | Auslandsdividenden (steuerfrei gemäß § 10 bzw. § 13 Abs. 2 KStG, ohne Schachteldividenden) | | | | 0,0000 | 0,0000 | 2) |
| 9.3 | Schachteldividenden bei durchgerechneter Erfüllung des Beteiligungsausmaßes gemäß § 10 KStG | | | | 0,0000 | 0,0000 | 17) |
| 9.4 | Steuerfrei gemäß DBA | | | | 0,0000 | 0,0000 | |
| 10. | Erträge, die dem KEST-Abzug unterliegen | | | | | | 9) 10) 13) |
| 10.1 | Zinserträge, soweit nicht gemäß DBA steuerfrei & nicht laufende Erträge aus Kryptowährungen | 1,0326 | 1,0326 | 1,0326 | 1,0326 | 1,0326 | |
| 10.2 | Gemäß DBA steuerfreie Zinserträge | 0,0000 | 0,0000 | 0,0000 | 0,0000 | 0,0000 | 1) |
| 10.3 | Ausländische Dividenden | 0,0000 | 0,0000 | 0,0000 | 0,0000 | 0,0000 | |
| 10.3.1 | davon ausländische Dividenden aus Ländern mit Amtshilfe | 0,0000 | 0,0000 | 0,0000 | 0,0000 | 0,0000 | |
| 10.3.2 | davon ausländische Dividenden aus Ländern ohne Amtshilfe | 0,0000 | 0,0000 | 0,0000 | 0,0000 | 0,0000 | |
| 10.4 | Ausschüttungen ausländischer Subfonds | 0,0000 | 0,0000 | 0,0000 | 0,0000 | 0,0000 | |
| 10.6 | Bewirtschaftungsgewinne aus Subfonds | 0,0000 | 0,0000 | 0,0000 | 0,0000 | 0,0000 | |
| 10.9 | Aufwertungsgewinne aus Subfonds (80%) | 0,0000 | 0,0000 | 0,0000 | 0,0000 | 0,0000 | |
| 10.12 | Aufwertungsgewinne aus Subfonds (100%) | 0,0000 | 0,0000 | 0,0000 | 0,0000 | 0,0000 | |
| 10.14 | Summe KEST-pflichtige Immobilienerträge aus Subfonds | 0,0000 | 0,0000 | 0,0000 | 0,0000 | 0,0000 | |
| 10.15 | KEST-pflichtige Einkünfte aus Kapitalvermögen gem. § 27 Abs. 3 und 4 sowie § 27b Abs. 3 EStG 1998 (inkl. Altmissionen) | 3,7576 | 3,7576 | 3,7576 | 3,7576 | 3,7576 | |
| 10.17 | KEST-pflichtige laufende Einkünfte aus Kryptowährungen | 0,0000 | 0,0000 | 0,0000 | 0,0000 | 0,0000 | |
| 11. | Österreichische KEST, die bei Zufluss von Ausschüttungen in den Fonds einbehalten wurde | | | | | | |
| 11.1 | KEST auf Inlandsdividenden | 1,7596 | 1,7596 | 1,7596 | 1,7596 | 1,7596 | |
| 12. | Österreichische KEST, die durch Steuerabzug erhoben wird | 1,3173 | 1,3173 | 1,3173 | 1,3173 | 1,3173 | 9) 11) |
| 12.1 | KEST auf Zinserträge, soweit nicht gemäß DBA steuerfrei | 0,2840 | 0,2840 | 0,2840 | 0,2840 | 0,2840 | |
| 12.2 | KEST auf gemäß DBA steuerfreie Zinserträge | 0,0000 | 0,0000 | 0,0000 | 0,0000 | 0,0000 | 1) |
| 12.3 | KEST auf ausländische Dividenden | 0,0000 | 0,0000 | 0,0000 | 0,0000 | 0,0000 | 12) |
| 12.3.1 | davon KEST auf ausländische Dividenden aus Ländern mit Amtshilfe | 0,0000 | 0,0000 | 0,0000 | 0,0000 | 0,0000 | |
| 12.3.2 | davon KEST auf ausländische Dividenden aus Ländern ohne Amtshilfe | 0,0000 | 0,0000 | 0,0000 | 0,0000 | 0,0000 | |
| 12.4 | Minus anrechenbare ausländische Quellensteuer | 0,0000 | 0,0000 | 0,0000 | 0,0000 | 0,0000 | |
| 12.4.1 | davon auf ausländische Dividenden aus Ländern mit Amtshilfe anrechenbar | 0,0000 | 0,0000 | 0,0000 | 0,0000 | 0,0000 | |
| 12.4.2 | davon auf ausländische Dividenden aus Ländern ohne Amtshilfe anrechenbar | 0,0000 | 0,0000 | 0,0000 | 0,0000 | 0,0000 | |
| 12.5 | KEST auf Ausschüttungen ausl. Subfonds | 0,0000 | 0,0000 | 0,0000 | 0,0000 | 0,0000 | |
| 12.8 | KEST auf Einkünfte aus Kapitalvermögen gem. § 27 Abs. 3 und 4 sowie § 27b Abs. 3 EStG 1998 | 1,0333 | 1,0333 | 1,0333 | 1,0333 | 1,0333 | 13) |
| 12.9 | Auf bereits ausgezahlte, nicht gemeldete Ausschüttungen abgezogene KEST | 0,0000 | 0,0000 | 0,0000 | 0,0000 | 0,0000 | |
| 12.11 | Gutschriften sowie rückerstattete ausländische QuSt aus Vorjahren, die in Vorjahren als anrechenbar dargestellt wurden | 0,0000 | 0,0000 | 0,0000 | 0,0000 | 0,0000 | |
| 12.12 | KEST auf laufende Einkünfte aus Kryptowährungen | 0,0000 | 0,0000 | 0,0000 | 0,0000 | 0,0000 | |

ERSTE STOCK VIENNA

Fondstyp: Thesaurierer
 (Rumpf-) Rechnungsjahr: 01.09.2022 - 31.08.2023
 Datum der Ausschüttung / (allenfalls fiktiven) Auszahlung: 02.11.2023
 ISIN: AT0000813001
 Werte je Anteil in: EUR

| | Privatanleger | | Betriebliche Anleger | | | Privat- stiftungen | Anmerk- ungen |
|---|---|-------------|----------------------|-------------|-------------------------|-----------------------|------------------|
| | mit Option | ohne Option | Natürliche Personen | | Juristische Personen | | |
| | | | mit Option | ohne Option | | | |
| 15. Angaben für beschränkt steuerpflichtige Anteilsinhaber | | | | | | | |
| 15.1 | KESt auf Zinsen gemäß § 98 Z. 5 lit. e EStG 1988 (für beschränkt steuerpflichtige Anleger) | | - | | | | |
| 16. Kennzahlen für die Einkommensteuererklärung | | | | | | | |
| 16.1. | Ausschüttungen 27,5% (Kennzahlen 897 oder 898) Achtung: allfällige AIF-Einkünfte sind gesondert zu erklären | | 0,0000 | 0,0000 | | | |
| 16.2. | Ausschüttungsgleiche Erträge 27,5% (Kennzahlen 936 oder 937) Achtung: allfällige AIF-Einkünfte sind gesondert zu erklären | | 4,7902 | 4,7902 | | | |
| 16.2.1 | Vorsicht: Vom Fonds wurden nicht gemeldete unterjährige Ausschüttungen getätigt, die zusätzlich zu den in dieser Meldung angegebenen steuerpflichtigen Erträgen in voller Höhe im Zuflusszeitpunkt zu besteuern sind (Kennzahlen 897 oder 898). Das Kalenderjahr des tatsächlichen Zuflusszeitpunktes entnehmen Sie bitte Ihrem Depotauszug. | | 0,0000 | 0,0000 | | | |
| 16.3. | Anzurechnende ausländische (Quellen)Steuer auf Einkünfte, die dem besonderen Steuersatz von 27,5% unterliegen (Kennzahl 984 oder 998) | | 0,0000 | 0,0000 | | | |
| 16.4. | Die Anschaffungskosten des Fondsanteils sind zu korrigieren um | | 4,5745 | 4,5745 | | | |

| | | | | | | | |
|--|--|--|--|--|--|--|--|
| Zu Punkt 8.1 auf die österreichische Einkommen-/ Körperschaftsteuer gemäß DBA anrechenbar | | | | | | | |
| Steuern auf Erträge aus Aktien (Dividenden) (ohne Berücksichtigung des matching credit) | | | | | | | |
| | | | | | | | |
| Steuern auf Erträge aus Anleihen inkl. Altmissionen (Zinsen) (ohne Berücksichtigung des matching credit) | | | | | | | |
| | | | | | | | |
| Steuern auf Erträge aus Altmissionen (Zinsen) (ohne Berücksichtigung des matching credit) | | | | | | | |
| | | | | | | | |
| Zu Punkt 8.2 von den ausl. Finanzverwaltungen auf Antrag rückzuerstatten | | | | | | | |
| Steuern auf Erträge aus Aktien (Dividenden) | | | | | | | |
| | | | | | | | |
| Steuern auf Erträge aus Anleihen inkl. Altmissionen (Zinsen) | | | | | | | |
| | | | | | | | |
| Steuern auf Erträge aus Altmissionen (Zinsen) | | | | | | | |
| | | | | | | | |
| Zu Punkt 8.3 Weder anrechen- noch rückerstattbare Quellensteuern | | | | | | | |
| auf Erträge aus Aktien (Dividenden) | | | | | | | |
| | | | | | | | |
| auf Erträge aus Anleihen inkl. Altmissionen (Zinsen) | | | | | | | |
| | | | | | | | |
| auf Erträge aus Altmissionen (Zinsen) | | | | | | | |
| | | | | | | | |

ERSTE STOCK VIENNA

ERSTE STOCK VIENNA

Fondstyp:
(Rumpf-) Rechnungsjahr:

Vollthesaurierer
01.09.2022 - 31.08.2023

ISIN:
Werte je Anteil in:

AT0000673397
EUR

| | Privatanleger | | Betriebliche Anleger | | | Privat- stiftungen | Anmerk- ungen |
|--|---------------|---------------|----------------------|----------------|-------------------------|-----------------------|------------------|
| | mit Option | ohne Option | Natürliche Personen | | Juristische Personen | | |
| | | | mit Option | ohne Option | | | |
| 1. Fondsergebnis der Meldeperiode | 9,2168 | 9,2168 | 9,2168 | 9,2168 | 9,2168 | 9,2168 | |
| 1.1 Ergebnis aus Kapitalvermögen ohne Verrechnung Verlustvorträge | 9,2168 | 9,2168 | 9,2168 | 9,2168 | 9,2168 | 9,2168 | |
| 2. Zuzüglich | | | | | | | |
| 2.1 Einbehaltene in- und ausländische Abzugsteuern auf Kapitaleinkünfte | 2,4776 | 2,4776 | 2,4776 | 2,4776 | 2,4776 | 2,4776 | |
| 2.5 Steuerpflichtige Einkünfte gem. § 27 Abs. 3 und 4 sowie § 27b Abs. 3 EStG 1988 (inkl. Altmissionen) aus ausgeschüttetem Gewinnvortrag | 0,0000 | 0,0000 | 0,0000 | 0,0000 | 0,0000 | 0,0000 | |
| 2.6 Nicht verrechenbare Aufwände und Verluste aus Kapitalvermögen (Vortrag auf neue Rechnung) | 0,0000 | 0,0000 | 0,0000 | 0,0000 | 0,0000 | 0,0000 | |
| 2.15 Hochgerechnete rückerstattete ausländische QuSt aus Vorjahren, die in Vorjahren als anrechenbar dargestellt wurden | 0,0000 | 0,0000 | 0,0000 | 0,0000 | 0,0000 | 0,0000 | 19) |
| 3. Abzüglich | | | | | | | |
| 3.1 Gutschriften sowie rückerstattete ausländische QuSt aus Vorjahren, die in Vorjahren als anrechenbar dargestellt wurden | 0,0000 | 0,0000 | 0,0000 | 0,0000 | 0,0000 | 0,0000 | |
| 3.1.1 Gutschriften sowie rückerstattete ausländische QuSt aus Vorjahren, die in Vorjahren als nicht anrechenbar dargestellt wurden | 0,0000 | 0,0000 | 0,0000 | 0,0000 | 0,0000 | 0,0000 | |
| 3.2 Steuerfreie Zinserträge | | | | | | | |
| 3.2.1 Gemäß DBA steuerfreie Zinserträge | 0,0000 | 0,0000 | 0,0000 | 0,0000 | 0,0000 | 0,0000 | 1) |
| 3.2.2 Gem. nationalen Vorschriften sonstige steuerfreie Zinserträge - zB Wohnbauanleihen | 0,0000 | 0,0000 | | | | 0,0000 | |
| 3.3 Steuerfreie Dividendenerträge | | | | | | | |
| 3.3.1 Gemäß DBA steuerfreie Dividenden | | | | | 0,0000 | 0,0000 | |
| 3.3.2 Inlandsdividenden steuerfrei gem. § 10 KStG | | | | | 2,9430 | 2,9430 | |
| 3.3.3 Auslandsdividenden steuerfrei gem. § 10 bzw. § 13 Abs. 2 KStG | | | | | 0,0000 | 0,0000 | 2) |
| 3.4 Gemäß DBA steuerfreie Immobilienfondserträge | | | | | | | |
| 3.4.1 Gemäß DBA steuerfreie Aufwertungsgewinne aus Immobilienfonds 80 % | 0,0000 | 0,0000 | 0,0000 | 0,0000 | 0,0000 | 0,0000 | |
| 3.4.2 Gemäß DBA steuerfreie Aufwertungsgewinne aus Immobilienfonds 100 % | 0,0000 | 0,0000 | 0,0000 | 0,0000 | 0,0000 | 0,0000 | |
| 3.4.3 Gemäß DBA steuerfreie Bewirtschaftungsgewinne aus Immobilienfonds | 0,0000 | 0,0000 | 0,0000 | 0,0000 | 0,0000 | 0,0000 | |
| 3.5 Bereits in Vorjahren versteuerte Erträge aus Kapitalvermögen gem. § 27 Abs. 2 und § 27b Abs. 2 EStG 1988 und AIF Erträge | 0,0000 | 0,0000 | 0,0000 | 0,0000 | 0,0000 | 0,0000 | |
| 3.6 Erst bei Ausschüttung in Folgejahren bzw. bei Verkauf der Anteile steuerpflichtige Einkünfte gem. § 27 Abs. 3 und 4 sowie § 27b Abs. 3 EStG 1988 (inkl. Altmissionen) | 3,0291 | 3,0291 | | | | 3,0291 | |
| 3.7 Mit Kapitalerträgen verrechnete steuerliche Verlustvorträge | 0,0000 | 0,0000 | 0,0000 | 0,0000 | 0,0000 | 0,0000 | |
| 4. Steuerpflichtige Einkünfte | 8,6653 | 8,6653 | 11,6944 | 11,6944 | 8,7514 | 5,7223 | 20) |
| 4.1 Von den Steuerpflichtigen Einkünften endbesteuert | 8,6653 | 8,6653 | 4,1217 | 4,1217 | | | |
| 4.2 Nicht endbesteuerte Einkünfte | 0,0000 | 0,0000 | 7,5727 | 7,5727 | 8,7514 | 5,7223 | |
| 4.2.1 Nicht endbesteuerte Einkünfte inkl. Einkünfte aus der Veräußerung von Schachtelbeteiligungen - davon Basis für die 'Zwischensteuer' (§ 22 Abs. 2 KStG) | | | | | | 5,7223 | |
| 4.2.2 In den steuerpflichtigen Einkünften aus Kapitalvermögen gem. § 27 Abs. 3 und 4 sowie § 27b Abs. 3 EStG 1998 enthaltene Einkünfte aus der Veräußerung von Schachtelbeteiligungen (ohne Verlustverrechnung und Verlustvortrag auf Fondsebene) | | | | | 0,0000 | 0,0000 | |

ERSTE STOCK VIENNA

Fondstyp:
(Rumpf-) Rechnungsjahr:

Vollthesaurierer
01.09.2022 - 31.08.2023

ISIN:
Werte je Anteil in:

AT0000673397
EUR

| | Privatanleger | | Betriebliche Anleger | | | Privat- stiftungen | Anmerk- ungen | |
|-----------|---|---------------|----------------------|---------------|-------------------------|-----------------------|------------------|--------------|
| | mit Option | ohne Option | Natürliche Personen | | Juristische Personen | | | |
| | | | mit Option | ohne Option | | | | |
| 4.3 | In den steuerpflichtigen Einkünften enthaltene Einkünfte aus Kapitalvermögen gem. § 27 Abs. 3 und 4 sowie § 27b Abs. 3 EStG 1988 des laufenden Jahres | 4,5436 | 4,5436 | 7,5727 | 7,5727 | 7,5727 | 4,5436 | |
| 5. | Summe Ausschüttungen vor Abzug KEST, ausgenommen an die Meldestelle bereits gemeldete unterjährige Ausschüttungen | 0,0000 | 0,0000 | 0,0000 | 0,0000 | 0,0000 | 0,0000 | |
| 5.1 | In der Ausschüttung enthaltene, bereits in Vorjahren versteuerte ordentliche Gewinnvorräge und Immobilien-Gewinnvorräge | 0,0000 | 0,0000 | 0,0000 | 0,0000 | 0,0000 | 0,0000 | |
| 5.2 | In der Ausschüttung enthaltene, bereits in Vorjahren versteuerte Einkünfte aus Kapitalvermögen gem. § 27 Abs. 3 und 4 sowie § 27b Abs. 3 EStG 1998 oder Gewinnvorräge InvFG 1993 (letztere nur im Privatvermögen) | 0,0000 | 0,0000 | 0,0000 | 0,0000 | 0,0000 | 0,0000 | |
| 5.4 | In der Ausschüttung enthaltene Substanzauszahlung | 0,0000 | 0,0000 | 0,0000 | 0,0000 | 0,0000 | 0,0000 | 14) |
| 5.5 | Nicht ausgeschüttetes Fondsergebnis ohne Berücksichtigung von Verlustvorräten und Quellensteuern | 9,2168 | 9,2168 | 9,2168 | 9,2168 | 9,2168 | 9,2168 | |
| 5.6 | Ausschüttung (vor Abzug KEST), die der Fonds mit der gegenständlichen Meldung vornimmt | 0,0000 | 0,0000 | 0,0000 | 0,0000 | 0,0000 | 0,0000 | |
| 6. | Korrekturbeträge | | | | | | | |
| 6.1 | Korrekturbetrag ausschüttungsgleicher Ertrag für Anschaffungskosten (Beträge, die KEST-pflichtig oder DBA-befreit oder sonst steuerbefreit sind) inkl. abgeführter oder erstatteter QuSt. | 6,1877 | 6,1877 | 9,2168 | 9,2168 | | 6,1877 | 15) |
| 6.2 | Korrekturbetrag Ausschüttung für Anschaffungskosten | 0,0000 | 0,0000 | 0,0000 | 0,0000 | | 0,0000 | 16) |
| 7. | Ausländische Erträge, ausgenommen DBA befreit | | | | | | | |
| 7.1 | Dividenden | 0,0000 | 0,0000 | 0,0000 | 0,0000 | 0,0000 | 0,0000 | |
| 7.2 | Zinsen | 0,0000 | 0,0000 | 0,0000 | 0,0000 | 0,0000 | 0,0000 | |
| 7.3 | Ausschüttungen von Subfonds | 0,0000 | 0,0000 | 0,0000 | 0,0000 | 0,0000 | 0,0000 | |
| 7.4 | Einkünfte aus Kapitalvermögen gem. § 27 Abs. 3 und 4 sowie § 27b Abs. 3 EStG 1998, die im Ausland einem Steuerabzug unterlagen | 0,0000 | 0,0000 | 0,0000 | 0,0000 | 0,0000 | 0,0000 | |
| 8. | Zur Vermeidung der Doppelbesteuerung: Von den im Ausland entrichteten Steuern sind | | | | | | | |
| 8.1 | Auf die österreichische Einkommen-/Körperschaftsteuer gemäß DBA anrechenbar | | | | | | | 3) 4) 5) 18) |
| 8.1.1 | Steuern auf Erträge aus Aktien (Dividenden) (ohne Berücksichtigung des matching credit) | 0,0000 | 0,0000 | 0,0000 | 0,0000 | 0,0000 | 0,0000 | |
| 8.1.2 | Steuern auf Erträge aus Anleihen (Zinsen) (ohne Berücksichtigung des matching credit) | 0,0000 | 0,0000 | 0,0000 | 0,0000 | 0,0000 | 0,0000 | |
| 8.1.3 | Steuern auf Ausschüttungen ausländischer Subfonds (ohne Berücksichtigung des matching credit) | 0,0000 | 0,0000 | 0,0000 | 0,0000 | 0,0000 | 0,0000 | |
| 8.1.4 | Auf inländische Steuer gemäß DBA oder BAO anrechenbare, im Ausland abgezogene Quellensteuern auf Einkünfte aus Kapitalvermögen gem. § 27 Abs. 3 und 4. sowie § 27b Abs. 3 EStG 1998 | 0,0000 | 0,0000 | 0,0000 | 0,0000 | 0,0000 | 0,0000 | |
| 8.1.5 | Zusätzliche, fiktive Quellensteuer (matching credit) | 0,0000 | 0,0000 | 0,0000 | 0,0000 | 0,0000 | 0,0000 | 3) |
| 8.2 | Von den ausl. Finanzverwaltungen auf Antrag allenfalls rückerstattbar | | | | | | | 6) 7) |
| 8.2.1 | Steuern auf Erträge aus Aktien (Dividenden) | 0,0000 | 0,0000 | 0,0000 | 0,0000 | 0,0000 | 0,0000 | |
| 8.2.2 | Steuern auf Erträge aus Anleihen (Zinsen) | 0,0000 | 0,0000 | 0,0000 | 0,0000 | 0,0000 | 0,0000 | |
| 8.2.3 | Steuern auf Ausschüttungen Subfonds | 0,0000 | 0,0000 | 0,0000 | 0,0000 | 0,0000 | 0,0000 | |
| 8.2.4 | Steuern auf Einkünfte aus Kapitalvermögen gem. § 27 Abs. 3 und 4 sowie § 27b Abs. 3 EStG 1998 | 0,0000 | 0,0000 | 0,0000 | 0,0000 | 0,0000 | 0,0000 | |

ERSTE STOCK VIENNA

ERSTE STOCK VIENNA

Fondstyp:
(Rumpf-) Rechnungsjahr:

Vollthesaurierer
01.09.2022 - 31.08.2023

ISIN:
Werte je Anteil in:

AT0000673397
EUR

| | | Privatanleger | | Betriebliche Anleger | | | Privat- stiftungen | Anmerk- ungen |
|------------|--|---------------|---------------|----------------------|---------------|-------------------------|-----------------------|------------------|
| | | mit Option | ohne Option | Natürliche Personen | | Juristische Personen | | |
| | | | | mit Option | ohne Option | | | |
| 8.3 | Weder anrechen- noch rückerstattbare Quellensteuern | 0,0000 | 0,0000 | 0,0000 | 0,0000 | 0,0000 | 0,0000 | |
| 8.4 | Bedingt rückerstattbare Quellensteuern aus Drittstaaten mit Amtshilfe | | | | | 0,0000 | 0,0000 | |
| 9. | Begünstigte Beteiligungserträge | | | | | | | 8) |
| 9.1 | Inlandsdividenden (steuerfrei gemäß § 10 KStG) | 2,9430 | 2,9430 | 2,9430 | 2,9430 | 2,9430 | 2,9430 | |
| 9.2 | Auslandsdividenden (steuerfrei gemäß § 10 bzw. § 13 Abs. 2 KStG, ohne Schachteldividenden) | | | | | 0,0000 | 0,0000 | 2) |
| 9.3 | Schachteldividenden bei durchgerechneter Erfüllung des Beteiligungsausmaßes gemäß § 10 KStG | | | | | 0,0000 | 0,0000 | 17) |
| 9.4 | Steuerfrei gemäß DBA | | | | | 0,0000 | 0,0000 | |
| 10. | Erträge, die dem KEST-Abzug unterliegen | | | | | | | 9) 10) 13) |
| 10.1 | Zinserträge, soweit nicht gemäß DBA steuerfrei & nicht laufende Erträge aus Kryptowährungen | 1,1787 | 1,1787 | 1,1787 | 1,1787 | 1,1787 | 1,1787 | |
| 10.2 | Gemäß DBA steuerfreie Zinserträge | 0,0000 | 0,0000 | 0,0000 | 0,0000 | 0,0000 | 0,0000 | 1) |
| 10.3 | Ausländische Dividenden | 0,0000 | 0,0000 | 0,0000 | 0,0000 | 0,0000 | 0,0000 | |
| 10.3.1 | davon ausländische Dividenden aus Ländern mit Amtshilfe | 0,0000 | 0,0000 | 0,0000 | 0,0000 | 0,0000 | 0,0000 | |
| 10.3.2 | davon ausländische Dividenden aus Ländern ohne Amtshilfe | 0,0000 | 0,0000 | 0,0000 | 0,0000 | 0,0000 | 0,0000 | |
| 10.4 | Ausschüttungen ausländischer Subfonds | 0,0000 | 0,0000 | 0,0000 | 0,0000 | 0,0000 | 0,0000 | |
| 10.6 | Bewirtschaftungsgewinne aus Subfonds | 0,0000 | 0,0000 | 0,0000 | 0,0000 | 0,0000 | 0,0000 | |
| 10.9 | Aufwertungsgewinne aus Subfonds (80%) | 0,0000 | 0,0000 | 0,0000 | 0,0000 | 0,0000 | 0,0000 | |
| 10.12 | Aufwertungsgewinne aus Subfonds (100%) | 0,0000 | 0,0000 | 0,0000 | 0,0000 | 0,0000 | 0,0000 | |
| 10.14 | Summe KEST-pflichtige Immobilienerträge aus Subfonds | 0,0000 | 0,0000 | 0,0000 | 0,0000 | 0,0000 | 0,0000 | |
| 10.15 | KEST-pflichtige Einkünfte aus Kapitalvermögen gem. § 27 Abs. 3 und 4 sowie § 27b Abs. 3 EStG 1998 (inkl. Altmissionen) | 4,5436 | 4,5436 | 4,5436 | 4,5436 | 4,5436 | 4,5436 | |
| 10.17 | KEST-pflichtige laufende Einkünfte aus Kryptowährungen | 0,0000 | 0,0000 | 0,0000 | 0,0000 | 0,0000 | 0,0000 | |
| 11. | Österreichische KEST, die bei Zufluss von Ausschüttungen in den Fonds einbehalten wurde | | | | | | | |
| 11.1 | KEST auf Inlandsdividenden | 2,4776 | 2,4776 | 2,4776 | 2,4776 | 2,4776 | 2,4776 | |
| 12. | Österreichische KEST, die durch Steuerabzug erhoben wird | 1,5736 | 1,5736 | 1,5736 | 1,5736 | 1,5736 | 1,5736 | 9) 11) |
| 12.1 | KEST auf Zinserträge, soweit nicht gemäß DBA steuerfrei | 0,3241 | 0,3241 | 0,3241 | 0,3241 | 0,3241 | 0,3241 | |
| 12.2 | KEST auf gemäß DBA steuerfreie Zinserträge | 0,0000 | 0,0000 | 0,0000 | 0,0000 | 0,0000 | 0,0000 | 1) |
| 12.3 | KEST auf ausländische Dividenden | 0,0000 | 0,0000 | 0,0000 | 0,0000 | 0,0000 | 0,0000 | 12) |
| 12.3.1 | davon KEST auf ausländische Dividenden aus Ländern mit Amtshilfe | 0,0000 | 0,0000 | 0,0000 | 0,0000 | 0,0000 | 0,0000 | |
| 12.3.2 | davon KEST auf ausländische Dividenden aus Ländern ohne Amtshilfe | 0,0000 | 0,0000 | 0,0000 | 0,0000 | 0,0000 | 0,0000 | |
| 12.4 | Minus anrechenbare ausländische Quellensteuer | 0,0000 | 0,0000 | 0,0000 | 0,0000 | 0,0000 | 0,0000 | |
| 12.4.1 | davon auf ausländische Dividenden aus Ländern mit Amtshilfe anrechenbar | 0,0000 | 0,0000 | 0,0000 | 0,0000 | 0,0000 | 0,0000 | |
| 12.4.2 | davon auf ausländische Dividenden aus Ländern ohne Amtshilfe anrechenbar | 0,0000 | 0,0000 | 0,0000 | 0,0000 | 0,0000 | 0,0000 | |
| 12.5 | KEST auf Ausschüttungen ausl. Subfonds | 0,0000 | 0,0000 | 0,0000 | 0,0000 | 0,0000 | 0,0000 | |
| 12.8 | KEST auf Einkünfte aus Kapitalvermögen gem. § 27 Abs. 3 und 4 sowie § 27b Abs. 3 EStG 1998 | 1,2495 | 1,2495 | 1,2495 | 1,2495 | 1,2495 | 1,2495 | 13) |
| 12.9 | Auf bereits ausgezahlte, nicht gemeldete Ausschüttungen abgezogene KEST | 0,0000 | 0,0000 | 0,0000 | 0,0000 | 0,0000 | 0,0000 | |
| 12.11 | Gutschriften sowie rückerstattete ausländische QuSt aus Vorjahren, die in Vorjahren als anrechenbar dargestellt wurden | 0,0000 | 0,0000 | 0,0000 | 0,0000 | 0,0000 | 0,0000 | |
| 12.12 | KEST auf laufende Einkünfte aus Kryptowährungen | 0,0000 | 0,0000 | 0,0000 | 0,0000 | 0,0000 | 0,0000 | |

ERSTE STOCK VIENNA

Fondstyp:
(Rumpf-) Rechnungsjahr:

Vollthesaurierer
01.09.2022 - 31.08.2023

ISIN:
Werte je Anteil in:

AT0000673397
EUR

| | Privatanleger | | Betriebliche Anleger | | Privat- stiftungen | Anmerk- ungen |
|---|---|-------------|----------------------|-------------|-----------------------|------------------|
| | mit Option | ohne Option | Natürliche Personen | | | |
| | | | mit Option | ohne Option | | |
| 15. Angaben für beschränkt steuerpflichtige Anteilsinhaber | | | | | | |
| 15.1 | KESt auf Zinsen gemäß § 98 Z. 5 lit. e EStG 1988 (für beschränkt steuerpflichtige Anleger) | | | | | |
| 16. Kennzahlen für die Einkommensteuererklärung | | | | | | |
| 16.1. | Ausschüttungen 27,5% (Kennzahlen 897 oder 898) Achtung: allfällige AIF-Einkünfte sind gesondert zu erklären | | | | | |
| | 0,0000 | 0,0000 | | | | |
| 16.2. | Ausschüttungsgleiche Erträge 27,5% (Kennzahlen 936 oder 937) Achtung: allfällige AIF-Einkünfte sind gesondert zu erklären | | | | | |
| | 5,7223 | 5,7223 | | | | |
| 16.2.1 | Vorsicht: Vom Fonds wurden nicht gemeldete unterjährige Ausschüttungen getätigt, die zusätzlich zu den in dieser Meldung angegebenen steuerpflichtigen Erträgen in voller Höhe im Zuflusszeitpunkt zu besteuern sind (Kennzahlen 897 oder 898). Das Kalenderjahr des tatsächlichen Zuflusszeitpunktes entnehmen Sie bitte Ihrem Depotauszug. | | | | | |
| | 0,0000 | 0,0000 | | | | |
| 16.3. | Anzurechnende ausländische (Quellen)Steuer auf Einkünfte, die dem besonderen Steuersatz von 27,5% unterliegen (Kennzahl 984 oder 998) | | | | | |
| | 0,0000 | 0,0000 | | | | |
| 16.4. | Die Anschaffungskosten des Fondsanteils sind zu korrigieren um | | | | | |
| | 6,1877 | 6,1877 | | | | |

| | | | | | | |
|--|--|--|--|--|--|--|
| Zu Punkt 8.1 auf die österreichische Einkommen-/ Körperschaftsteuer gemäß DBA anrechenbar | | | | | | |
| Steuern auf Erträge aus Aktien (Dividenden) (ohne Berücksichtigung des matching credit) | | | | | | |
| | | | | | | |
| Steuern auf Erträge aus Anleihen inkl. Altmissionen (Zinsen) (ohne Berücksichtigung des matching credit) | | | | | | |
| | | | | | | |
| Steuern auf Erträge aus Altmissionen (Zinsen) (ohne Berücksichtigung des matching credit) | | | | | | |
| | | | | | | |
| Zu Punkt 8.2 von den ausl. Finanzverwaltungen auf Antrag rückzuerstatten | | | | | | |
| Steuern auf Erträge aus Aktien (Dividenden) | | | | | | |
| | | | | | | |
| Steuern auf Erträge aus Anleihen inkl. Altmissionen (Zinsen) | | | | | | |
| | | | | | | |
| Steuern auf Erträge aus Altmissionen (Zinsen) | | | | | | |
| | | | | | | |
| Zu Punkt 8.3 Weder anrechen- noch rückerstattbare Quellensteuern | | | | | | |
| auf Erträge aus Aktien (Dividenden) | | | | | | |
| | | | | | | |
| auf Erträge aus Anleihen inkl. Altmissionen (Zinsen) | | | | | | |
| | | | | | | |
| auf Erträge aus Altmissionen (Zinsen) | | | | | | |
| | | | | | | |

Hinweis bezüglich verwendeter Daten

Die Kapitel „Ertragsrechnung und Entwicklung des Fondsvermögens“, „Vermögensaufstellung“ und „Details und Erläuterungen zur Besteuerung“ in diesem Rechenschaftsbericht wurden auf Basis von Daten der Depotbank des jeweiligen Investmentfonds erstellt.

Die von der Depotbank übermittelten Daten und Informationen wurden mit größter Sorgfalt zusammengestellt und lediglich auf Plausibilität geprüft.

Hinweis für Publikumsfonds:

Sofern nicht anders angegeben, Datenquelle: Erste Asset Management GmbH. Unsere Kommunikationssprachen sind Deutsch und Englisch. Der vollständige Prospekt bzw. die vollständigen „Informationen für Anleger gemäß § 21 AIFMG“ (sowie allfällige Änderungen dieser Dokumente) wurden entsprechend den Bestimmungen des InvFG 2011 bzw. des AIFMG iVm InvFG 2011 veröffentlicht und sind in der jeweils geltenden Fassung auf der Homepage www.erste-am.com jeweils in der Rubrik Pflichtveröffentlichungen abrufbar und stehen Interessenten kostenlos am Sitz der Kapitalanlagegesellschaft sowie am Sitz der Depotbank zur Verfügung. Das genaue Datum der jeweils letzten Veröffentlichung des Prospekts bzw. der „Informationen für Anleger gemäß § 21 AIFMG“, die Sprachen, in denen die Basisinformationsblätter erhältlich sind, sowie allfällige weitere Abholstellen sind auf der Homepage www.erste-am.at ersichtlich.

www.erste-am.com

www.erste-am.at