

## DWS ESG Top Asien LC / DE0009769760 / 976976 / DWS Investment GmbH

Aktuell 12.12.2025 <sup>1</sup>	Region	Branche	Ertragstyp	Typ
260,87 EUR	Asien	Branchenmix	thesaurierend	Aktienfonds



## Risikokennzahlen

SRI 1 2 3 4 5 6 7

Mountain-View Fonds Rating<sup>2</sup>EDA<sup>3</sup>

## Jahresperformance

2024	+19,62%
2023	+7,53%
2022	-16,72%
2021	+4,38%
2020	+13,08%

Stammdaten		Konditionen		Sonstige Kennzahlen	
Fondsart	Einzelfonds	Ausgabeaufschlag	5,00%	Mindestveranlagung	UNT 0
Kategorie	Aktien	Gepl. Verwaltungsgeb.	0,00%	Sparplan	Ja
Unterkategorie	Branchenmix	Depotgebühr	0,00%	UCITS / OGAW	Ja
Ursprungsland	Deutschland	Tilgungsgebühr	0,00%	Gewinnbeteiligung	0,00%
Tranchen-Fondsvolumen	(12.12.2025) EUR 2.001,84 Mio.	Laufende Kosten	-	Umschichtgebühr	0,00%
Gesamt-Fondsvolumen	(11.12.2025) EUR 2.078,60 Mio.	Ausschüttungen		Fondsgesellschaft	
Auflagedatum	29.04.1996	02.01.2018	0,03 EUR	DWS Investment GmbH Mainzer Landstraße 11-17, 60329, Frankfurt am Main Deutschland <a href="https://www.dws.de">https://www.dws.de</a>	
KEST-Meldefonds	Ja	02.10.2017	0,63 EUR		
Geschäftsjahresbeginn	01.10.	04.10.2016	0,68 EUR		
Nachhaltigkeitsfondsart	Ethik/Ökologie	01.10.2015	0,76 EUR		
		01.10.2014	0,32 EUR		

Fondsmanager Wertentwicklung	Lilian Haag, Daniela Gombert		1M	6M	YTD	1J	2J	3J	5J	seit Beginn
Performance	-2,58%	+12,92%	+11,00%	+8,50%	+35,33%	+41,26%	+26,56%	+601,80%		
Performance p.a.	-	-	-	+8,50%	+16,31%	+12,19%	+4,83%	+6,79%		
Sharpe Ratio	-1,97	2,06	0,55	0,38	0,87	0,67	0,19	0,25		
Volatilität	14,86%	12,30%	17,38%	17,10%	16,36%	15,17%	14,81%	18,90%		
Schlechtester Monat	-	-1,82%	-3,69%	-3,69%	-3,69%	-4,68%	-10,04%	-20,24%		
Bester Monat	-	5,79%	5,79%	5,79%	5,79%	8,39%	8,82%	20,70%		
Maximaler Verlust	-5,09%	-5,15%	-18,07%	-18,07%	-18,07%	-18,07%	-29,01%	-		

## Vertriebszulassung

Österreich, Deutschland, Schweiz

<sup>1</sup> Wichtiger Hinweis zum Aktualisierungsstand: Das angegebene Datum bezieht sich ausschließlich auf die Berechnung des NAV.<sup>2</sup> Das Mountain-View Data Fonds Rating berechnet mittels Ertrags-, Volatilitäts- und Trenddaten ein komputatives Ranking für Fonds. Nähere Informationen unter [MVD Fonds Rating](#)<sup>3</sup> Zeigt den Ethisch Dynamischen Anteil berechnet nach Standardkriterien. Der maximale Wert beträgt 100. Nähere Informationen unter [EDA](#)

## DWS ESG Top Asien LC / DE0009769760 / 976976 / DWS Investment GmbH

### Investmentstrategie

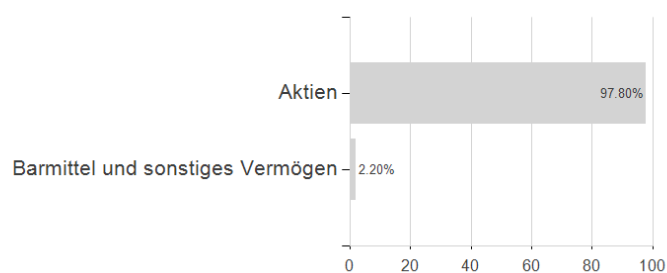
Um dies zu erreichen, investiert der Fonds vor allem in Qualitätsaktien von Unternehmen, die ihren Sitz oder Geschäftsschwerpunkt in Asien haben und die hauptsächlich ihren Umsatz in dieser Region erzielen. Dabei soll die Auswahl der Aktienwerte folgende Aspekte berücksichtigen: starke Marktstellung, günstige Bilanzrelationen, überdurchschnittliche Qualität des Unternehmensmanagements, strategische Ausrichtung des Unternehmens und aktionärsorientierte Informationspolitik. Bei der Auswahl der geeigneten Anlagen sind ökologische und soziale Aspekte und die Grundsätze guter Unternehmensführung (sog. ESG-Standards) von entscheidender Bedeutung für die Umsetzung der nachhaltigen Anlagestrategie des Fonds. Es dürfen Emittenten für den Fonds erworben werden, die ihren Umsatz durch Aktivitäten im Zusammenhang mit der Energiegewinnung oder dem sonstigen Einsatz aus/von Atomenergie und Erdgas sowie Förderung von Uran oder Erdgas generieren.

### Investmentziel

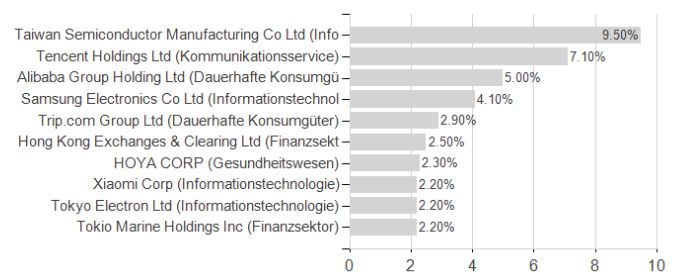
Der Fonds wird aktiv verwaltet. Der Fonds wird nicht unter Bezugnahme auf eine Benchmark verwaltet. Der Fonds bewirbt ökologische und soziale Merkmale und unterliegt den Offenlegungspflichten eines Finanzprodukts gemäß Artikel 8 Absatz 1 der Verordnung (EU) 2019/2088 über nachhaltigkeitsbezogene Offenlegungspflichten im Finanzdienstleistungssektor. Weitere Informationen zu den ESG-Kriterien können dem Verkaufsprospekt und der DWS-Website entnommen werden. Ziel der Anlagepolitik ist es, einen Wertzuwachs zu erzielen.

### Veranlagungsstruktur

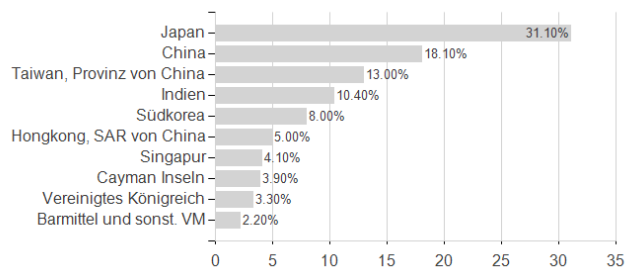
#### Veranlagungen



#### Größte Positionen



#### Länder



#### Branchen

