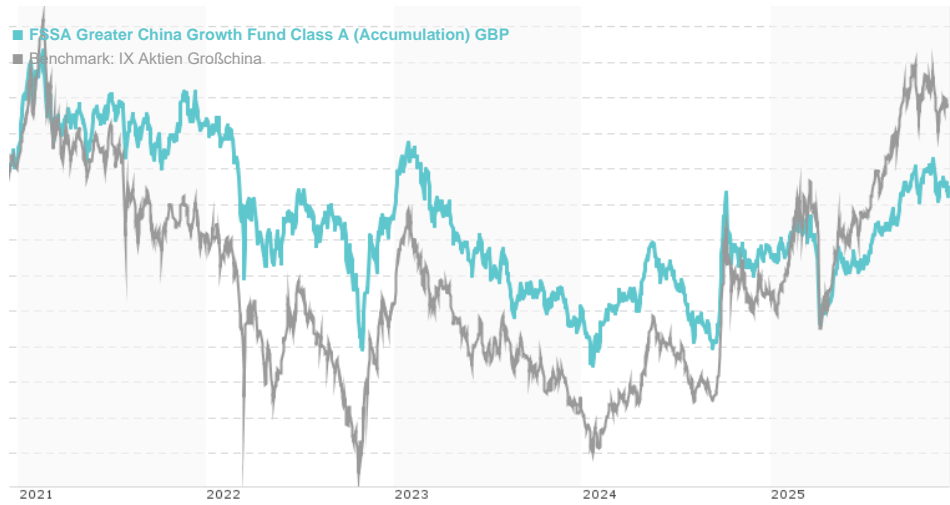


FSSA Greater China Growth Fund Class A (Accumulation) GBP / GB0033874107 / A0BKZB / First Sentier (UK)

Aktuell 12.12.2025 <sup>1</sup>	Region	Branche	Ertragstyp	Typ
11,31 GBP	Großchina	Branchenmix	thesaurierend	Aktienfonds



Risikokennzahlen

SRI	1	2	3	4	5	6	7
-----	---	---	---	---	---	---	---

Mountain-View Fonds Rating <sup>2</sup>	EDA <sup>3</sup>
▲▲▲▲▲▲	87

Jahresperformance

2024	+10,09%
2023	-13,58%
2022	-12,67%
2021	+3,95%
2020	+26,10%

Stammdaten	Konditionen	Sonstige Kennzahlen
------------	-------------	---------------------

Fondsart	Einzelfonds	Ausgabeaufschlag	4,00%	Mindestveranlagung	GBP 1.000,00
Kategorie	Aktien	Gepl. Verwaltungsgeb.	0,00%	Sparplan	Ja
Unterkategorie	Branchenmix	Depotgebühr	0,30%	UCITS / OGAW	-
Ursprungsland	Vereinigtes Königreich	Tilgungsgebühr	0,00%	Gewinnbeteiligung	0,00%
Tranchen-Fondsvolumen	(12.12.2025) GBP 23,91 Mio.	Laufende Kosten	(31.07.2023) 1,58%	Umschichtgebühr	0,00%
Gesamt-Fondsvolumen	(06.12.2024) GBP 430,69 Mio.	Ausschüttungen		Fondsgesellschaft	
Auflagedatum	01.12.2003	First Sentier (UK)			
KESSt-Meldefonds	Ja	Finsbury Circus House 15, EC2M 7EB, London			
Geschäftsjahresbeginn	01.08.	Vereinigtes Königreich			
Nachhaltigkeitsfondsart	-	www.firstsentierinvestors.com			
Fondsmanager	Martin Lau, Helen Chen				

Wertentwicklung	1M	6M	YTD	1J	2J	3J	5J	seit Beginn
Performance	-3,89%	+11,67%	+9,48%	+9,12%	+23,97%	+5,57%	-2,50%	+1030,50%
Performance p.a.	-	-	-	+9,12%	+11,32%	+1,82%	-0,51%	+11,63%
Sharpe Ratio	-2,42	1,70	0,41	0,37	0,48	-0,01	-0,13	0,51
Volatilität	16,65%	13,25%	19,39%	19,05%	19,13%	18,25%	19,19%	18,81%
Schlechtester Monat	-	-1,63%	-6,07%	-6,07%	-7,84%	-8,02%	-14,40%	-18,93%
Bester Monat	-	6,71%	6,71%	6,71%	13,30%	13,30%	22,13%	22,13%
Maximaler Verlust	-5,93%	-5,93%	-16,38%	-16,38%	-19,20%	-30,13%	-37,88%	-

Vertriebszulassung

Vereinigtes Königreich

1 Wichtiger Hinweis zum Aktualisierungsstand: Das angegebene Datum bezieht sich ausschließlich auf die Berechnung des NAV.  
2 Das Mountain-View Data Fonds Rating berechnet mittels Ertrags-, Volatilitäts- und Trenddaten ein komputatives Ranking für Fonds. Nähere Informationen unter [MVD Fonds Rating](#)  
3 Zeigt den Ethisch Dynamischen Anteil berechnet nach Standardkriterien. Der maximale Wert beträgt 100. Nähere Informationen unter [EDA](#)

## FSSA Greater China Growth Fund Class A (Accumulation) GBP / GB0033874107 / A0BKZB / First Sentier (UK)

### Investmentstrategie

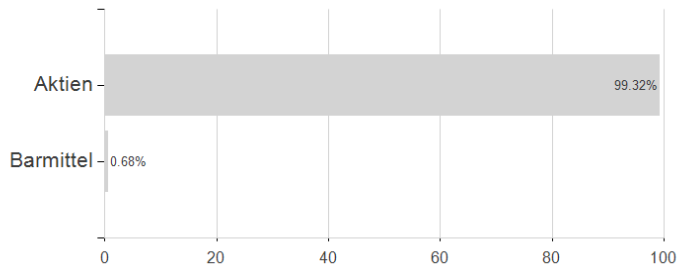
The Fund invests at least 70% in shares of companies based in or where the majority of their activities take place in China, Hong Kong and Taiwan and that are listed on exchanges worldwide. The Fund may invest up to 10% in other funds. The Fund will only use derivatives to reduce risk or to manage the Fund more efficiently in limited cases. The Fund's investment strategy is centred on identifying quality companies, buying them at a sensible price and holding for the medium to long term (at least three years). The Manager looks for founders and management teams that act with integrity and risk awareness, and companies with a dominant market position that have the potential to deliver continual and predictable returns over the medium to long term.

### Investmentziel

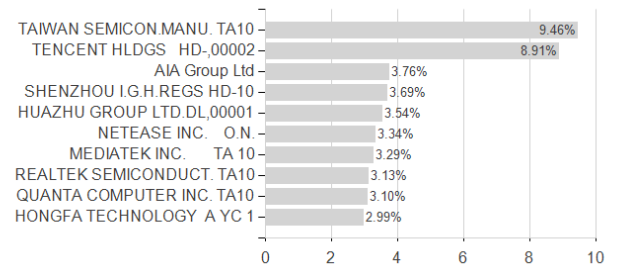
The Fund aims to achieve capital growth over the medium to long term (at least three years).

### Veranlagungsstruktur

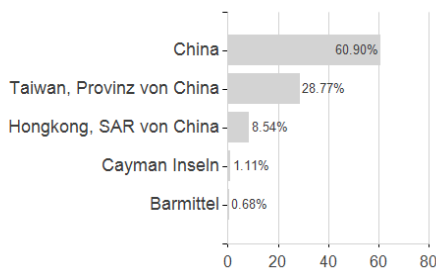
#### Veranlagungen



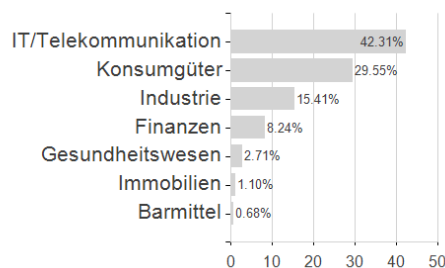
#### Größte Positionen



#### Länder



#### Branchen



#### Währungen

