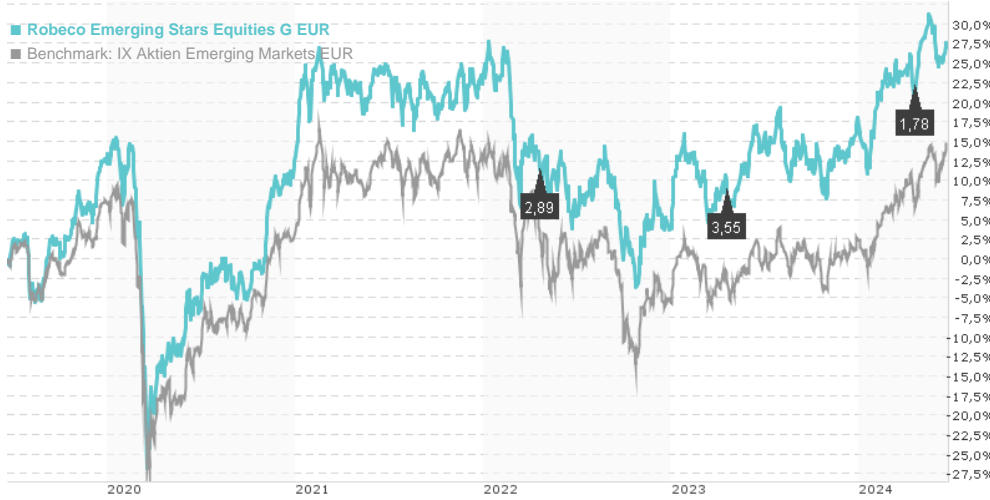


Robeco Emerging Stars Equities G EUR / LU1736383453 / A3CXMZ / Robeco Inst. AM

| | | | | |
|---------------------------------|------------------|-------------|--------------|-------------|
| Aktuell 20.06.2024 ¹ | Region | Branche | Ertragstyp | Typ |
| 113,57 EUR | Emerging Markets | Branchenmix | ausschüttend | Aktienfonds |



Risikokennzahlen

| | | | | | | | |
|---|------------------|---|---|---|---|---|---|
| SRI | 1 | 2 | 3 | 4 | 5 | 6 | 7 |
| Mountain-View Fonds Rating ² | EDA ³ | | | | | | |
| | 83 | | | | | | |

Jahresperformance

| | |
|------|---------|
| 2023 | +13,39% |
| 2022 | -15,14% |
| 2021 | +8,49% |
| 2020 | +0,83% |
| 2019 | +29,23% |

| Stammdaten | Konditionen | Sonstige Kennzahlen |
|------------|-------------|---------------------|
|------------|-------------|---------------------|

| | | | | | |
|-------------------------|-----------------------------------|-----------------------|----------|----------------------------|--------|
| Fondsart | Einzelfonds | Ausgabeaufschlag | 0,00% | Mindestveranlagung | UNT 0 |
| Kategorie | Aktien | Gepl. Verwaltungsgeb. | 0,00% | Sparplan | - |
| Unterkategorie | Branchenmix | Depotgebühr | 0,00% | UCITS / OGAW | Ja |
| Ursprungsland | Luxemburg | Tilgungsgebühr | 0,00% | Gewinnbeteiligung | 15,00% |
| Tranchen-Fondsvolumen | - | Laufende Kosten | - | Umschichtgebühr | 0,00% |
| Gesamt-Fondsvolumen | (20.06.2024) EUR 2.032,23 Mio. | Ausschüttungen | | Fondsgesellschaft | |
| Auflagedatum | 14.12.2017 | 17.04.2024 | 1,78 EUR | Robeco Inst. AM | |
| KEST-Meldefonds | Nein | 19.04.2023 | 3,55 EUR | Weena 850, 3014, Rotterdam | |
| Geschäftsjahresbeginn | 01.01. | 20.04.2022 | 2,89 EUR | Niederlande | |
| Nachhaltigkeitsfondsart | - | 21.04.2021 | 1,34 EUR | https://www.robeco.com | |
| Fondsmanager | Jaap van der Hart, Karnail Sangha | 22.04.2020 | 1,86 EUR | | |

| Wertentwicklung | 1M | 6M | YTD | 1J | 2J | 3J | 5J | seit Beginn |
|---------------------|--------|---------|--------|---------|---------|---------|---------|-------------|
| Performance | -2,38% | +10,85% | +7,68% | +10,16% | +20,00% | +2,73% | +26,88% | +26,99% |
| Performance p.a. | - | - | - | +10,13% | +9,53% | +0,90% | +4,87% | +3,73% |
| Sharpe Ratio | -3,10 | 1,72 | 1,20 | 0,55 | 0,43 | -0,20 | 0,07 | 0,00 |
| Volatilität | 9,17% | 11,15% | 11,30% | 11,82% | 13,51% | 14,03% | 16,42% | 15,81% |
| Schlechtester Monat | - | -1,75% | -1,75% | -5,51% | -10,06% | -10,06% | -20,00% | -20,00% |
| Bester Monat | - | 5,64% | 5,64% | 5,64% | 11,87% | 11,87% | 11,87% | 11,87% |
| Maximaler Verlust | -4,44% | -6,13% | -5,06% | -9,79% | -15,80% | -24,55% | -36,66% | - |

Vertriebszulassung

Österreich, Deutschland, Schweiz

1 Wichtiger Hinweis zum Aktualisierungsstand: Das angegebene Datum bezieht sich ausschließlich auf die Berechnung des NAV.
 2 Das Mountain-View Data Fonds Rating berechnet mittels Ertrags-, Volatilitäts- und Trenddaten ein komputatives Ranking für Fonds. Nähere Informationen unter [MVD Fonds Rating](#)
 3 Zeigt den Ethisch Dynamischen Anteil berechnet nach Standardkriterien. Der maximale Wert beträgt 100. Nähere Informationen unter [EDA](#)

RISIKOHINWEISE: Die Informationen auf dieser Seite dienen ausschließlich zu Informationszwecken und sollten weder als Verkaufsangebot noch als Aufforderung zum Kauf des Wertpapiers oder einer Empfehlung zugunsten des Wertpapiers verstanden werden. Die baha GmbH übernimmt trotz sorgfältigster Recherche keinerlei Haftung für die Richtigkeit der angegebenen Daten.
 Fondsdaten von: www.mountain-view.com. Factsheet erstellt von: www.baha.com
 Erstellt am: 21.06.2024

Robeco Emerging Stars Equities G EUR / LU1736383453 / A3CXMZ / Robeco Inst. AM

Investmentstrategie

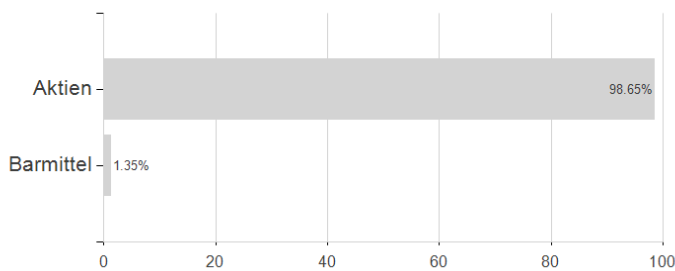
Der Fonds fördert ESG-Eigenschaften (ökologische, soziale und Corporate Governance-Eigenschaften) i. S. v. Artikel 8 der europäischen Verordnung über nachhaltigkeitsbezogene Offenlegungspflichten im Finanzdienstleistungssektor und integriert ESG- und Nachhaltigkeitsrisiken in den Investmentprozess. Der Fonds wendet auch eine Ausschlussliste auf der Grundlage umstrittener Verhaltensweisen, Produkte (einschließlich umstrittene Waffen, Tabak, Palmöl und fossile Brennstoffe) und Länder an, nimmt Stimmrechte wahr und engagiert sich als Aktionär.

Investmentziel

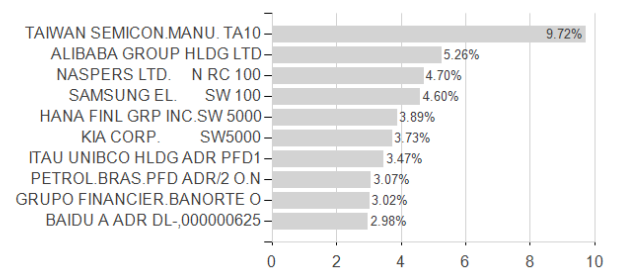
Der Robeco Emerging Stars Equities ist ein aktiv verwalteter Fonds, der weltweit in Schwellenländeraktien investiert. Die Auswahl der Aktien basiert auf einer Fundamentalanalyse. Ziel des Fonds ist es, eine bessere Rendite zu erzielen als der Index. Der Fonds wählt Anlagen anhand einer Kombination aus Top-down-Länderanalyse und Bottom-up-Aktienauswahl aus. Wir konzentrieren uns auf Unternehmen mit gesunden und soliden Wachstumsaussichten im Geschäftsmodell und angemessener Bewertung. Der Fonds hat ein fokussiertes, konzentriertes Portfolio mit einer kleinen Anzahl von größeren Positionen.

Veranlagungsstruktur

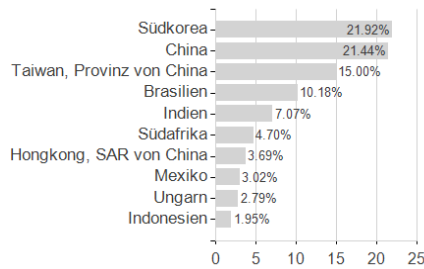
Veranlagungen



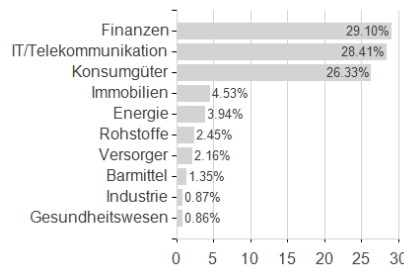
Größte Positionen



Länder



Branchen



Währungen

