

F.GI.Inc.Fd.N EUR H1 / LU2129690447 / A2P1SW / Franklin Templeton

Aktuell 24.06.2024 <sup>1</sup>	Region	Branche	Ertragstyp	Typ
9,43 EUR	weltweit	Mischfonds/ausgewogen	ausschüttend	Gemischter Fonds



Risikokennzahlen

SRI	1	2	3	4	5	6	7
Mountain-View Fonds Rating <sup>2</sup>	EDA <sup>3</sup>						
	-						

Jahresperformance

2023	+4,47%
------	--------

Stammdaten		Konditionen		Sonstige Kennzahlen	
Fondsart	Einzelfonds	Ausgabeaufschlag	3,00%	Mindestveranlagung	USD 1.000,00
Kategorie	Mischfonds	Gepl. Verwaltungsgeb.	0,00%	Sparplan	-
Unterkategorie	Mischfonds/ausgewogen	Depotgebühr	0,14%	UCITS / OGAW	Ja
Ursprungsland	Luxemburg	Tilgungsgebühr	0,00%	Gewinnbeteiligung	0,00%
Tranchen-Fondsvolumen	-	Laufende Kosten	-	Umschichtgebühr	0,00%
Gesamt-Fondsvolumen	-	Ausschüttungen		Fondsgesellschaft	
Auflagedatum	18.06.2020	03.07.2023	0,49 EUR	Franklin Templeton	
KESt-Meldefonds	Ja	Schottenring 16, 2.OG, 1010, Wien			
Geschäftsjahresbeginn	01.07.	Österreich			
Nachhaltigkeitsfondsart	-	https://www.franklintempleton.at			
Fondsmanager	Edward D. Perks, Todd Brighton, Brendan Circle				

Wertentwicklung	1M	6M	YTD	1J	2J	3J	5J	seit Beginn
Performance	+0,43%	+1,18%	+0,86%	+4,04%	-	-	-	+5,70%
Performance p.a.	-	-	-	+4,05%	-	-	-	+3,54%
Sharpe Ratio	0,25	-0,24	-0,36	0,06	-	-	-	-0,02
Volatilität	5,75%	5,24%	5,28%	6,12%	0,00%	0,00%	0,00%	6,28%
Schlechtester Monat	-	-2,23%	-2,23%	-3,17%	-3,17%	0,00%	0,00%	-3,17%
Bester Monat	-	4,12%	4,12%	5,15%	5,15%	0,00%	0,00%	5,15%
Maximaler Verlust	-1,07%	-3,19%	-3,19%	-7,88%	0,00%	0,00%	0,00%	-

Vertriebszulassung

Österreich, Deutschland, Schweiz

<sup>1</sup> Wichtiger Hinweis zum Aktualisierungsstand: Das angegebene Datum bezieht sich ausschließlich auf die Berechnung des NAV.

<sup>2</sup> Das Mountain-View Data Fonds Rating berechnet mittels Ertrags-, Volatilitäts- und Trenddaten ein komputatives Ranking für Fonds. Nähere Informationen unter [MVD Fonds Rating](#)

<sup>3</sup> Zeigt den Ethisch Dynamischen Anteil berechnet nach Standardkriterien. Der maximale Wert beträgt 100. Nähere Informationen unter [EDA](#)

RISIKOHINWEISE: Die Informationen auf dieser Seite dienen ausschließlich zu Informationszwecken und sollten weder als Verkaufsangebot noch als Aufforderung zum Kauf des Wertpapiers oder einer Empfehlung zugunsten des Wertpapiers verstanden werden. Die baha GmbH übernimmt trotz sorgfältigster Recherche keinerlei Haftung für die Richtigkeit der angegebenen Daten. Fondsdaten von: [www.mountain-view.com](#). Factsheet erstellt von: [www.baha.com](#)

## F.GI.Inc.Fd.N EUR H1 / LU2129690447 / A2P1SW / Franklin Templeton

### Investmentstrategie

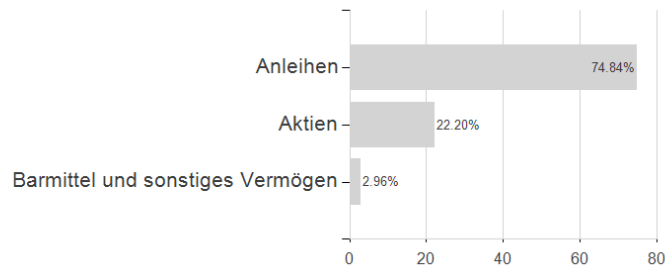
Der Fonds verfolgt eine aktiv verwaltete Anlagestrategie und investiert vornehmlich in: Aktien und aktienbezogene Wertpapiere (einschließlich Equity Linked Notes), die von weltweit, auch in den Schwellenländern, ansässigen Unternehmen ausgegeben werden. Schuldtitel von beliebiger Qualität, auch solche mit niedrigerer Qualität wie Wertpapiere ohne Rating oder mit Sub-Investment-Grade-Rating, die von Unternehmen und Regierungen weltweit, auch in den Schwellenländern, ausgegeben werden (Anlagen mit Sub-Investment-Grade-Rating können 100 % des Fondsvermögens ausmachen)

### Investmentziel

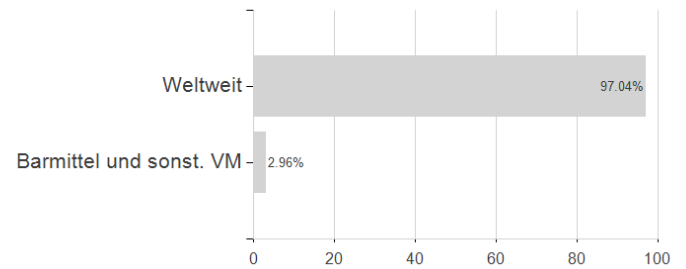
Der Franklin Global Income Fund (der "Fonds") ist bestrebt, Gewinne zu erzielen und zusätzlich den Wert seiner Anlagen mittel- bis langfristig zu steigern.

### Veranlagungsstruktur

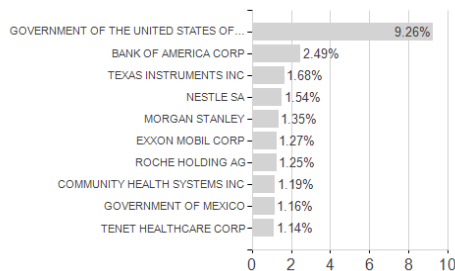
#### Veranlagungen



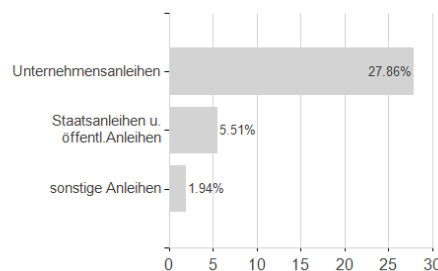
#### Länder



#### Größte Positionen



#### Emittenten



#### Branchen

