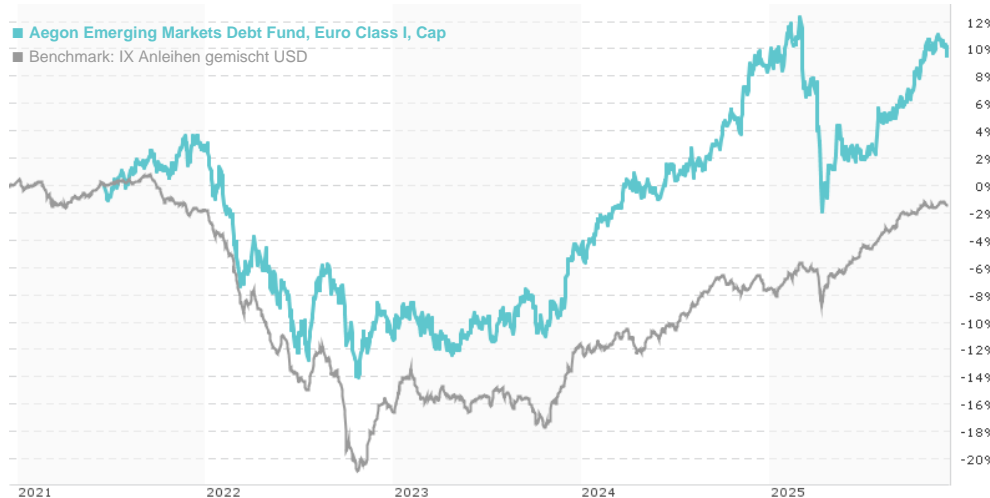


Aegon Emerging Markets Debt Fund, Euro Class I, Cap / IE00BZCNV198 / A2N6G5 / Aegon AM

Aktuell 11.12.2025 ¹	Region	Branche	Ertragstyp	Typ
12,52 EUR	Emerging Markets	Anleihen Gemischt	thesaurierend	Rentenfonds



Risikokennzahlen

SRI 1 2 3 4 5 6 7

Mountain-View Fonds Rating² EDA³

▲ ▲ ▲ ▲ ▲ ▲

Jahresperformance

2024	+14,31%
2023	+7,64%
2022	-13,52%

Stammdaten		Konditionen		Sonstige Kennzahlen	
Fondsart	Einzelfonds	Ausgabeaufschlag	0,00%	Mindestveranlagung	EUR 1.000.000,00
Kategorie	Anleihen	Gepl. Verwaltungsgeb.	0,00%	Sparplan	-
Unterkategorie	Anleihen Gemischt	Depotgebühr	0,10%	UCITS / OGAW	Ja
Ursprungsland	Irland	Tilgungsgebühr	0,00%	Gewinnbeteiligung	0,00%
Tranchen-Fondsvolumen	-	Laufende Kosten	-	Umschichtgebühr	0,00%
Gesamt-Fondsvolumen	(11.12.2025) EUR 101,89 Mio.	Ausschüttungen		Fondsgesellschaft	
Auflagedatum	10.10.2017			Aegon AM	
KESst-Meldefonds	Nein			Aegonplein 6, 2591 TV, Den Haag	
Geschäftsjahresbeginn	01.01.			Niederlande	
Nachhaltigkeitsfondsart	-			www.aegonam.com	
Fondsmanager	-				

Wertentwicklung	1M	6M	YTD	1J	2J	3J	5J	seit Beginn
Performance	-0,50%	+6,49%	+0,29%	-0,39%	+15,61%	+20,49%	-	+9,54%
Performance p.a.	-	-	-	-0,39%	+7,51%	+6,41%	-	+2,05%
Sharpe Ratio	-1,90	2,08	-0,20	-0,29	0,75	0,60	-	0,00
Volatilität	4,19%	5,42%	8,74%	8,54%	7,24%	7,26%	0,00%	7,66%
Schlechtester Monat	-	-1,11%	-5,14%	-5,14%	-5,14%	-5,14%	-6,15%	-6,15%
Bester Monat	-	3,91%	3,91%	3,91%	3,95%	3,95%	4,49%	4,49%
Maximaler Verlust	-1,41%	-1,41%	-12,60%	-12,60%	-12,60%	-12,60%	0,00%	-

Vertriebszulassung

Deutschland, Schweiz

¹ Wichtiger Hinweis zum Aktualisierungsstand: Das angegebene Datum bezieht sich ausschließlich auf die Berechnung des NAV.

² Das Mountain-View Data Fonds Rating berechnet mittels Ertrags-, Volatilitäts- und Trenddaten ein komputatives Ranking für Fonds. Nähere Informationen unter [MVD Fonds Rating](#)

³ Zeigt den Ethisch Dynamischen Anteil berechnet nach Standardkriterien. Der maximale Wert beträgt 100. Nähere Informationen unter [EDA](#)

Aegon Emerging Markets Debt Fund, Euro Class I, Cap / IE00BZCNV198 / A2N6G5 / Aegon AM

Investmentstrategie

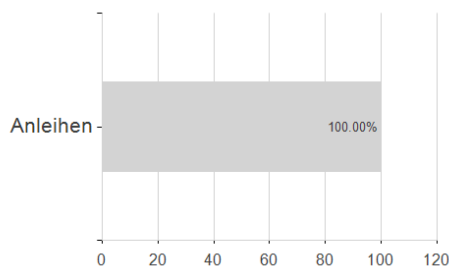
Der Fonds erachtet jedes Land im J.P. Morgan Emerging Markets Bond Index Global Diversified als einen "aufstrebenden Markt" (Schwellenmarkt). Bei der Betrachtung möglicher Schwellenländer, in die der Fonds investieren kann, wird der Anlageverwalter ein besonderes Augenmerk auf Faktoren wie Wirtschaftsbedingungen (einschließlich Wachstumstrends, Inflationsraten und Handelsbilanzen), aufsichtsrechtliche- und Währungskontrollen, Rechnungslegungsstandards und politische und gesellschaftliche Bedingungen legen. Im Rahmen von Anlagen in aufstrebenden Märkten beabsichtigt der Fonds, an den etablierteren Märkten teilzunehmen, die nach Ansicht des Anlageverwalters über ausreichend Liquidität verfügen. Der Fonds kann in Staatsanleihen, die sowohl von staatlichen Emittenten aus entwickelten Märkten als auch von Emittenten aus aufstrebenden Märkten begeben wurden, in High-Yield- und Investment-Grade-Unternehmensanleihen und in liquide Mittel (z. B. Barmittel und/oder barmittelähnliche Wertpapiere, z. B. UK Gilt-Edged-Wertpapiere oder Geldmarktinstrumente) investieren. Der Fond kann aus Investitionsgründen und aus Gründen des effizienten Portfoliomanagements oder Sicherungszwecken in Finanzderivate investieren. Der Fonds bewirbt E/S-Merkmale (d. h. ökologische und soziale Merkmale) im Sinne von Artikel 8 der Verordnung über nachhaltigkeitsbezogene Offenlegungspflichten im Finanzdienstleistungssektor (SFDR).

Investmentziel

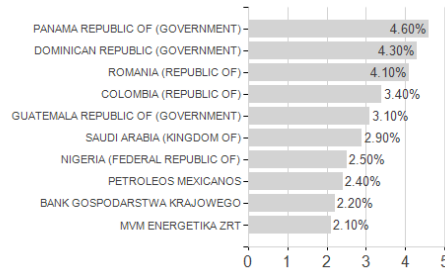
Das Anlageziel ist langfristiges Kapitalwachstum. Dieser Fonds wird aktiv verwaltet. Der Fonds beabsichtigt sein Anlageziel zu erreichen, indem er mindestens 67 % seines Nettovermögens direkt oder indirekt in festverzinsliche Wertpapiere investiert, wie nachstehend aufgeführt, die auf US-Dollar lauten und von Regierungen, Institutionen oder Unternehmen aus Schwellenländern begeben werden und die fest oder variabel verzinslich sein können.

Veranlagungsstruktur

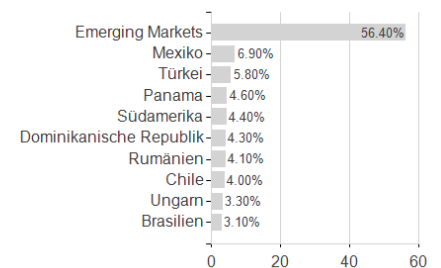
Veranlagungen



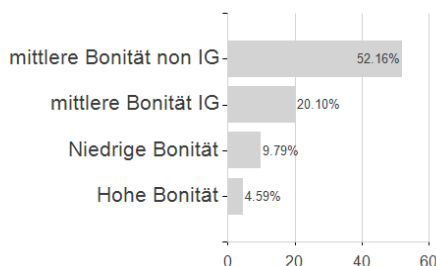
Größte Positionen



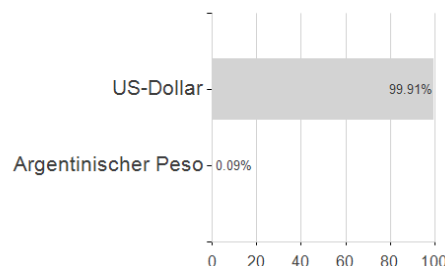
Länder



Rating



Währungen



Branchen

