

CM-AM CONVICTIONS SMALL & MIDCAP EURO RC / FR0013384997 / A2PKF8 / Crédit Mutuel AM

Aktuell 10.12.2025 ¹	Region	Branche	Ertragstyp	Typ
33,51 EUR	Europa	Branchenmix	thesaurierend	Aktienfonds



Risikokennzahlen

SRI 1 2 3 4 5 6 7

Mountain-View Fonds Rating² EDA³

70

Jahresperformance

2024	-0,89%
2023	+1,50%
2022	-27,87%
2021	+21,08%
2020	+16,42%

Stammdaten		Konditionen		Sonstige Kennzahlen	
Fondsart	Einzelfonds	Ausgabeaufschlag	2,00%	Mindestveranlagung	UNT 0
Kategorie	Aktien	Gepl. Verwaltungsgeb.	0,00%	Sparplan	Ja
Unterkategorie	Branchenmix	Depotgebühr	0,00%	UCITS / OGAW	Ja
Ursprungsland	Frankreich	Tilgungsgebühr	0,00%	Gewinnbeteiligung	15,00%
Tranchen-Fondsvolumen	-	Laufende Kosten	-	Umschichtgebühr	0,00%
Gesamt-Fondsvolumen	(29.08.2025) EUR 139,09 Mio.	Ausschüttungen		Fondsgesellschaft	
Auflagedatum	28.05.2019	Crédit Mutuel AM			
KESSt-Meldefonds	Ja	4 Rue Gaillon, 75002, Paris			
Geschäftsjahresbeginn	01.04.	Frankreich			
Nachhaltigkeitsfondsart	-	https://www.cmcic-am.fr			
Fondsmanager	Jean-Luc Menard, Vergnaud Valentin				

Wertentwicklung	1M	6M	YTD	1J	2J	3J	5J	seit Beginn
Performance	+0,63%	+5,01%	+16,19%	+15,83%	+19,08%	+13,52%	+5,48%	+68,14%
Performance p.a.	-	-	-	+15,83%	+9,13%	+4,32%	+1,07%	+6,01%
Sharpe Ratio	0,50	0,70	0,89	0,82	0,46	0,15	-0,06	0,23
Volatilität	11,65%	11,66%	17,15%	16,78%	15,36%	15,39%	16,95%	17,07%
Schlechtester Monat	-	-1,14%	-4,71%	-4,71%	-5,20%	-7,57%	-10,99%	-14,20%
Bester Monat	-	3,34%	7,36%	7,36%	7,36%	9,74%	11,59%	11,59%
Maximaler Verlust	-3,45%	-4,74%	-18,09%	-18,09%	-18,09%	-22,28%	-38,41%	-

Vertriebszulassung

Österreich, Deutschland, Schweiz

¹ Wichtiger Hinweis zum Aktualisierungsstand: Das angegebene Datum bezieht sich ausschließlich auf die Berechnung des NAV.

² Das Mountain-View Data Fonds Rating berechnet mittels Ertrags-, Volatilitäts- und Trenddaten ein komputatives Ranking für Fonds. Nähere Informationen unter [MVD Fonds Rating](#)

³ Zeigt den Ethisch Dynamischen Anteil berechnet nach Standardkriterien. Der maximale Wert beträgt 100. Nähere Informationen unter [EDA](#)

RISIKOHINWEISE: Die Informationen auf dieser Seite dienen ausschließlich zu Informationszwecken und sollten weder als Verkaufsangebot noch als Aufforderung zum Kauf des Wertpapiers oder einer Empfehlung zugunsten des Wertpapiers verstanden werden. Die baha GmbH übernimmt trotz sorgfältigster Recherche keinerlei Haftung für die Richtigkeit der angegebenen Daten.

Fondsdaten von: www.mountain-view.com. Factsheet erstellt von: www.baha.com

Erstellt am: 14.12.2025

CM-AM CONVICTIONS SMALL & MIDCAP EURO RC / FR0013384997 / A2PKF8 / Crédit Mutuel AM

Investmentstrategie

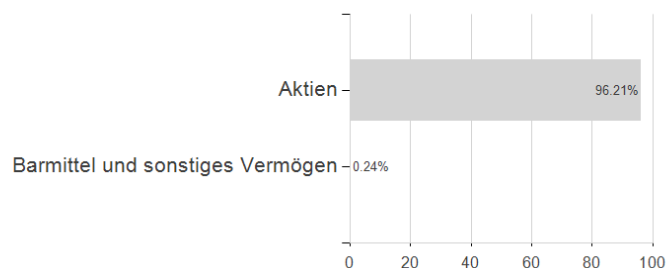
Er ist darauf ausgerichtet, über den empfohlenen Anlagehorizont nach Abzug der Gebühren eine über seinem Referenzindex, dem EURO STOXX Small Net Return, liegende jährliche Wertentwicklung zu erzielen. Die Zusammensetzung des OGAW kann erheblich von der Verteilung des Index abweichen. Der OGAW wird aktiv verwaltet und investiert in Aktien (einschließlich Vorzugsaktien) und wandelbare Wertpapiere (Finanzprodukte, die in Aktien umgewandelt werden können), die auf Euro lauten. Der OGAW wählt Unternehmen aus, die seiner Ansicht nach die besten geschäftlichen Aussichten in ihren jeweiligen Branchensektoren bieten. Für Aktiensparpläne (PEA) zulässige Wertpapiere machen durchgehend mindestens 75 % des Nettovermögens des OGAW aus. Der OGAW verpflichtet sich zur Einhaltung der folgenden Beschränkungen der Engagements in Bezug auf das Nettovermögen: 60 % bis 100 % in Aktien aus allen geografischen Regionen mit beliebigen Marktkapitalisierungen (einschließlich Schwellenländern) aus allen Sektoren. Der OGAW kann Engagements in Aktien aus der Europäischen Union eingehen, die zum Zeitpunkt des Kaufs eine Marktkapitalisierung zwischen 200 Mio. EUR und 10 Mrd. EUR haben (mindestens 60 %) 0 % bis 10 % in staatlichen, börsennotierten oder nicht-börsennotierten Zinsinstrumenten aus der Eurozone und mit beliebigen Ratings gemäß der Analyse der Verwaltungsgesellschaft oder der Ratingagenturen oder ohne Rating. 0 % bis 100 % im Wechselkursrisiko.

Investmentziel

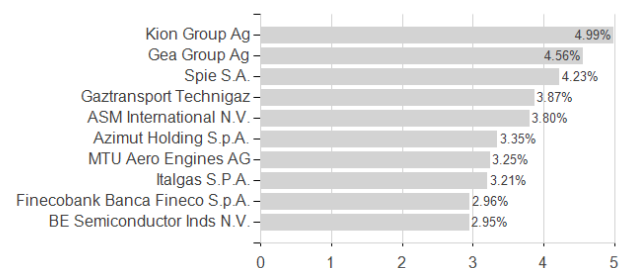
Das Anlageziel des OGAW besteht in der Wertsteigerung Ihrer Anlage durch Anlagen in Aktien mit einer Marktkapitalisierung zwischen 200 Mio. EUR und 10 Mrd. EUR zum Zeitpunkt des Kaufs.

Veranlagungsstruktur

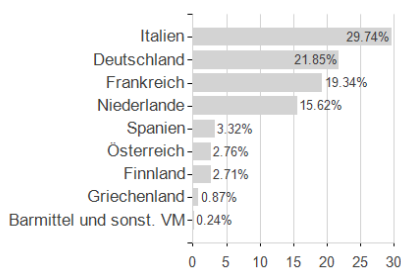
Veranlagungen



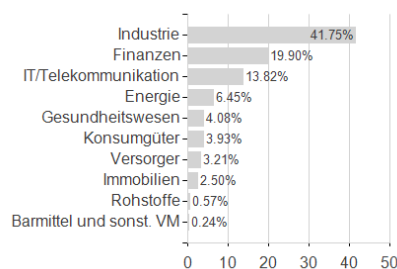
Größte Positionen



Länder



Branchen



Währungen

