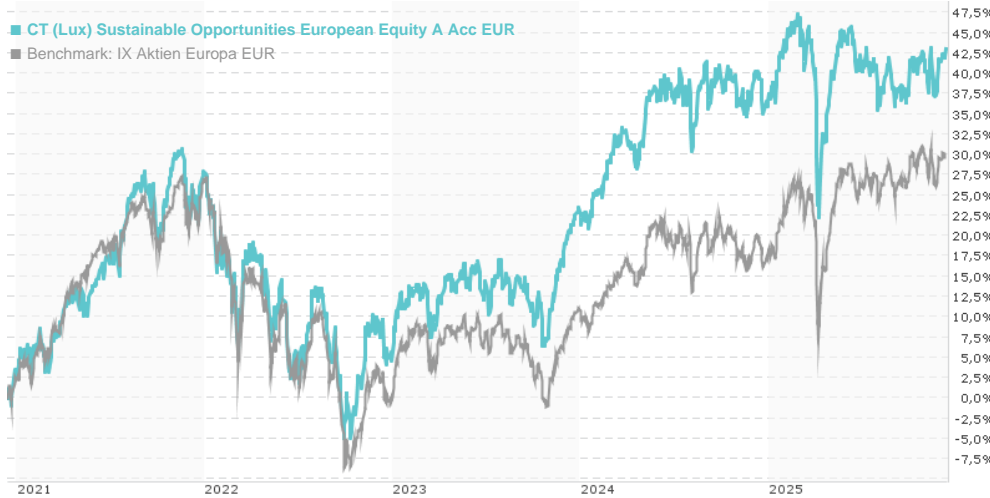


CT (Lux) Sustainable Opportunities European Equity A Acc EUR / LU2032054814 / A2PN2V / Threadneedle M. (LU)

Aktuell 11.12.2025 ¹	Region	Branche	Ertragstyp	Typ
15,99 EUR	Europa	Branchenmix	thesaurierend	Aktienfonds

■ CT (Lux) Sustainable Opportunities European Equity A Acc EUR
■ Benchmark: IX Aktien Europa EUR



Risikokennzahlen

SRI 1 2 3 4 5 6 7

Mountain-View Fonds Rating²EDA³ 84

Jahresperformance

2024	+10,64%
2023	+18,03%
2022	-18,18%
2021	+24,56%
2020	+5,61%

Stammdaten		Konditionen		Sonstige Kennzahlen	
Fondsart	Einzelfonds	Ausgabeaufschlag	5,00%	Mindestveranlagung	EUR 2.500,00
Kategorie	Aktien	Gepl. Verwaltungsgeb.	0,00%	Sparplan	-
Unterkategorie	Branchenmix	Depotgebühr	0,50%	UCITS / OGAW	Ja
Ursprungsland	Luxemburg	Tilgungsgebühr	0,00%	Gewinnbeteiligung	0,00%
Tranchen-Fondsvolumen	(11.12.2025) EUR 7,51 Mio.	Laufende Kosten	-	Umschichtgebühr	0,00%
Gesamt-Fondsvolumen	-	Ausschüttungen		Fondsgesellschaft	
Auflagedatum	01.08.2019	Threadneedle M. (LU)			
KESSt-Meldefonds	Ja	Route de Trèves 6E, L-2632, Luxemburg			
Geschäftsjahresbeginn	01.10.	Luxemburg			
Nachhaltigkeitsfondsart	Ethik/Ökologie	https://www.columbiathreadneedle.lu			
Fondsmanager	David Moss				

Wertentwicklung	1M	6M	YTD	1J	2J	3J	5J	seit Beginn
Performance	+0,95%	-1,72%	+4,65%	+1,98%	+18,36%	+32,48%	+44,05%	+59,90%
Performance p.a.	-	-	-	+1,98%	+8,78%	+9,83%	+7,57%	+7,65%
Sharpe Ratio	0,90	-0,48	0,19	-0,01	0,52	0,60	0,37	0,34
Volatilität	11,23%	11,46%	15,00%	14,81%	13,00%	13,03%	14,75%	16,59%
Schlechtester Monat	-	-1,99%	-4,53%	-4,53%	-4,53%	-4,53%	-8,91%	-12,10%
Bester Monat	-	1,42%	5,50%	5,50%	5,50%	9,08%	9,70%	11,59%
Maximaler Verlust	-4,12%	-6,88%	-17,00%	-17,00%	-17,00%	-17,00%	-27,22%	-

Vertriebszulassung

Österreich, Deutschland, Schweiz, Luxemburg

¹ Wichtiger Hinweis zum Aktualisierungsstand: Das angegebene Datum bezieht sich ausschließlich auf die Berechnung des NAV.

² Das Mountain-View Data Fonds Rating berechnet mittels Ertrags-, Volatilitäts- und Trenddaten ein komputatives Ranking für Fonds. Nähere Informationen unter [MVD Fonds Rating](#)

³ Zeigt den Ethisch Dynamischen Anteil berechnet nach Standardkriterien. Der maximale Wert beträgt 100. Nähere Informationen unter [EDA](#)

CT (Lux) Sustainable Opportunities European Equity A Acc EUR / LU2032054814 / A2PN2V / Threadneedle M. (LU)

Investmentstrategie

Dieser aktiv verwaltete Fonds strebt an, dies durch die Anlage von mindestens 75 % seines Vermögens in Aktien und aktienbezogene Wertpapiere wie Optionsscheine (das Recht, ein Wertpapier, meist eine Aktie, zu einem bestimmten Preis innerhalb eines bestimmten Zeitraums zu kaufen) europäischer Unternehmen umzusetzen. Der Fonds wird aktiv in Bezug auf den MSCI ACWI SMID Cap NR Index verwaltet. Der Index ist weitgehend repräsentativ für die Wertpapiere, in die der Fonds investiert, und bietet eine geeignete Vergleichs-Benchmark, an der die Fondsp performance über einen bestimmten Zeitraum hinweg gemessen und bewertet wird. Es liegt im Ermessen des Fondsmanagers, Anlagen mit anderen Gewichtungen als denen im Index sowie nicht im Index enthaltene Anlagen zu wählen, wobei der Fonds erhebliche Abweichungen vom Index aufweisen kann.

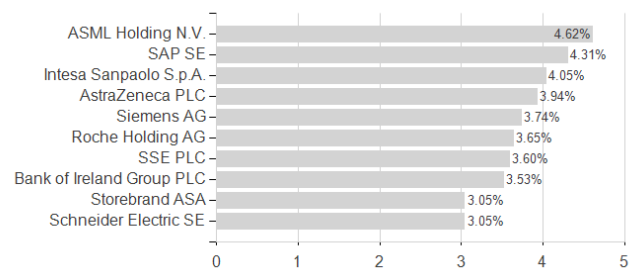
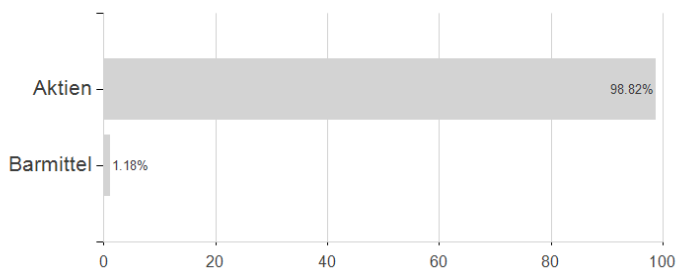
Investmentziel

Das Ziel ist ein langfristiges Kapitalwachstum durch nachhaltige Anlagen.

Veranlagungsstruktur

Veranlagungen

Größte Positionen



Länder

Branchen

Währungen

