

CM-AM GLOBAL GOLD RC / FR0007390174 / A0NFEL / Crédit Mutuel AM

Aktuell 10.12.2025 ¹	Region	Branche	Ertragstyp	Typ
88,92 EUR	weltweit	Edelmetalle	thesaurierend	Aktienfonds



Risikokennzahlen							
SRI	1	2	3	4	5	6	7

Mountain-View Fonds Rating ²	EDA ³
▲▲▲▲▲▲	78

Jahresperformance	
2024	+26,05%
2023	+2,77%
2022	-5,94%
2021	-4,77%
2020	+19,21%

Stammdaten		Konditionen		Sonstige Kennzahlen	
Fondsart	Einzelfonds	Ausgabeaufschlag	2,00%	Mindestveranlagung	UNT 0
Kategorie	Aktien	Gepf. Verwaltungsgeb.	0,00%	Sparplan	-
Unterkategorie	Edelmetalle	Depotgebühr	0,00%	UCITS / OGAW	Ja
Ursprungsland	Frankreich	Tilgungsgebühr	0,00%	Gewinnbeteiligung	0,00%
Tranchen-Fondsvolumen	(10.12.2025) EUR 349,87 Mio.	Laufende Kosten	-	Umschichtgebühr	0,00%
Gesamt-Fondsvolumen	(10.12.2025) EUR 400,68 Mio.	Ausschüttungen		Fondsgesellschaft	
Auflagedatum	27.12.1985			Crédit Mutuel AM	
KESSt-Meldefonds	Ja			4 Rue Gaillon, 75002, Paris	
Geschäftsjahresbeginn	01.04.			Frankreich	
Nachhaltigkeitsfondsart	-			https://www.cmcic-am.fr	
Fondsmanager	Peuron Charlotte, BRAMAT Gaspard				

Wertentwicklung	1M	6M	YTD	1J	2J	3J	5J	seit Beginn
Performance	+9,98%	+52,13%	+111,46%	+96,16%	+176,41%	+170,77%	+153,05%	+192,50%
Performance p.a.	-	-	-	+96,16%	+66,25%	+39,42%	+20,39%	+19,80%
Sharpe Ratio	5,56	3,87	3,60	2,87	2,14	1,34	0,63	0,54
Volatilität	38,86%	33,29%	33,12%	32,81%	30,07%	27,97%	28,96%	32,57%
Schlechtester Monat	-	-2,02%	-6,45%	-6,45%	-6,45%	-9,37%	-13,08%	-15,93%
Bester Monat	-	19,38%	19,38%	19,38%	19,72%	19,72%	19,72%	41,15%
Maximaler Verlust	-6,75%	-15,66%	-15,66%	-15,66%	-16,43%	-24,11%	-36,26%	-

Vertriebszulassung
Österreich, Deutschland, Schweiz

1 Wichtiger Hinweis zum Aktualisierungsstand: Das angegebene Datum bezieht sich ausschließlich auf die Berechnung des NAV.
2 Das Mountain-View Data Fonds Rating berechnet mittels Ertrags-, Volatilitäts- und Trenddaten ein komputatives Ranking für Fonds. Nähere Informationen unter [MVD Fonds Rating](#)
3 Zeigt den Ethisch Dynamischen Anteil berechnet nach Standardkriterien. Der maximale Wert beträgt 100. Nähere Informationen unter [EDA](#)

RISIKOHINWEISE: Die Informationen auf dieser Seite dienen ausschließlich zu Informationszwecken und sollten weder als Verkaufsangebot noch als Aufforderung zum Kauf des Wertpapiers oder einer Empfehlung zugunsten des Wertpapiers verstanden werden. Die baha GmbH übernimmt trotz sorgfältigster Recherche keinerlei Haftung für die Richtigkeit der angegebenen Daten.
Fondsdaten von: [www.mountain-view.com](#). Factsheet erstellt von: [www.baha.com](#)
Erstellt am: 14.12.2025

CM-AM GLOBAL GOLD RC / FR0007390174 / A0NFEL / Crédit Mutuel AM

Investmentstrategie

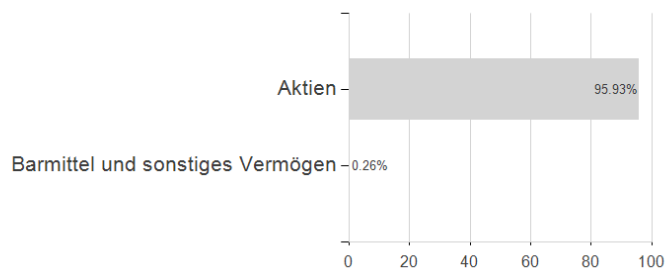
Zur Erreichung des Anlageziels verfolgt der OGAW einen Stil der selektiven Verwaltung von direkten Wertpapieren und/oder OGA, der anhand einer Fundamentalanalyse der Konjunktur, der verschiedenen Sektoren im Zusammenhang mit Gold, Rohstoffen und natürlichen Ressourcen und der wirtschaftlichen Erwartungen der Portfolioverwaltungsgesellschaft bestimmt wird. Die Kriterien für Umwelt, Soziales und Governance (ESG-Kriterien) sind Teil der Managementkriterien, ihr Gewicht bei der endgültigen Entscheidung wird jedoch nicht im Vorfeld festgelegt. Der OGAW verpflichtet sich, für das Nettovermögen folgende Spannen für das Engagement einzuhalten: 60 % bis 110 % an Aktienmärkten aller geografischen Regionen, Marktkapitalisierungen und Sektoren, darunter: - 60 % bis 110 % an Märkten für gold- und rohstoffbezogene Wertpapiere - mindestens 50 % an Goldminenaktienmärkten - 0 % bis 50 % an Aktienmärkten der Schwellenländer - 0 % bis 10 % an thesaurierenden Aktienmärkten < 150 Mio. Euro 0 % bis 10 % in Zinsinstrumente von Staatsanleihen des öffentlichen oder privaten Sektors aus allen geografischen Regionen, einschließlich Schwellenländern, der Kategorie "Investment Grade" gemäß der Analyse der Verwaltungsgesellschaft oder der Ratingagenturen 0 % bis 10 % in Wandelanleihen 0 % bis 110 % gegenüber dem Wechselkursrisiko bei Währungen außerhalb des Euroraums

Investmentziel

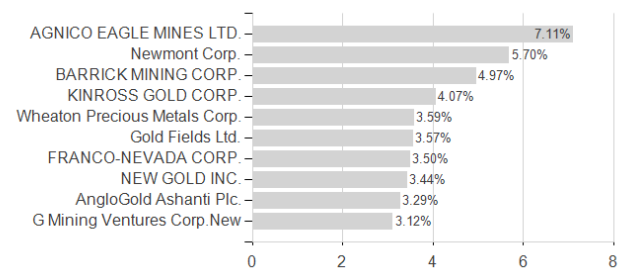
Dieser OGAW wird aktiv und diskretionär verwaltet. Das Anlageziel besteht darin, während der empfohlenen Anlagedauer eine Rendite nach Abzug der Gebühren zu erzielen, die an die Entwicklung von gold- und rohstoffbezogenen Wertpapieren gekoppelt ist, und dies ohne Einschränkungen und mithilfe einer selektiven Verwaltung der gold- und rohstoffbezogenen Wertpapiere. Bei dieser Verwaltungsstrategie, für die der Fondsmanager über einen umfassenden Spielraum bei der Asset-Allokation verfügt, ist kein Referenzindex erforderlich. Allerdings kann die Wertentwicklung des OGAW nachträglich der Wertentwicklung eines Vergleichs- und Bewertungsindikators, wie z. B. des NYSE ARCA GOLD MINERS Index, gegenübergestellt werden. Die Asset-Allokation und die Wertentwicklung können von der Zusammensetzung des Vergleichsindikators abweichen. Der Index berücksichtigt den Schlusskurs und lautet auf Euro, ohne Wiederanlage der Dividenden.

Veranlagungsstruktur

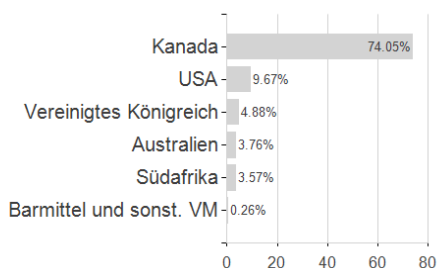
Veranlagungen



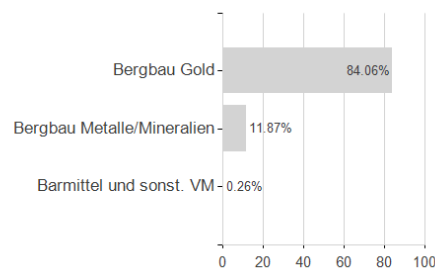
Größte Positionen



Länder



Branchen



Währungen

