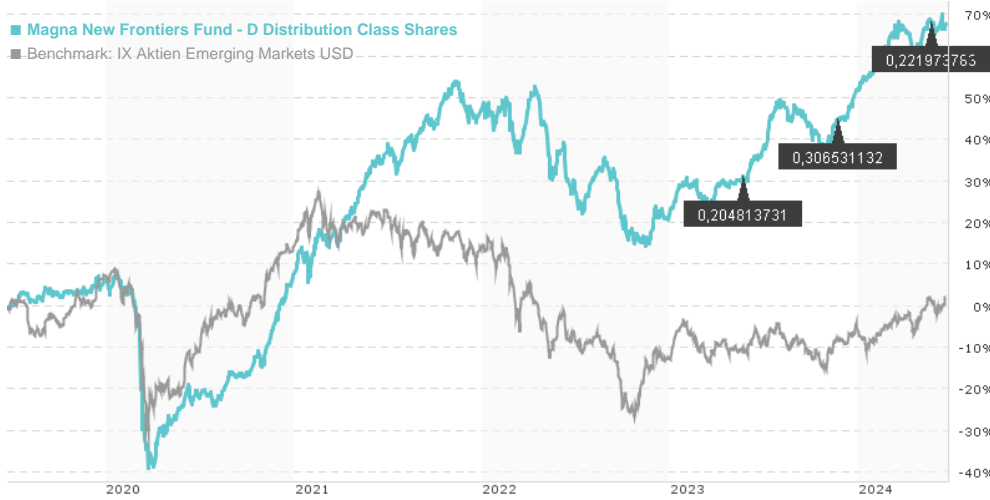


Magna New Frontiers Fund - D Distribution Class Shares / IE00BNG8TT04 / A12DG4 / Fiera Capital (IOM)

Aktuell 20.06.2024 ¹	Region	Branche	Ertragstyp	Typ
20,55 USD	Emerging Markets	Branchenmix	ausschüttend	Aktienfonds



Risikokennzahlen

SRI	1	2	3	4	5	6	7
Mountain-View Fonds Rating ²	EDA ³						
	73						

Jahresperformance

2023	+24,66%
2022	-17,49%
2021	+36,82%
2020	+1,57%

Stammdaten		Konditionen		Sonstige Kennzahlen	
Fondsart	Einzelfonds	Ausgabeaufschlag	5,00%	Mindestveranlagung	EUR 5.000,00
Kategorie	Aktien	Gepl. Verwaltungsgeb.	0,00%	Sparplan	-
Unterkategorie	Branchenmix	Depotgebühr	0,00%	UCITS / OGAW	Ja
Ursprungsland	Irland	Tilgungsgebühr	0,00%	Gewinnbeteiligung	20,00%
Tranchen-Fondsvolumen	(20.06.2024) EUR 60,10 Mio.	Laufende Kosten	-	Umschichtgebühr	0,00%
Gesamt-Fondsvolumen	(20.06.2024) EUR 573,67 Mio.	Ausschüttungen		Fondsgesellschaft	
Auflagedatum	22.07.2015	22.05.2024	0,22 USD	Fiera Capital (IOM)	
KESt-Meldefonds	Ja	22.11.2023	0,31 USD	Walther-von-Cronberg-Platz 13, 60594, Frankfurt	
Geschäftsjahresbeginn	01.01.	22.05.2023	0,20 USD	Deutschland	
Nachhaltigkeitsfondsart	-	22.11.2022	0,36 USD	https://www.fieracapital.com	
Fondsmanager	Stefan Böttcher, Dominic Bokor-Ingram	23.05.2022	0,21 USD		

Wertentwicklung	1M	6M	YTD	1J	2J	3J	5J	seit Beginn
Performance	-0,62%	+12,92%	+10,42%	+24,21%	+30,79%	+24,80%	+67,05%	+74,77%
Performance p.a.	-	-	-	+24,13%	+14,36%	+7,66%	+10,80%	+11,00%
Sharpe Ratio	-1,10	2,71	2,29	2,19	1,04	0,33	0,43	0,45
Volatilität	9,84%	8,82%	8,73%	9,38%	10,27%	11,83%	16,49%	16,17%
Schlechtester Monat	-	-3,41%	-3,41%	-5,97%	-10,22%	-10,22%	-35,23%	-35,23%
Bester Monat	-	4,59%	4,59%	8,78%	8,78%	8,78%	16,47%	16,47%
Maximaler Verlust	-2,22%	-5,90%	-5,90%	-9,27%	-15,58%	-25,67%	-43,44%	-

Vertriebszulassung

Österreich, Deutschland, Schweiz

1 Wichtiger Hinweis zum Aktualisierungsstand: Das angegebene Datum bezieht sich ausschließlich auf die Berechnung des NAV.
 2 Das Mountain-View Data Fonds Rating berechnet mittels Ertrags-, Volatilitäts- und Trenddaten ein komputatives Ranking für Fonds. Nähere Informationen unter [MVD Fonds Rating](#)
 3 Zeigt den Ethisch Dynamischen Anteil berechnet nach Standardkriterien. Der maximale Wert beträgt 100. Nähere Informationen unter [EDA](#)

RISIKOHINWEISE: Die Informationen auf dieser Seite dienen ausschließlich zu Informationszwecken und sollten weder als Verkaufsangebot noch als Aufforderung zum Kauf des Wertpapiers oder einer Empfehlung zugunsten des Wertpapiers verstanden werden. Die baha GmbH übernimmt trotz sorgfältigster Recherche keinerlei Haftung für die Richtigkeit der angegebenen Daten.
 Fondsdaten von: www.mountain-view.com. Factsheet erstellt von: www.baha.com
 Erstellt am: 23.06.2024

Magna New Frontiers Fund - D Distribution Class Shares / IE00BNG8TT04 / A12DG4 / Fiera Capital (IOM)

Investmentstrategie

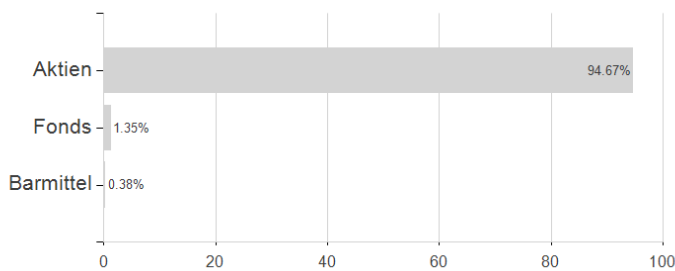
Die Art der Wertpapiere aus globalen Frontiermärkten, in die der Fonds investieren darf, besteht aus Wertpapieren mit Bezug zu Beteiligungspapieren und Schuldtiteln, die von Unternehmen, Staaten, staatlichen Behörden und gegebenenfalls Einrichtungen dieser Staaten ausgegeben wurden. Der Fonds darf auch bis zu einer Obergrenze von 30% seines Nettovermögens in Wertpapieren des MSCI Emerging Markets Index anlegen, die nicht von Emittenten mit Sitz in einem globalen Frontier-Land ausgegeben werden. Anlagen in Schuldtiteln der globalen Frontier-Märkte und/oder in Schuldtiteln von Emittenten mit Sitz in einem der Länder des MSCI Emerging Markets Index dürfen nicht mehr als 15% des Nettovermögens des Fonds ausmachen. Der Fonds kann in Wertpapiere mit Bezug zu Beteiligungspapieren investieren, die nach Einschätzung der Anlagemanagementgesellschaft ein effizientes Instrument darstellen, um dem Fonds ein Engagement bei Beteiligungspapieren zu ermöglichen, die an anerkannten Börsen der globalen Frontiermärkte notiert sind oder gehandelt werden und die zu der Art von Wertpapieren gehören, in die der Fonds direkt investieren darf.

Investmentziel

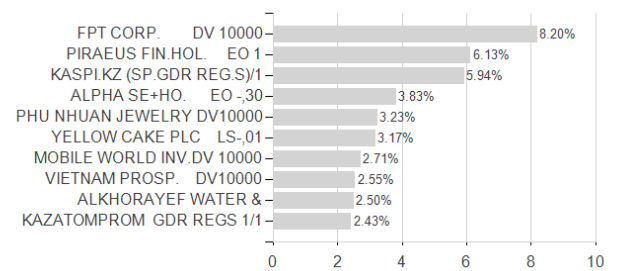
Das Anlageziel des Fonds ist Kapitalwachstum durch Anlagen in Wertpapieren der globalen Frontier-Märkte. Die Vermögenswerte des Fonds werden vorwiegend in Beteiligungspapieren und Schuldtiteln angelegt, die an anerkannten Börsen notiert sind und von Unternehmen, Staaten und staatlichen Behörden der globalen Frontier-Länder oder im Zusammenhang mit deren Wertpapieren ausgegeben werden.

Veranlagungsstruktur

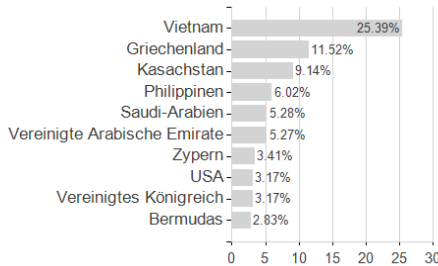
Veranlagungen



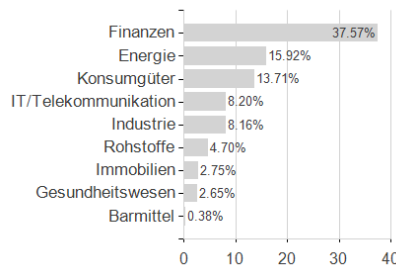
Größte Positionen



Länder



Branchen



Währungen

