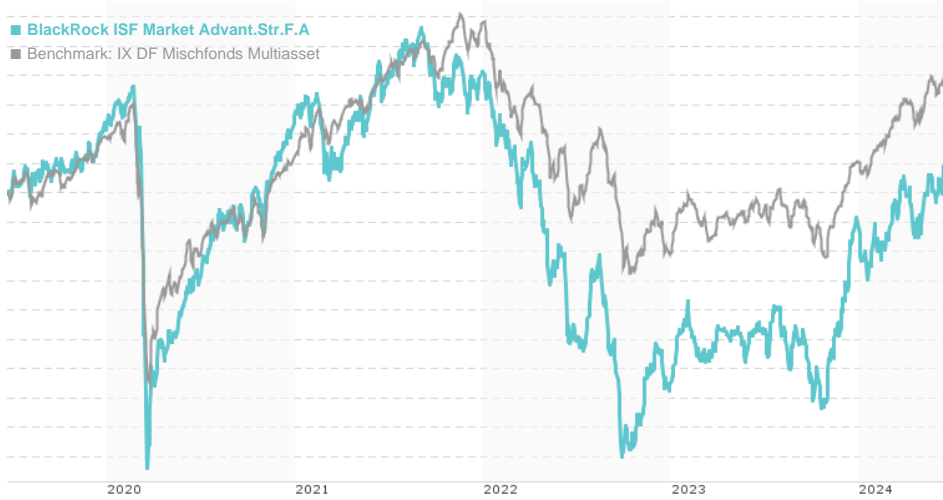


BlackRock ISF Market Advant.Str.F.A / IE00B1XFCB30 / A1JD68 / BlackRock AM (IE)

Aktuell 18.06.2024 ¹	Region	Branche	Ertragstyp	Typ
15,41 GBP	weltweit	Multiasset	thesaurierend	Gemischter Fonds



Risikokennzahlen

SRI	1	2	3	4	5	6	7
Mountain-View Fonds Rating ²	EDA ³						
	76						

Jahresperformance

2023	+13,10%
2022	-19,76%
2021	+2,60%
2020	+1,27%
2019	+21,29%

Stammdaten		Konditionen		Sonstige Kennzahlen	
Fondsart	Einzelfonds	Ausgabeaufschlag	0,00%	Mindestveranlagung	EUR 1.000.000,00
Kategorie	Mischfonds	Gepl. Verwaltungsgeb.	0,00%	Sparplan	-
Unterkategorie	Multiasset	Depotgebühr	0,00%	UCITS / OGAW	Ja
Ursprungsland	Irland	Tilgungsgebühr	0,00%	Gewinnbeteiligung	0,00%
Tranchen-Fondsvolumen	-	Laufende Kosten	-	Umschichtgebühr	0,00%
Gesamt-Fondsvolumen	(18.06.2024) USD 182,72 Mio.	Ausschüttungen		Fondsgesellschaft	
Auflagedatum	13.09.2007			BlackRock AM (IE)	
KESt-Meldefonds	Nein			12 Throgmorton Avenue, EC2N 2DL, London	
Geschäftsjahresbeginn	01.06.			Vereinigtes Königreich	
Nachhaltigkeitsfondsart	-			https://www.blackrock.com	
Fondsmanager	Philip Hodges, He Ren				

Wertentwicklung	1M	6M	YTD	1J	2J	3J	5J	seit Beginn
Performance	+0,87%	+5,42%	+3,50%	+11,57%	+13,15%	-4,21%	+2,75%	+54,29%
Performance p.a.	-	-	-	+11,60%	+6,39%	-1,42%	+0,54%	+3,75%
Sharpe Ratio	1,13	0,85	0,45	0,91	0,32	-0,62	-0,35	0,00
Volatilität	6,89%	8,72%	8,91%	8,73%	8,43%	8,36%	9,11%	7,39%
Schlechtester Monat	-	-3,89%	-3,89%	-3,89%	-8,68%	-8,68%	-13,79%	-13,79%
Bester Monat	-	6,99%	6,99%	6,99%	6,99%	6,99%	6,99%	6,99%
Maximaler Verlust	-1,86%	-4,34%	-4,12%	-7,60%	-14,40%	-26,29%	-26,29%	-

Vertriebszulassung

Österreich, Deutschland

¹ Wichtiger Hinweis zum Aktualisierungsstand: Das angegebene Datum bezieht sich ausschließlich auf die Berechnung des NAV.
² Das Mountain-View Data Fonds Rating berechnet mittels Ertrags-, Volatilitäts- und Trenddaten ein komputatives Ranking für Fonds. Nähere Informationen unter [MVD Fonds Rating](#)
³ Zeigt den Ethisch Dynamischen Anteil berechnet nach Standardkriterien. Der maximale Wert beträgt 100. Nähere Informationen unter [EDA](#)

BlackRock ISF Market Advant.Str.F.A / IE00B1XFCB30 / A1JD68 / BlackRock AM (IE)

Investmentstrategie

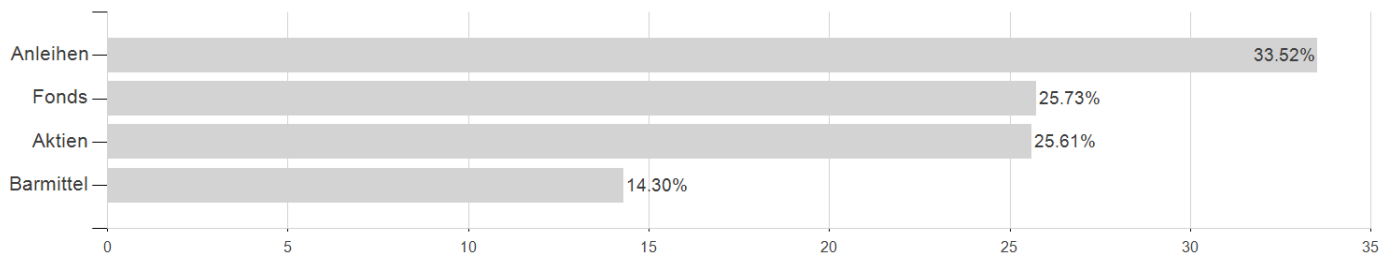
Die festverzinslichen Wertpapiere und Geldmarktinstrumente können von Regierungen, staatlichen Stellen, Unternehmen und supranationalen Einrichtungen (z. B. die Internationale Bank für Wiederaufbau und Entwicklung) ausgegeben werden und können ein Rating unterhalb von Investment Grade aufweisen. Die durchschnittliche Bonität der festverzinslichen Wertpapiere und Geldmarktinstrumente wird mindestens BBB- der Ratingagentur Standard and Poor's oder einem gleichwertigen Rating einer anderen Ratingagentur entsprechen. Der Fonds kann mehr als 20 % seines Nettoinventarwerts in Schwellenländern anlegen. Der Fonds kann bis zu 100 % seines Nettoinventarwerts in andere Fonds anlegen, um zur Erreichung seines Anlageziels beizutragen. Die Anlageverwaltungsgesellschaft (AVG) wird derivative Finanzinstrumente (FD) einsetzen (d. h. Anlagen, deren Preise auf einem oder mehreren zugrunde liegenden Vermögenswerten basieren), um das Anlageziel des Fonds zu erreichen. Der Fonds kann über FD am Markt einen Leverage-Effekt in unterschiedlichem Umfang erzielen (d. h. wenn der Fonds einem Marktrisiko ausgesetzt ist, das den Wert seiner Vermögenswerte übersteigt).

Investmentziel

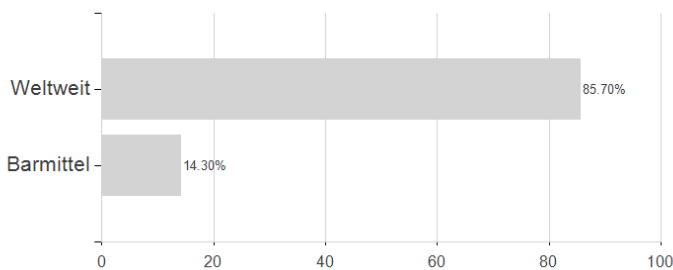
Der Fonds strebt durch eine Kombination aus Kapitalwachstum und Erträgen auf das Fondsvermögen die Erzielung einer Rendite aus Ihrer Anlage an, welche die Rendite weltweiter Aktien widerspiegelt. Dies wird erreicht, indem strategisch ein Engagement in einer Vielzahl von Anlageklassen eingegangen wird, was zu einem vergleichsweise geringeren Risiko führt, als wenn der Fonds ausschließlich in weltweite Aktien investiert hätte. Der Fonds legt weltweit direkt und indirekt in Eigenkapitalinstrumente (z. B. Aktien), festverzinsliche Wertpapiere (wie Anleihen), Geldmarktinstrumente (d. h. Schuldverschreibungen mit kurzen Laufzeiten) und Barmittel an. Der Fonds wird indirekt in Rohstoffe und Immobilien anlegen.

Veranlagungsstruktur

Veranlagungen



Länder



Größte Positionen

