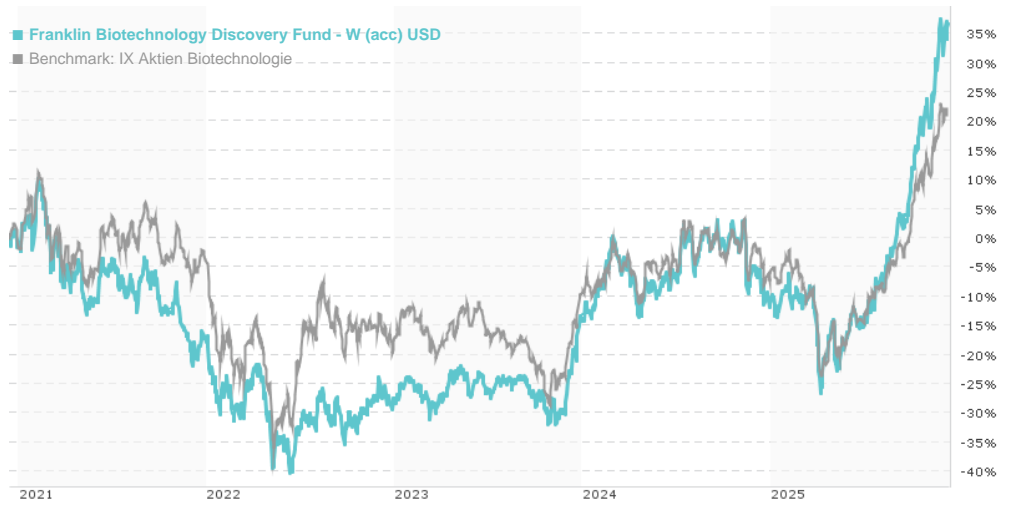








Franklin Biotechnology Discovery Fund - W (acc) USD / LU0976566496 / A1W6JU / Franklin Templeton

Aktuell 11.12.2025¹	Region	Branche	Ertragstyp	Typ
30,18 USD	weltweit	Biotechnologie	thesaurierend	Aktienfonds



Risikokennzahlen							
SRI	1	2	3	4	5	6	7
Mountain-View Fonds Rating <sup>2</sup>							EDA <sup>3</sup>
     							74
Jahresperformance							
2024							+3,43%
2023							+18,30%
2022							-11,84%
2021							-16,70%
2020							+28,54%

Stammdaten		Konditionen		Sonstige Kennzahlen	
Fondsart	Einzelfonds	Ausgabeaufschlag	0,00%	Mindestveranlagung	EUR 1.000,00
Kategorie	Aktien	Gepl. Verwaltungsgeb.	0,00%	Sparplan	Ja
Unterkategorie	Biotechnologie	Depotgebühr	0,14%	UCITS / OGAW	Ja
Ursprungsland	Luxemburg	Tilgungsgebühr	0,00%	Gewinnbeteiligung	0,00%
Tranchen-Fondsvolumen	(28.11.2025) USD 29,80 Mio.	Laufende Kosten	-	Umschichtgebühr	0,00%
Gesamt-Fondsvolumen	(28.11.2025) USD 1.844,49 Mio.	Ausschüttungen		Fondsgesellschaft	
Auflagedatum	25.10.2013			Franklin Templeton	
KESSt-Meldefonds	Ja			8A, rue Albert Borschette, L-1246, Luxembourg	
Geschäftsjahresbeginn	01.07.			Luxemburg	
Nachhaltigkeitsfondsart	-			www.franklintempleton.lu	
Fondsmanager	Evan McCulloch, Akiva Felt				

Wertentwicklung	1M	6M	YTD	1J	2J	3J	5J	seit Beginn
Performance	+9,91%	+56,37%	+54,06%	+44,47%	+78,05%	+85,49%	+39,59%	+140,86%
Performance p.a.	-	-	-	+44,47%	+33,38%	+22,87%	+6,89%	+10,09%
Sharpe Ratio	8,77	6,98	2,32	1,75	1,42	1,02	0,22	0,33
Volatilität	24,34%	20,31%	24,09%	24,25%	22,06%	20,46%	22,29%	24,07%
Schlechtester Monat	-	-0,49%	-6,54%	-6,54%	-6,97%	-6,97%	-9,80%	-14,67%
Bester Monat	-	13,30%	13,30%	13,30%	19,34%	19,34%	19,34%	19,34%
Maximaler Verlust	-4,39%	-4,39%	-21,75%	-22,31%	-28,75%	-28,75%	-45,85%	-

Vertriebszulassung								
Österreich, Deutschland, Schweiz, Luxemburg								

1 Wichtiger Hinweis zum Aktualisierungsstand: Das angegebene Datum bezieht sich ausschließlich auf die Berechnung des NAV.  
2 Das Mountain-View Data Fonds Rating berechnet mittels Ertrags-, Volatilitäts- und Trenddaten ein komputatives Ranking für Fonds. Nähere Informationen unter [MVD Fonds Rating](#)

RISIKOHINWEISE: Die Informationen auf dieser Seite dienen ausschließlich zu Informationszwecken und sollten weder als Verkaufsangebot noch als Aufforderung zum Kauf des Wertpapiers oder einer Empfehlung zugunsten des Wertpapiers verstanden werden. Die baha GmbH übernimmt trotz sorgfältigster Recherche keinerlei Haftung für die Richtigkeit der angegebenen Daten.  
Fondsdaten von: [www.mountain-view.com](#). Factsheet erstellt von: [www.baha.com](#)

Erstellt am: 14.12.2025

## Franklin Biotechnology Discovery Fund - W (acc) USD / LU0976566496 / A1W6JU / Franklin Templeton

### Investmentstrategie

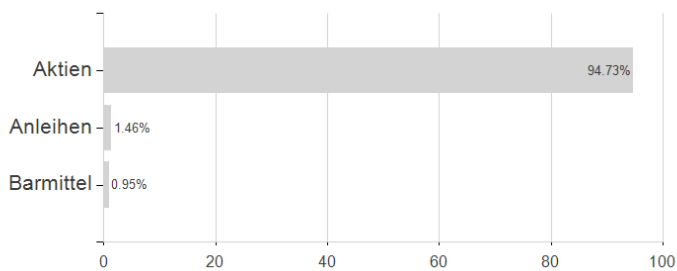
Als Biotechnologie-Unternehmen ist ein Unternehmen zu verstehen, das mindestens 50 % seines Gewinns durch Tätigkeiten wie Forschung, Entwicklung, Herstellung und Vertrieb verschiedener biotechnologischer oder biomedizinischer Produkte bzw. entsprechende Dienstleistungen und Verfahren erzielt oder auf derartige Tätigkeiten ausgerichtet ist. Der Fonds ist normalerweise stärker in den USA als in einem anderen Land investiert.

### Investmentziel

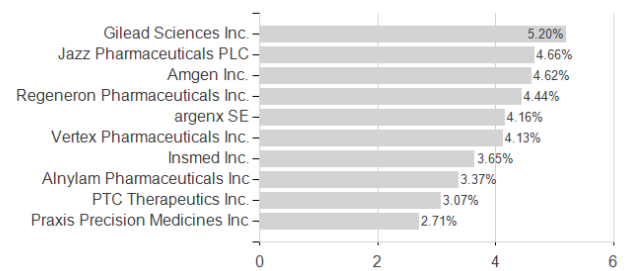
Der Franklin Biotechnology Discovery Fund (der "Fonds") ist bestrebt, den Wert seiner Anlagen mittel- bis langfristig zu steigern. Der Fonds verfolgt eine aktiv verwaltete Anlagestrategie und investiert vornehmlich in Aktien, die von Biotechnologie-Unternehmen beliebiger Größe mit Sitz in den USA und anderen Ländern ausgegeben werden. Der Fonds kann in geringerem Umfang investieren in Schuldtitel von höherer Qualität, die von Unternehmen ausgegeben werden.

### Veranlagungsstruktur

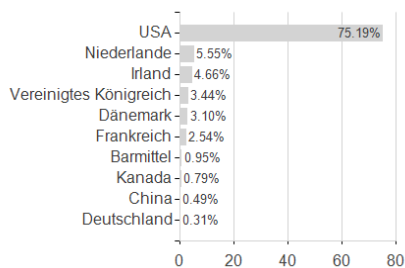
#### Veranlagungen



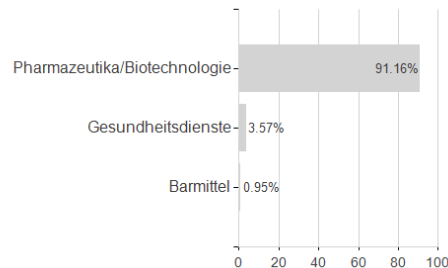
#### Größte Positionen



#### Länder



#### Branchen



#### Währungen

