Goldman Sachs Tactical Tilt Overlay Portfolio Class IO Shares (Acc.) / LU0721525060 / A1JR6V / Goldman Sachs AM

Aktuell 24.05.2024[1]	Region	Branche	Ertragstyp	Typ
178,40 USD	weltweit	AI Hedgefonds Multi Strategies	thesaurierend	Alternative Investm.

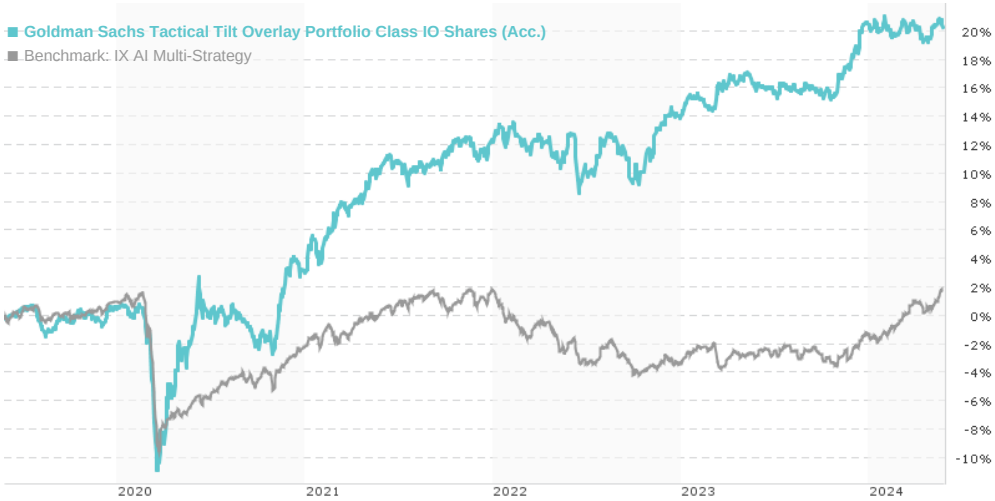

Risikokennzahlen

SRI	1	2	3	4	5	6	7

Mountain-View Fonds Rating[2]	EDA[3]
-	-

Jahresperformance

2023	+5,82%
2022	+1,51%
2021	+8,92%
2020	+2,57%
2019	+5,36%

Stammdaten

Fondsart	Einzelfonds
Kategorie	Alternative Investments
Unterkategorie	AI Hedgefonds Multi Strategies
Ursprungsland	Luxemburg
Tranchen-Fondsvolumen	(24.05.2024) USD 194,33 Mio.
Gesamt-Fondsvolumen	(24.05.2024) USD 2.081,46 Mio.
Auflagedatum	15.12.2011
KESt-Meldefonds	Ja
Geschäftsjahresbeginn	01.12.
Nachhaltigkeitsfondsart	-
Fondsmanager	-

Konditionen

Ausgabeaufschlag	0,00%
Gepl. Verwaltungsgeb.	0,00%
Depotgebühr	0,00%
Tilgungsgebühr	0,00%
Laufende Kosten	-

Sonstige Kennzahlen

Mindestveranlagung	UNT 0
Sparplan	-
UCITS / OGAW	Ja
Gewinnbeteiligung	0,00%
Umschichtgebühr	0,00%

Ausschüttungen

Fondsgesellschaft

Goldman Sachs AM BV
Schenkkade 65, 2509, LL Den Haag
Niederlande
www.gsam.com

Wertentwicklung	1M	6M	YTD	1J	2J	3J	5J	seit Beginn
Performance	+0,67%	+2,54%	-0,18%	+3,41%	+7,79%	+9,07%	+20,32%	+46,72%
Performance p.a.	-	-	-	+3,40%	+3,82%	+2,94%	+3,77%	+3,56%
Sharpe Ratio	1,82	0,44	-1,52	-0,13	0,01	-0,23	-0,01	-0,05
Volatilität	2,54%	3,13%	2,80%	2,90%	3,72%	3,76%	4,95%	5,29%
Schlechtester Monat	-	-1,01%	-1,01%	-1,01%	-2,27%	-2,27%	-6,47%	-6,47%
Bester Monat	-	2,33%	1,82%	2,33%	2,33%	2,33%	6,95%	6,95%
Maximaler Verlust	-0,49%	-1,48%	-1,48%	-1,48%	-3,71%	-4,38%	-11,63%	-

Vertriebszulassung

Österreich, Deutschland, Schweiz, Vereinigtes Königreich

1 Wichtiger Hinweis zum Aktualisierungsstand: Das angegebene Datum bezieht sich ausschließlich auf die Berechnung des NAV.
2 Das Mountain-View Data Fonds Rating berechnet mittels Ertrags-, Volatilitäts- und Trenddaten ein komputatives Ranking für Fonds. Nähere Informationen unter MVD Fonds Rating

RISIKOHINWEISE: Die Informationen auf dieser Seite dienen ausschließlich zu Informationszwecken und sollten weder als Verkaufsangebot noch als Aufforderung zum Kauf des Wertpapieres oder einer Empfehlung zugunsten des Wertpapieres verstanden werden. Die baha GmbH übernimmt trotz sorgfältigster Recherche keinerlei Haftung für die Richtigkeit der angegebenen Daten.
Fondsdaten von: www.mountain-view.com. Factsheet erstellt von: www.baha.com

Goldman Sachs Tactical Tilt Overlay Portfolio Class IO Shares (Acc.) / LU0721525060 / A1JR6V / Goldman Sachs AM

Investmentstrategie

Der Anlageberater wird sich bemühen, taktische Anlagestrategien einzusetzen, die auf Anlageideen von Goldman Sachs & Co. LLC basieren. Das Portfolio setzt im Rahmen seiner Anlagepolitik Derivate ein, um u. a. Engagements in Aktien oder ähnlichen Instrumenten und Märkten, Zinssätzen, Krediten, Devisen und/oder Rohstoffen aufzubauen, um so eine Erhöhung der Rendite und eine Hebelung des Portfolios anzustreben und sich gegen bestimmte Risiken abzusichern. Ein wesentlicher Teil des Engagements des Portfolios kann durch den Einsatz von Derivaten aufgebaut werden. Ein derivatives Finanzinstrument ist ein Vertrag zwischen zwei oder mehr Parteien, dessen Wert vom Kursanstieg und´rückgang des zugrunde liegenden Vermögenswerts abhängt.

Investmentziel

Das Portfolio strebt auf längere Sicht Kapitalwachstum an. Das Portfolio kann in Aktien, festverzinsliche Wertpapiere von Emittenten jeder Art, strukturierte Finanzinstrumente (Wertpapiere, deren Rendite entweder durch Vermögenswerte gesichert oder über ein derivatives Finanzinstrument an die Wertentwicklung der zugrunde liegenden Vermögenswerte gekoppelt ist), Derivate (Verträge zwischen zwei oder mehr Parteien, deren Wert vom Kursanstieg und -rückgang der zugrunde liegenden Vermögenswerte abhängt) und andere Fonds investieren.

Veranlagungsstruktur

Veranlagungen

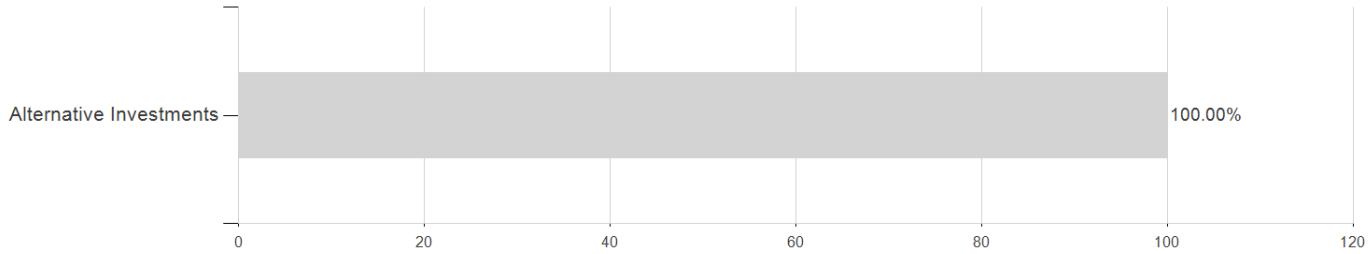

Länder

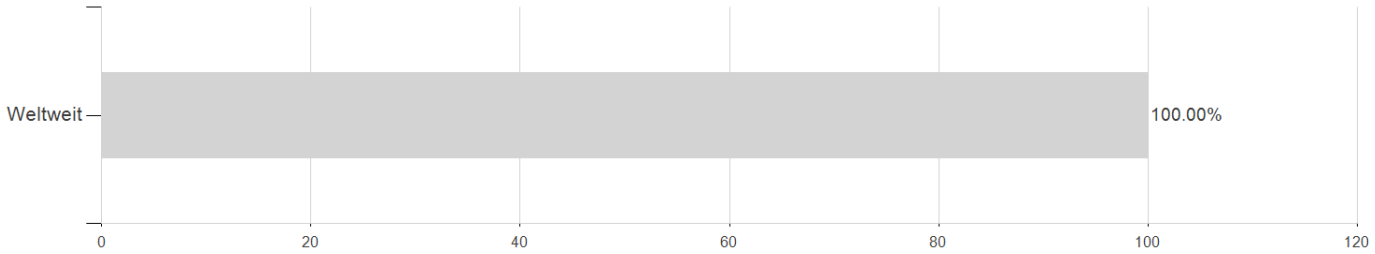

RISIKOHINWEISE: Die Informationen auf dieser Seite dienen ausschließlich zu Informationszwecken und sollten weder als Verkaufsangebot noch als Aufforderung zum Kauf des Wertpapieres oder einer Empfehlung zugunsten des Wertpapieres verstanden werden. Die baha GmbH übernimmt trotz sorgfältigster Recherche keinerlei Haftung für die Richtigkeit der angegebenen Daten.
Fondsdaten von: www.mountain-view.com. Factsheet erstellt von: www.baha.com