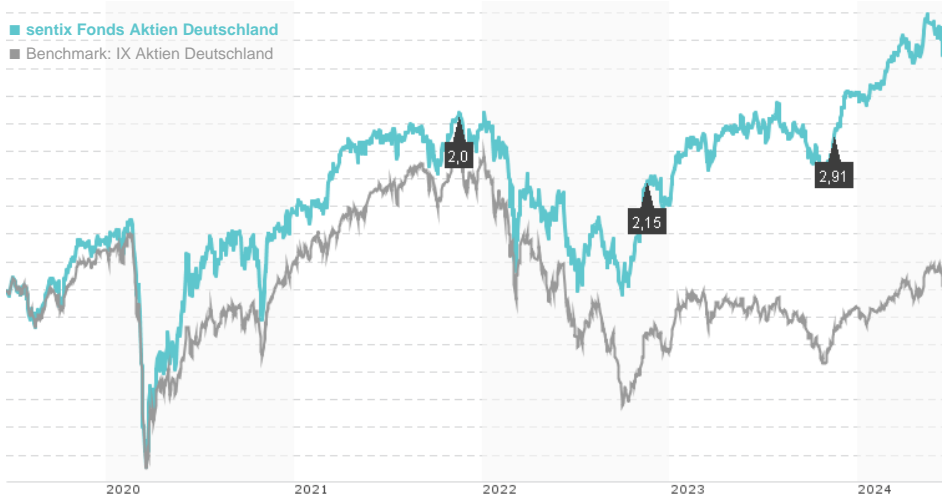


sentix Fonds Aktien Deutschland / DE000A1J9BC9 / A1J9BC / Universal-Investment

Utolsó ár 2024.06.19 ¹	Ország	Ágazat	Hozam típusa	Típus
196,66 EUR	Németország	Vegyes szektorok	Osztalékfizetés	Részvény alap



Risk key figures

SRI 1 2 3 4 5 6 7

Mountain-View Funds Rating² EDA³

62

Éves teljesítmény

2023	+17,56%
2022	-10,87%
2021	+13,55%
2020	+5,18%
2019	+25,51%

Törzsadatok		Feltételek		Other figures	
Fund type	Single fund	Kibocsátási felár	5,00%	Minimum befektetés	UNT 0
Kategória	Részvény	Menedzseri díj	0,00%	Megtakarítási terv	Igen
Sub category	Vegyes szektorok	Deposit fees	0,10%	UCITS / OGAW	Igen
Származási hely	Németország	Visszaváltási díj	0,00%	Performance fee	10,00%
Tranch volume	(2024.06.19) EUR 6,05 mill.	Ongoing charges	-	Redeployment fee	0,00%
Total volume	(2024.06.19) EUR 6,05 mill.	Osztalék		Alapkezelő	
Indítás dátuma	2013. 03. 15.	15.11.2023	2,91 EUR	Universal-Investment	
KESt jelentés tartalma	Nem	15.11.2022	2,15 EUR	Theodor-Heuss-Allee 70, 60486, Frankfurt am Main	
Üzleti év kezdete	01.10.	15.11.2021	2,00 EUR	Németország	
Sustainability type	-	16.11.2020	1,85 EUR	https://www.universal-investment.com	
Alapkezelő menedzser	-	15.11.2019	1,52 EUR		

Teljesítmény	1H	6H	YTD	1ÉV	2É	3É	5ÉV	Kezdetől
Teljesítmény	-3,63%	+5,42%	+5,40%	+9,16%	+32,99%	+11,91%	+43,44%	+119,46%
Teljesítmény p.a.	-	-	-	+9,14%	+15,32%	+3,83%	+7,47%	+7,22%
Sharpe ráta	-3,35	0,79	0,85	0,52	0,84	0,01	0,18	0,19
Volatilitás	12,21%	9,47%	9,77%	10,46%	13,82%	16,50%	20,83%	18,96%
Legrosszabb hónap	-	-2,48%	-2,48%	-3,99%	-10,96%	-10,96%	-17,30%	-17,30%
Legjobb hónap	-	3,50%	3,50%	9,17%	9,59%	9,59%	17,32%	17,32%
Maximális veszteség	-4,10%	-4,83%	-4,83%	-10,52%	-12,44%	-24,92%	-39,60%	-

Distribution permission

Németország

1 Important note on update status: The displayed date refers exclusively to the calculation of the NAV.

2 The Mountain-View Data Fund Rating calculates a comparative ranking for funds using yield, volatility and trend data. For more information visit [MVD Funds Rating](#)

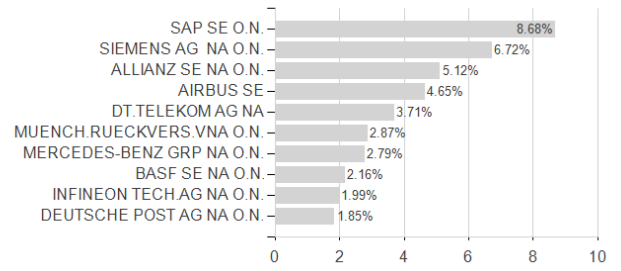
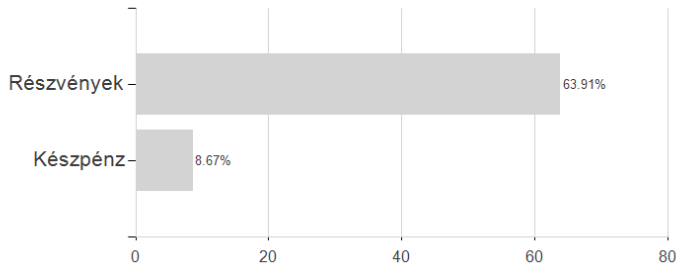
3 Displays the Ethical-Dynamical Ratio calculated according to standard criteria. The maximum value is 100. For more information visit [EDA](#)

sentix Fonds Aktien Deutschland / DE000A1J9BC9 / A1J9BC / Universal-Investment

Alap struktúra

Eszközök

Legnagyobb pozíciók



Országok

Ágazatok

Devizák

