

Magna New Frontiers Fund - N USD / IE00B3LGFL36 / A1H7JA / Fiera Capital (IOM)

| | | | | |
|---------------------------------|------------------|-------------|---------------|-------------|
| Aktuell 20.06.2024 ¹ | Region | Branche | Ertragstyp | Typ |
| 37,84 USD | Emerging Markets | Branchenmix | thesaurierend | Aktienfonds |



Risikokennzahlen

| | | | | | | | |
|---|----|---|---|---|---|---|---|
| SRI | 1 | 2 | 3 | 4 | 5 | 6 | 7 |
| Mountain-View Fonds Rating ² | | | | | | | |
| EDA ³ | 73 | | | | | | |

Jahresperformance

| | |
|------|---------|
| 2023 | +25,95% |
| 2022 | -16,60% |
| 2021 | +37,35% |
| 2020 | +2,07% |
| 2019 | +16,09% |

| Stammdaten | | Konditionen | | Sonstige Kennzahlen | |
|-------------------------|---------------------------------------|---|-------|--------------------------|------------------|
| Fondsart | Einzelfonds | Ausgabeaufschlag | 5,00% | Mindestveranlagung | EUR 1.000.000,00 |
| Kategorie | Aktien | Gepl. Verwaltungsgeb. | 0,00% | Sparplan | - |
| Unterkategorie | Branchenmix | Depotgebühr | 0,00% | UCITS / OGAW | Ja |
| Ursprungsland | Irland | Tilgungsgebühr | 0,00% | Gewinnbeteiligung | 20,00% |
| Tranchen-Fondsvolumen | (20.06.2024) EUR 11,43 Mio. | Laufende Kosten | - | Umschichtgebühr | 0,00% |
| Gesamt-Fondsvolumen | (20.06.2024) EUR 573,67 Mio. | Ausschüttungen | | Fondsgesellschaft | |
| Auflagedatum | 16.03.2011 | Fiera Capital (IOM) | | | |
| KESt-Meldefonds | Ja | Walther-von-Cronberg-Platz 13, 60594, Frankfurt | | | |
| Geschäftsjahresbeginn | 01.01. | Deutschland | | | |
| Nachhaltigkeitsfondsart | - | https://www.fieracapital.com | | | |
| Fondsmanager | Stefan Böttcher, Dominic Bokor-Ingram | | | | |

| Wertentwicklung | 1M | 6M | YTD | 1J | 2J | 3J | 5J | seit Beginn |
|---------------------|--------|---------|---------|---------|---------|---------|---------|-------------|
| Performance | -0,47% | +14,03% | +11,49% | +25,83% | +34,53% | +29,03% | +74,14% | +172,44% |
| Performance p.a. | - | - | - | +25,75% | +15,99% | +8,87% | +11,72% | +7,84% |
| Sharpe Ratio | -0,91 | 3,04 | 2,63 | 2,38 | 1,20 | 0,44 | 0,49 | 0,31 |
| Volatilität | 10,03% | 8,68% | 8,58% | 9,31% | 10,25% | 11,81% | 16,47% | 13,55% |
| Schlechtester Monat | - | -3,14% | -3,14% | -5,87% | -10,11% | -10,11% | -35,21% | -35,21% |
| Bester Monat | - | 4,62% | 4,62% | 8,82% | 8,82% | 8,82% | 16,51% | 16,51% |
| Maximaler Verlust | -2,10% | -5,36% | -5,36% | -9,06% | -15,21% | -24,82% | -43,39% | - |

Vertriebszulassung

Österreich, Deutschland, Schweiz, Vereinigtes Königreich

¹ Wichtiger Hinweis zum Aktualisierungsstand: Das angegebene Datum bezieht sich ausschließlich auf die Berechnung des NAV.

² Das Mountain-View Data Fonds Rating berechnet mittels Ertrags-, Volatilitäts- und Trenddaten ein komputatives Ranking für Fonds. Nähere Informationen unter [MVD Fonds Rating](#)

³ Zeigt den Ethisch Dynamischen Anteil berechnet nach Standardkriterien. Der maximale Wert beträgt 100. Nähere Informationen unter [EDA](#)

Magna New Frontiers Fund - N USD / IE00B3LGFL36 / A1H7JA / Fiera Capital (IOM)

Investmentstrategie

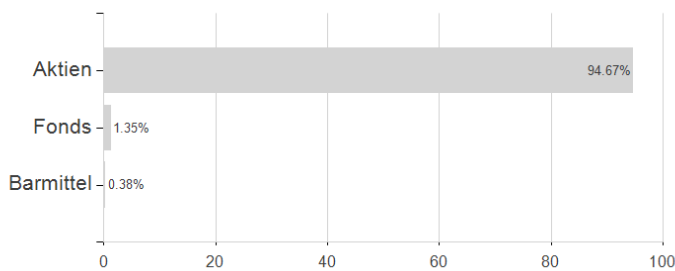
Die Art der Wertpapiere aus globalen Frontiermärkten, in die der Fonds investieren darf, besteht aus Wertpapieren mit Bezug zu Beteiligungspapieren und Schuldtiteln, die von Unternehmen, Staaten, staatlichen Behörden und gegebenenfalls Einrichtungen dieser Staaten ausgegeben wurden. Der Fonds darf auch bis zu einer Obergrenze von 30% seines Nettovermögens in Wertpapieren des MSCI Emerging Markets Index anlegen, die nicht von Emittenten mit Sitz in einem globalen Frontier-Land ausgegeben werden. Anlagen in Schuldtiteln der globalen Frontier-Märkte und/oder in Schuldtiteln von Emittenten mit Sitz in einem der Länder des MSCI Emerging Markets Index dürfen nicht mehr als 15% des Nettovermögens des Fonds ausmachen. Der Fonds kann in Wertpapiere mit Bezug zu Beteiligungspapieren investieren, die nach Einschätzung der Anlagemanagementgesellschaft ein effizientes Instrument darstellen, um dem Fonds ein Engagement bei Beteiligungspapieren zu ermöglichen, die an anerkannten Börsen der globalen Frontiermärkte notiert sind oder gehandelt werden und die zu der Art von Wertpapieren gehören, in die der Fonds direkt investieren darf.

Investmentziel

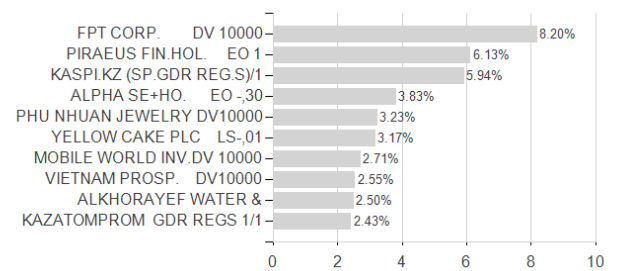
Das Anlageziel des Fonds ist Kapitalwachstum durch Anlagen in Wertpapieren der globalen Frontier-Märkte. Die Vermögenswerte des Fonds werden vorwiegend in Beteiligungspapieren und Schuldtiteln angelegt, die an anerkannten Börsen notiert sind und von Unternehmen, Staaten und staatlichen Behörden der globalen Frontier-Länder oder im Zusammenhang mit deren Wertpapieren ausgegeben werden.

Veranlagungsstruktur

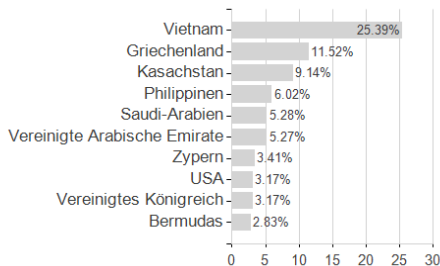
Veranlagungen



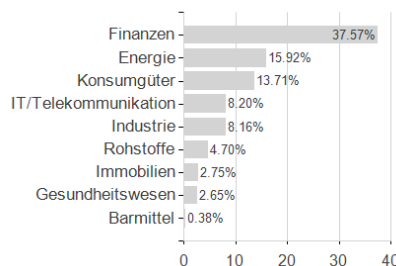
Größte Positionen



Länder



Branchen



Währungen

