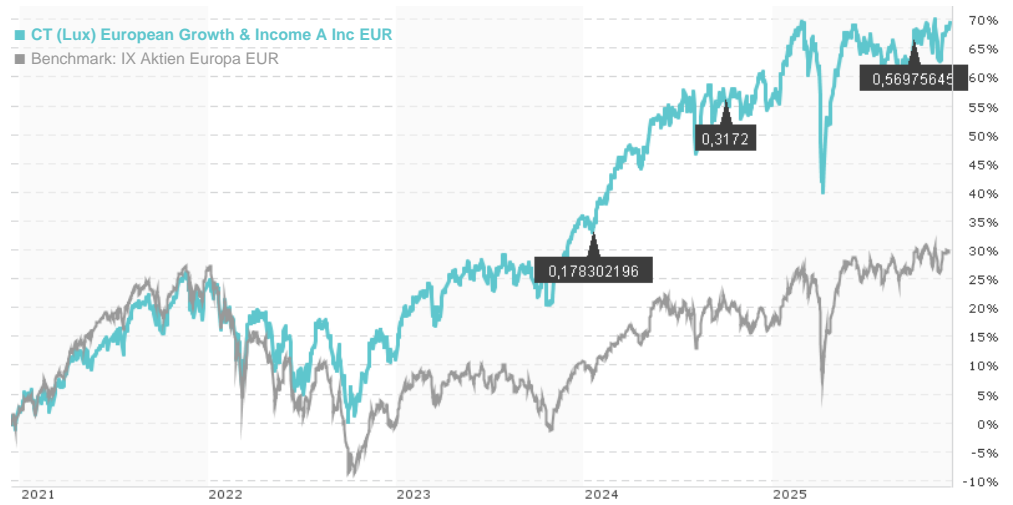


CT (Lux) European Growth & Income A Inc EUR / LU0515381530 / A1H7RS / Threadneedle M. (LU)

Aktuell 11.12.2025 ¹	Region	Branche	Ertragstyp	Typ
30,76 EUR	Europa	Branchenmix	ausschüttend	Aktienfonds



Risikokennzahlen

SRI	1	2	3	4	5	6	7
-----	---	---	---	---	---	---	---

Mountain-View Fonds Rating ²	EDA ³
▲▲▲▲▲▲	62

Jahresperformance

2024	+15,07%
2023	+22,24%
2022	-10,44%
2021	+21,64%
2020	-1,40%

Stammdaten		Konditionen		Sonstige Kennzahlen	
------------	--	-------------	--	---------------------	--

Fondsart	Einzelfonds	Ausgabeaufschlag	5,00%	Mindestveranlagung	EUR 2.500,00
Kategorie	Aktien	Gepl. Verwaltungsgeb.	0,00%	Sparplan	-
Unterkategorie	Branchenmix	Depotgebühr	0,50%	UCITS / OGAW	Ja
Ursprungsland	Luxemburg	Tilgungsgebühr	0,00%	Gewinnbeteiligung	0,00%
Tranchen-Fondsvolumen	(11.12.2025) EUR 6,75 Mio.	Laufende Kosten	-	Umschichtgebühr	0,00%
Gesamt-Fondsvolumen	(11.12.2025) EUR 58,51 Mio.	Ausschüttungen		Fondsgesellschaft	
Auflagedatum	30.09.2010	01.10.2025	0,57 EUR	Threadneedle M. (LU) Route de Trèves 6E, L-2632, Luxemburg Luxemburg https://www.columbiathreadneedle.lu	
KESt-Meldefonds	Ja	01.10.2024	0,32 EUR		
Geschäftsjahresbeginn	01.10.	17.01.2024	0,18 EUR		
Nachhaltigkeitsfondsart	-	17.01.2023	0,25 EUR		
Fondsmanager	David Moss	17.01.2022	0,10 EUR		

Wertentwicklung	1M	6M	YTD	1J	2J	3J	5J	seit Beginn
Performance	+0,33%	+0,45%	+8,33%	+5,52%	+26,88%	+49,41%	+70,81%	+261,55%
Performance p.a.	-	-	-	+5,52%	+12,62%	+14,32%	+11,30%	+8,82%
Sharpe Ratio	0,18	-0,11	0,45	0,23	0,82	0,97	0,64	0,43
Volatilität	10,88%	10,76%	14,91%	14,73%	12,86%	12,66%	14,32%	15,64%
Schlechtester Monat	-	-1,46%	-4,71%	-4,71%	-4,71%	-4,71%	-7,68%	-15,32%
Bester Monat	-	1,65%	5,74%	5,74%	5,74%	7,58%	9,89%	13,36%
Maximaler Verlust	-4,31%	-5,19%	-17,48%	-17,48%	-17,48%	-17,48%	-20,50%	-

Vertriebszulassung

Österreich, Deutschland, Schweiz, Vereinigtes Königreich, Luxemburg

1 Wichtiger Hinweis zum Aktualisierungsstand: Das angegebene Datum bezieht sich ausschließlich auf die Berechnung des NAV.
2 Das Mountain-View Data Fonds Rating berechnet mittels Ertrags-, Volatilitäts- und Trenddaten ein komputatives Ranking für Fonds. Nähere Informationen unter [MVD Fonds Rating](#)
3 Zeigt den Ethisch Dynamischen Anteil berechnet nach Standardkriterien. Der maximale Wert beträgt 100. Nähere Informationen unter [EDA](#)

CT (Lux) European Growth & Income A Inc EUR / LU0515381530 / A1H7RS / Threadneedle M. (LU)

Investmentstrategie

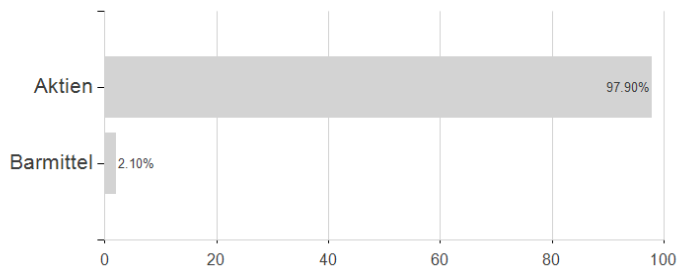
Der Index ist weitgehend repräsentativ für die Wertpapiere, in die der Fonds investiert, und bietet eine geeignete Vergleichs-Benchmark, an der die Fondsperformance über einen bestimmten Zeitraum hinweg gemessen und bewertet wird. Es liegt im Ermessen des Fondsmanagers, Anlagen mit anderen Gewichtungen als denen im Index sowie nicht im Index enthaltene Anlagen zu wählen, wobei der Fonds erhebliche Abweichungen vom Index aufweisen kann. Es gibt keine Mindesthaltedauer für diesen Fonds. Allerdings ist er unter Umständen nicht für Anleger geeignet, die ihr Geld in weniger als fünf Jahren zurückziehen wollen.

Investmentziel

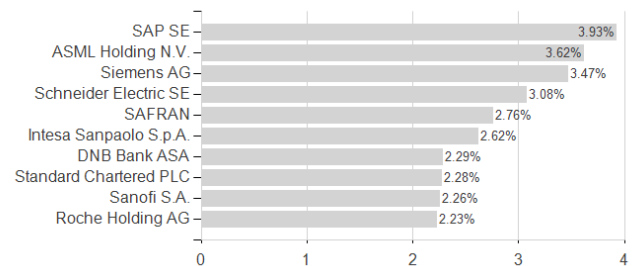
Ziel ist es, den Wert Ihrer Anlage langfristig zu steigern sowie ein höheres Ertragsniveau zu erreichen. Der Fonds strebt an, dies durch die Anlage von mindestens 75 % seines Gesamtvermögens in Aktien und aktienbezogenen Wertpapieren wie Optionsscheinen (das Recht, ein Wertpapier, meist eine Aktie, zu einem bestimmten Preis innerhalb eines bestimmten Zeitraums zu kaufen) europäischer Unternehmen umzusetzen. Das Aktienengagement liegt in der Regel deutlich über dem genannten Mindestniveau. Zur Währungsabsicherung kann der Fonds auch Futures-Kontrakte eingehen. Der Fonds wird aktiv in Bezug auf den FTSE All-World Developed Europe NR Index verwaltet.

Veranlagungsstruktur

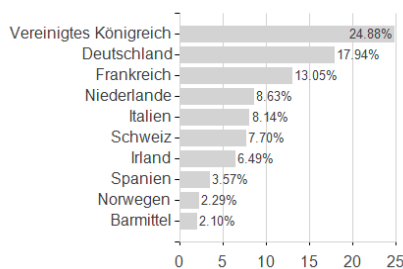
Veranlagungen



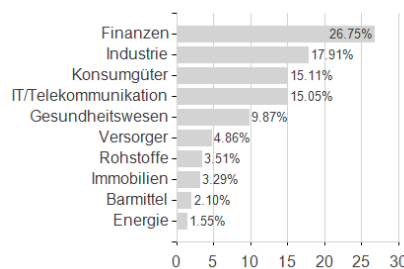
Größte Positionen



Länder



Branchen



Währungen

