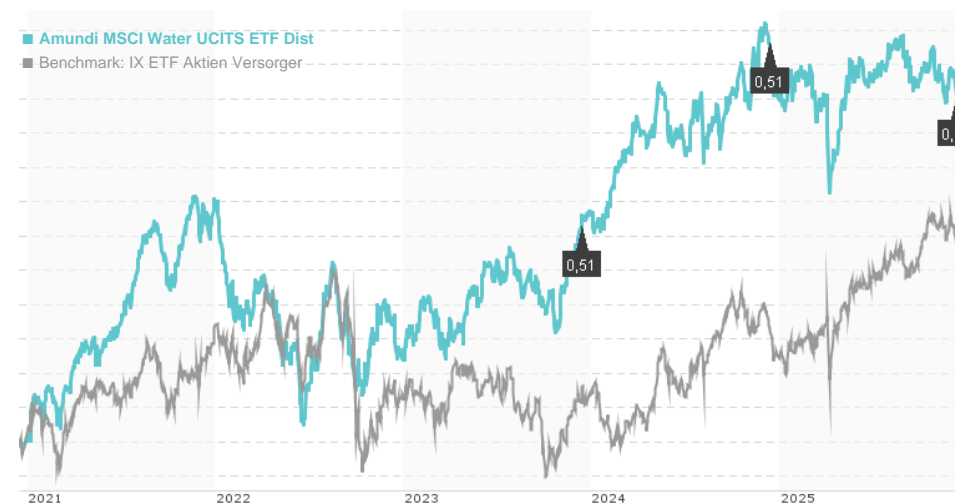


Amundi MSCI Water UCITS ETF Dist / FR0010527275 / LYX0CA / Amundi AM (FR)

Aktuell 11.12.2025 ¹	Region	Branche	Ertragstyp	Typ
66,69 EUR	weltweit	ETF Aktien	ausschüttend	Alternative Investm.



Risikokennzahlen

SRI 1 2 3 4 5 6 7

Mountain-View Fonds Rating² EDA³

97

Jahresperformance

2024	+12,50%
2023	+19,15%
2022	-16,98%
2021	+33,41%
2020	+8,13%

Stammdaten		Konditionen		Sonstige Kennzahlen	
Fondsart	Einzelfonds	Ausgabeaufschlag	0,00%	Mindestveranlagung	UNT 1
Kategorie	ETF	Gepl. Verwaltungsgeb.	0,00%	Sparplan	-
Unterkategorie	ETF Aktien	Depotgebühr	0,00%	UCITS / OGAW	Ja
Ursprungsland	Frankreich	Tilgungsgebühr	0,00%	Gewinnbeteiligung	0,00%
Tranchen-Fondsvolumen	(11.12.2025) EUR 1.546,97 Mio.	Laufende Kosten	-	Umschichtgebühr	0,00%
Gesamt-Fondsvolumen	(11.12.2025) EUR 1.643,69 Mio.	Ausschüttungen		Fondsgesellschaft	
Auflagedatum	10.10.2007	09.12.2025	0,72 EUR	Amundi AM (FR)	
KEST-Meldefonds	Ja	10.12.2024	0,51 EUR	91/93 boulevard Pasteur, 75015, Paris	
Geschäftsjahresbeginn	01.11.	12.12.2023	0,51 EUR	Frankreich	
Nachhaltigkeitsfondsart	Wasser	06.07.2022	0,22 EUR	www.amundi.fr/	
		07.07.2021	0,38 EUR		

Fondsmanager Wertentwicklung	1M	6M	YTD	1J	2J	3J	5J	seit Beginn
Performance	-0,80%	-1,46%	+1,24%	-3,67%	+15,73%	+28,76%	+53,95%	+345,58%
Performance p.a.	-	-	-	-3,67%	+7,57%	+8,79%	+9,01%	+8,56%
Sharpe Ratio	-1,06	-0,49	-0,06	-0,46	0,45	0,54	0,51	0,41
Volatilität	10,67%	10,10%	12,63%	12,58%	12,24%	12,46%	13,53%	15,89%
Schlechtester Monat	-	-1,57%	-5,72%	-5,72%	-5,72%	-6,60%	-9,30%	-14,06%
Bester Monat	-	3,46%	4,20%	4,20%	7,03%	7,03%	13,07%	17,07%
Maximaler Verlust	-2,62%	-6,15%	-12,00%	-13,67%	-15,30%	-15,30%	-24,44%	-

Vertriebszulassung

Österreich, Deutschland, Schweiz

¹ Wichtiger Hinweis zum Aktualisierungsstand: Das angegebene Datum bezieht sich ausschließlich auf die Berechnung des NAV.

² Das Mountain-View Data Fonds Rating berechnet mittels Ertrags-, Volatilitäts- und Trenddaten ein komputatives Ranking für Fonds. Nähere Informationen unter [MVD Fonds Rating](#)

³ Zeigt den Ethisch Dynamischen Anteil berechnet nach Standardkriterien. Der maximale Wert beträgt 100. Nähere Informationen unter [EDA](#)

Amundi MSCI Water UCITS ETF Dist / FR0010527275 / LYX0CA / Amundi AM (FR)

Investmentstrategie

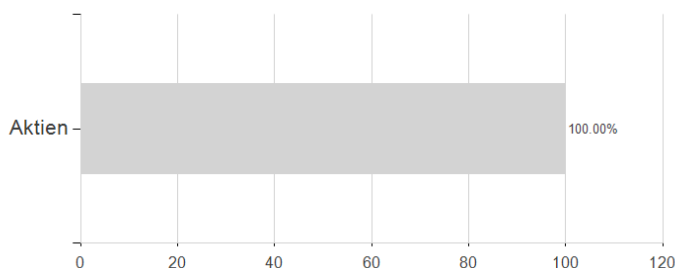
Die Benchmark zielt darauf ab, die Wertentwicklung von Wertpapieren abzubilden, deren Aktivitäten mit dem Wassersektor verbunden sind, wie z. B. Wasserversorgung, Versorgungsunternehmen und Bereitstellung von wasserbezogenen Ausrüstungen und Wasseraufbereitung, und er schließt Unternehmen aus, die in Bezug auf Umwelt, Soziales und Unternehmensführung ("ESG") im Vergleich zum Themenuniversum auf der Grundlage einer ESG-Bewertung im Rückstand sind. Die Benchmark verfolgt einen "Best-in-Class"-Ansatz, d. h. Unternehmen aus dem untersten Quartil nach sektorbereinigter ESG-Bewertung werden aus dem Themenuniversum ausgeschlossen. Der Best-in-Class-Ansatz zielt darauf ab, die besten Unternehmen innerhalb eines Universums, eines Sektors oder einer Klasse zu bevorzugen. Mit diesem "Best-in-Class"-Filter verfolgt der Teilfonds einen engagierten Ansatz in Bezug auf nicht-finanzielle Kriterien, der es ermöglicht, die Größe des Anlageuniversums (nach Anzahl der Emittenten) um mindestens 20 % zu reduzieren. Die Methodik der ESG-Bewertung basiert auf wichtigen ESG-Themen, darunter u. a. Trockenstresssituationen, Kohlenstoffemissionen, Personalmanagement oder Geschäftsethik.

Investmentziel

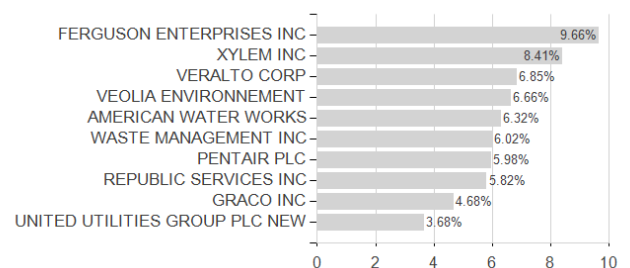
Das Anlageziel des Fonds besteht darin, die Entwicklung des auf US-Dollar (USD) lautenden MSCI ACWI IMI Water Filtered Index (die "Benchmark") sowohl nach oben als auch nach unten abzubilden und dabei den Tracking Error zwischen der Wertentwicklung des Fonds und derjenigen der Benchmark so gering wie möglich zu halten.

Veranlagungsstruktur

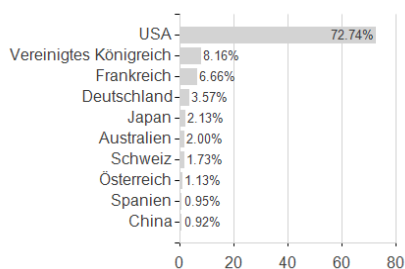
Veranlagungen



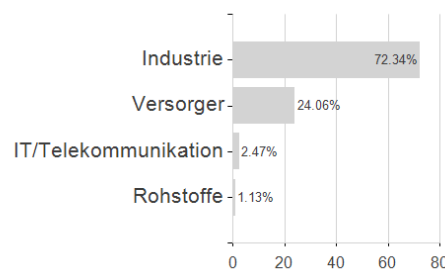
Größte Positionen



Länder



Branchen



Währungen

