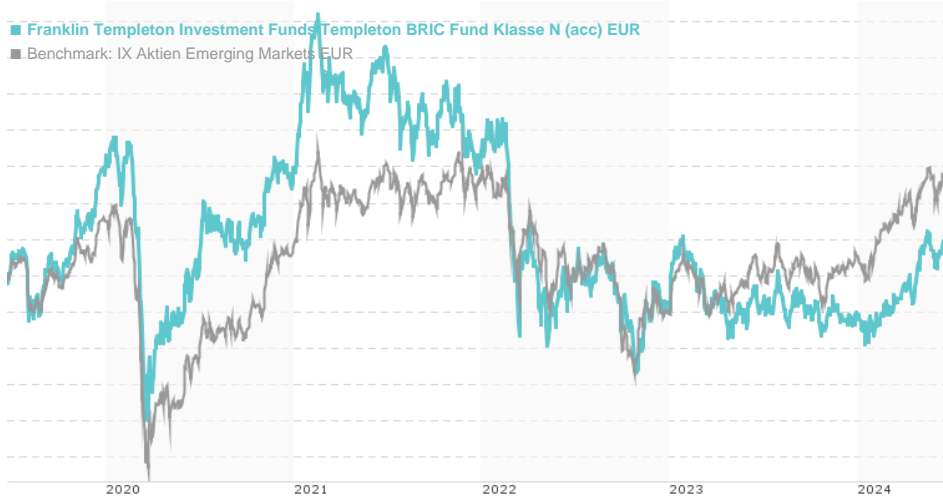


Franklin Templeton Investment Funds Templeton BRIC Fund Klasse N (acc) EUR / LU0229946891 / A0F6Y5 / Franklin

Aktuell 21.06.2024 <sup>1</sup>	Region	Branche	Ertragstyp	Typ
19,46 EUR	Emerging Markets	Branchenmix	thesaurierend	Aktienfonds



Risikokennzahlen

SRI	1	2	3	4	5	6	7
Mountain-View Fonds Rating <sup>2</sup>	EDA <sup>3</sup>						
	79						

Jahresperformance

2023	-0,11%
2022	-18,43%
2021	+1,51%
2020	+0,90%
2019	+30,14%

Stammdaten		Konditionen		Sonstige Kennzahlen	
------------	--	-------------	--	---------------------	--

Fondsart	Einzelfonds	Ausgabeaufschlag	3,00%	Mindestveranlagung	USD 1.000,00
Kategorie	Aktien	Gepl. Verwaltungsgeb.	0,00%	Sparplan	-
Unterkategorie	Branchenmix	Depotgebühr	0,14%	UCITS / OGAW	Ja
Ursprungsland	Luxemburg	Tilgungsgebühr	0,00%	Gewinnbeteiligung	0,00%
Tranchen-Fondsvolumen	(31.05.2024) USD 12,12 Mio.	Laufende Kosten	-	Umschichtgebühr	0,00%
Gesamt-Fondsvolumen	(31.05.2024) USD 361,73 Mio.	<b>Ausschüttungen</b>		<b>Fondsgesellschaft</b>	
Auflagedatum	25.10.2005	Franklin Templeton			
KESt-Meldefonds	Ja	Schottenring 16, 2.OG, 1010, Wien			
Geschäftsjahresbeginn	01.07.	Österreich			
Nachhaltigkeitsfondsart	-	https://www.franklintempleton.at			
Fondsmanager	Chetan Sehgal				

Wertentwicklung	1M	6M	YTD	1J	2J	3J	5J	seit Beginn
Performance	+0,78%	+11,77%	+10,88%	+9,94%	+7,04%	-18,13%	+5,59%	+94,60%
Performance p.a.	-	-	-	+9,92%	+3,46%	-6,45%	+1,09%	+3,63%
Sharpe Ratio	0,48	1,60	1,58	0,46	-0,02	-0,55	-0,12	0,00
Volatilität	12,14%	13,32%	13,30%	13,45%	15,70%	18,53%	21,19%	22,48%
Schlechtester Monat	-	-2,74%	-2,74%	-4,79%	-8,10%	-12,49%	-18,90%	-25,60%
Bester Monat	-	4,06%	4,06%	5,15%	14,12%	14,12%	14,12%	16,63%
Maximaler Verlust	-3,47%	-4,85%	-4,85%	-10,01%	-17,05%	-34,09%	-36,22%	-

Vertriebszulassung

Österreich, Deutschland, Schweiz, Vereinigtes Königreich

<sup>1</sup> Wichtiger Hinweis zum Aktualisierungsstand: Das angegebene Datum bezieht sich ausschließlich auf die Berechnung des NAV.  
<sup>2</sup> Das Mountain-View Data Fonds Rating berechnet mittels Ertrags-, Volatilitäts- und Trenddaten ein komputatives Ranking für Fonds. Nähere Informationen unter [MVD Fonds Rating](#)  
<sup>3</sup> Zeigt den Ethisch Dynamischen Anteil berechnet nach Standardkriterien. Der maximale Wert beträgt 100. Nähere Informationen unter [EDA](#)

Franklin Templeton Investment Funds Templeton BRIC Fund Klasse N (acc) EUR / LU0229946891 / A0F6Y5 / Franklin

Investmentstrategie

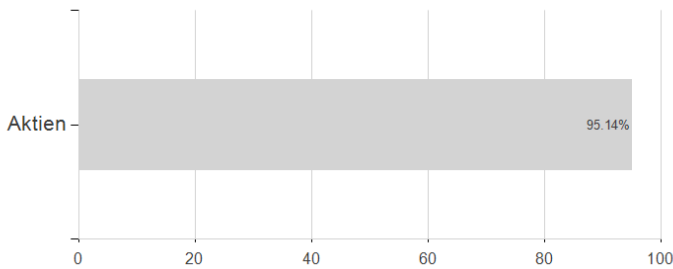
Der Fonds verfolgt eine aktiv verwaltete Anlagestrategie und investiert hauptsächlich in: - Aktien, die von Unternehmen beliebiger Größe ausgegeben werden, die ihren Sitz in Brasilien, Russland, Indien oder China (einschließlich Hongkong und Taiwan) haben oder dort in erheblichem Umfang geschäftlich aktiv sind Der Fonds kann in geringerem Umfang investieren in: - Aktien oder Schuldtitel, die von Unternehmen beliebiger Größe und mit Sitz in einem beliebigen Land, einschließlich der Schwellenmärkte, ausgegeben werden Als einer der Pioniere der direkten Anlage an den Börsen Brasiliens, Russlands, Indiens und China nutzt das Investmentteam detaillierte Finanzanalysen, um einzelne Wertpapiere auszuwählen, die nach seiner Auffassung auf lange Sicht den größten Wertzuwachs versprechen. Der Referenzindex des Fonds ist der MSCI BRIC Index-NR. Der Referenzindex bietet AnlegerInnen lediglich eine Möglichkeit, die Wertentwicklung des Fonds zu vergleichen. Er schränkt die Portfoliozusammensetzung des Fonds nicht ein und wird nicht als Zielwert gesetzt, den die Wertentwicklung des Fonds übertreffen soll. Der Fonds kann vom Referenzindex abweichen.

Investmentziel

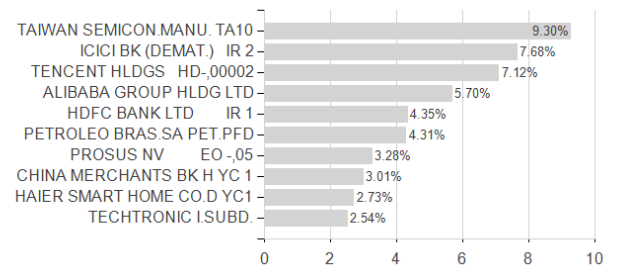
Der Fonds ist bestrebt, den Wert seiner Anlagen mittel- bis langfristig zu steigern.

Veranlagungsstruktur

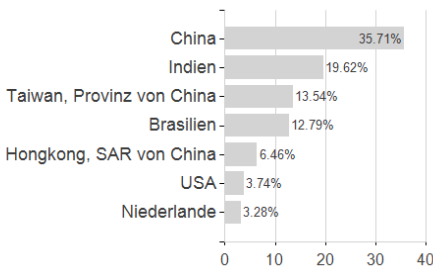
Veranlagungen



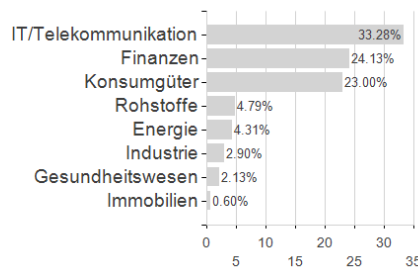
Größte Positionen



Länder



Branchen



Währungen

